

MAGIO

UA | ТОСТЕР MG-276



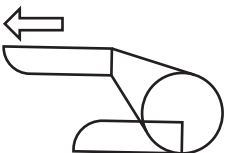
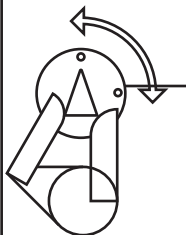
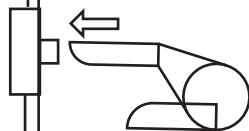
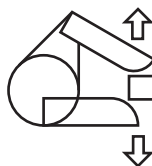
RU | ТОСТЕР MG-276

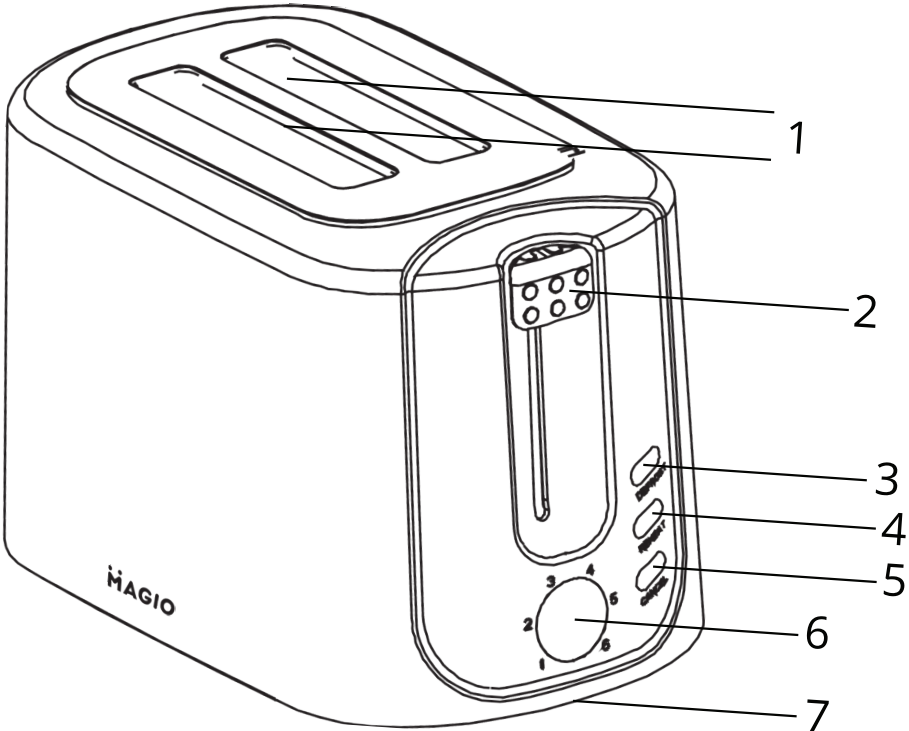
EN | TOASTER MG-276

UA | Інструкція з експлуатації

RU | Инструкция по эксплуатации

EN | Instruction manual





UA ОПИС

1. Отвори для тостів
2. Важіль ввімкнення
3. Кнопка «Defrost» («розморожування»)
4. Кнопка «Reheat» («підігрів»)
5. Кнопка «Cancel» («відмінити»)
6. Регулятор ступеня підсмажування
7. Піддон для крихт

RU ОПИСАНИЕ

1. Отверстия для тостов
2. Рычаг включения
3. Кнопка «Defrost» («размораживание»)
4. Кнопка «Reheat» («подогрев»)
5. Кнопка «Cancel» («отменить»)
6. Регулятор степени поджаривания
7. Поддон для крошек

EN DESCRIPTION

1. Bread slots
2. Switch on lever
3. «Defrost» button
4. «Reheat» button
5. «Cancel» button
6. Browning control
7. Crumb tray

UA

ЛЮБИЙ ПОКУПЕЦЬ!

Колектив компанії «Magio» дякує Вам за зроблений вибір на користь продукції нашої марки і гарантує високу якість роботи придбаного Вами приладу при умові дотримання правил інструкції з експлуатації. Перед початком експлуатації приладу уважно прочитайте інструкцію, в якій міститься важлива інформація, що стосується Вашої безпеки, а також рекомендації по правильному використанню приладу і догляду за ним.

ЗАПОБІЖНІ ЗАХОДИ

Перед використанням пристрою уважно прочитайте цю інструкцію з експлуатації і зберігайте її протягом всього терміну експлуатації. Використовуйте пристрій тільки за його прямим призначенням, як викладено у цьому керівництві. Неправильне використання пристрою може привести до його поломки, завдання шкоди користувачеві або його майну. Для зниження ризику виникнення пожежі, для захисту від ураження електричним струмом та захисту від травм дотримуйтесь приведених нижче рекомендацій.

- Прилад призначений для використання тільки в побутових цілях. Прилад не призначений для промислового та комерційного застосування, а також для використання:
 - у кухонних зонах для персоналу в магазинах, офісах та інших виробничих приміщеннях;
 - у фермерських будинках;
 - клієнтами у готелях, мотелях, пансіонатах та інших схожих місцях проживання.
- Використовуйте пристрій тільки у приміщенні.
- Якщо прилад деякий час перебував при температурі нижче 0 °С, перед включенням його слід витримати в кімнатних умовах не менше 3 годин.
- Щоб уникнути ураження електричним струмом забороняється використовувати прилад в приміщеннях з високою вологістю (наприклад, у ванній) або працювати з приладом

мокрими руками.

- Уникайте потрапляння води або будь-якої рідини на електроприлад, шнур живлення та вилку.
- Не використовуйте прилад поблизу ванн, раковин або інших ємностей, заповнених водою.
- Не занурюйте корпус приладу у воду, або будь-які інші рідини.
- У разі падіння приладу в воду негайно від'єднайте його від мережі. При цьому в жодному разі не занурюйте руки в воду. Перш ніж надалі використовувати прилад, необхідно його перевірити кваліфікованим спеціалістом.
- Не беріться за мережеву вилку або за корпус приладу мокрими руками.
- Не використовуйте прилад у безпосередній близькості від джерел тепла або відкритого полум'я.
- Захищайте прилад від впливу несприятливих кліматичних умов, вологості і джерел тепла.
- Температура в приміщеннях, де використовується прилад, повинна бути в діапазоні від +5 °С до +40 °С.
- Перш ніж увімкнути пристрій в електромережу, переконайтеся в тому, що напруга, яка зазначена на пристрої, відповідає напрузі в електромережі у вашому будинку.
- Щоб уникнути перевантаження електричної мережі, не включайте одночасно декілька приладів з великою споживаною потужністю.
- Щоб уникнути ризику виникнення пожежі, не використовуйте перехідники при підключенні приладу до електричної розетки.
- Прилад не призначений для експлуатації за допомогою зовнішнього таймера або окремої системи дистанційного керування.
- Слідкуйте, щоб шнур живлення не торкався гострих країв та гарячих поверхонь.
- Забороняється розтягувати, згинати або нарощувати шнур живлення, це може призвести до його зламу.

- Під час роботи приладу шнур живлення повинен бути розмотаний на всю довжину.
- Відключайте електроприлад від електромережі, якщо довго ним не користуєтесь або перед чисткою. Вимикаючи пристрій з електричної мережі, не тягніть за мережевий шнур, а беріться за вилку мережевого шнура.
- Регулярно перевіряйте стан вилки мережевого шнура і сам шнур живлення на наявність пошкоджень.
- Забороняється використовувати пристрій за наявності пошкоджень мережевої вилки або мережевого шнура, якщо пристрій працює з перебоями, а також після падіння пристрою.
- Завжди встановлюйте пристрій на рівну, суху і стійку поверхню.
- Користувач не повинен залишати без нагляду ввімкнений в мережу прилад.
- Робіть регулярно чищення приладу.
- Не залишайте дітей без нагляду поряд з електроприладом.
- Будьте особливо уважні, якщо поблизу від працюючого приладу знаходяться діти або особи з обмеженими можливостями.
- Цей прилад не призначений для користування особами (а також малолітніми дітьми) зі зменшеними фізичними або розумовими психічними можливостями чи з браком досвіду та знань, за винятком безпосередньої присутності уповноваженого наглядового персоналу або особи, відповідальної за їхню безпеку, що надають необхідні інструкції щодо користування приладом.
- Цей прилад можуть використовувати діти у віці від 8 років і старше та особи з обмеженими фізичними, сенсорними або розумовими здібностями, якщо вони перебувають під наглядом або їм надано інструкції з використання приладу в безпечний спосіб, а також пояснені небезпечні чинники. Діти не повинні грати з приладом. Очищення та технічне обслуговування не виконують діти без нагляду.

- Діти повинні перебувати під наглядом для недопущення ігор з приладом.
 - Діти не повинні гратися з пристроєм. Не дозволяйте дітям гратися з пристроєм.
 - Не дозволяйте дітям торкатися пристрою та мережевого шнура під час роботи пристрою.
 - Під час роботи і у перервах між робочими циклами розміщуйте пристрій у місцях, недоступних для дітей.
 - Тримайте прилад і шнур в недоступному місці для дітей віці до 8 років.
 - З метою безпеки дітей не залишайте поліетиленові пакети, які використовуються в якості упаковки без нагляду.
- Увага!** Не дозволяйте дітям гратися з поліетиленовими пакетами або пакувальною плівкою. небезпека задушення!
- Використовуйте виключно ті аксесуари, які рекомендовані виробником.
 - Бережіть прилад від падінь та ударів.
 - Не використовуйте пошкоджений електроприлад, а також прилад із пошкодженим шнуром живлення або вилкою. Не намагайтеся самостійно ремонтувати пристрій.
 - У випадку виникнення несправностей звертайтеся до авторизованого сервісного центру для ремонту або обслуговування прилада.
 - Забороняється самостійно ремонтувати пристрій. Не розбирайте пристрій самостійно, при виникненні будь-яких несправностей, а також після падіння пристрою вимкніть пристрій з електричної розетки та зверніться до найближчого авторизованого (уповноваженого) сервісного центру за контактними адресами, вказаними у гарантійному талоні та на сайті www.magio.ua
 - Для захисту навколишнього середовища після закінчення терміну служби пристрою не викидайте його разом з побутовими відходами, передайте пристрій у спеціалізований пункт для подальшої утилізації.
 - Перш ніж прибрати прилад на тривале зберігання, або

перед чищенням, відключіть його від мережі та дайте приладу охолонути.

- Ніколи не кладіть прилад в посудомийну машину.
- Зберігайте прилад в сухому прохолодному місці, недоступному для дітей та людей з обмеженими можливостями.
- Пристрій повинен транспортуватися тільки у фабричній упаковці.

• Цей прилад не повинен бути утилізований разом з іншими побутовими відходами по всій території ЄС. Для скорочення можливого збитку для навколишнього середовища або здоров'я людини, віддавайте продукт на переробку з метою повторного використання матеріальних ресурсів.

Щоб повернути прилад, будь-ласка, використовуйте системи збору для повернення або зверніться до продавця, у якого був куплений товар.

- Не накривайте електроприлад металевими конструкціями або одягом, бо це може викликати перегрів обладнання.
- Не торкайтеся до гарячих поверхонь!
- Важіль ввімкнення тостера має бути у „верхній” позиції перед підключенням або відключенням вилки з розетки електромережі.

• Забороняється вставляти у тостер габаритні продукти, пакети із фольги чи посуд. Це може спричинити пожежу або ураження електричним струмом.

• Ніколи не намагайтеся витягнути затиснуті тости із ввімкненого тостера, використовуючи ніж або який-небудь інший металевий предмет, тому що дотик металевого предмета до нагрівального елемента, що під напругою, може стати причиною удару електричним струмом. Вимкніть тостер від електромережі, дайте йому охолонути, і тільки потім обережно видаліть тости, використовуючи відповідну дерев'яну лопатку.

Увага! Хліб може згоріти, тому не використовуйте тостер поблизу або під горючими матеріалами, наприклад такими як штори.

Увага! Тримайте прилад сухим.

РОЗПАКОВУВАННЯ ТА ЗБІРКА

Після транспортування або зберігання пристрою при зниженій температурі необхідно витримати його при кімнатній температурі не менше трьох годин.

1. Повністю розпакуйте пристрій та видаліть будь-які наклейки та пакувальні матеріали що заважають роботі пристрою.
2. Перевірте цілісність пристрою, за наявності пошкоджень не користуйтеся пристроєм.
3. Встановіть пристрій на рівну, стійку поверхню.

ПЕРЕД ПЕРШИМ ВИКОРИСТАННЯМ

1. Перевірте цілісність пристрою, при наявності пошкоджень не користуйтеся ним.
2. Повністю розпакуйте пристрій та видаліть будь-які наклейки та пакувальні матеріали що заважають роботі пристрою.
3. Перед тим, як включити пристрій переконайтеся, що робоча напруга приладу відповідає напрузі мережі.
4. Розмотайте мережевий шнур на всю довжину і вставте вилку в розетку.
5. Не завантажуючи тости встановіть регулятор ступеня підсмажування на максимум.
6. Увімкніть прилад, натиснувши вниз на важіль включення.
7. При першому включенні нагрівальні елементи тостера обгорають, тому може з'явитися незначна кількість диму - це нормальне явище.

ЕКСПЛУАТАЦІЯ

1. Встановіть прилад на рівну, суху і стійку поверхню, наприклад на стіл.
2. Опустіть підготовлені скибочки хліба в отвори для тостів.
3. Підключіть шнур електроживлення до мережі.

Увага! Перед тим, як підключити шнур електроживлення до мережі, переконайтеся, що ріжучий диск добре закріплений на приводі.

4. Регулятором ступеня підсмажування тостів встановіть час роботи.
5. Опустіть важіль включення вниз до його фіксації.

6. Коли тости приготуються - тостер автоматично відключиться, а важіль включення повернеться в початкове положення.

7. Вимкніть прилад від мережі.

8. Витягніть тости, використовуючи дерев'яну лопатку.

Увага! При тривалому піджарюванні тости можуть спалахнути.

Кнопка «Cancel» («відмінити»). Якщо ви хочете перервати процес підсмажування - просто натисніть кнопку «Cancel» («відмінити») і важіль ввімкнення повернеться в початкове положення.

Кнопка «Reheat» («підігрів»). При необхідності, ви можете підігріти тости, що охололи.

- Вставте тости у отвори, опустіть важіль ввімкнення вниз до його фіксації.

- Натисніть кнопку «Reheat» («підігрів»).

В цьому режимі тости можна підігріти без додаткового підсмажування.

Кнопка «Defrost» («розморожування»). Для підсмажування заморожених тостів, опустіть їх в отвори для тостів.

Опустіть важіль ввімкнення вниз до його фіксації. Натисніть кнопку «Defrost» («розморожування»).

Увага:

- Якщо тостер починає диміти, натисніть кнопку «Cancel» (відмінити), щоб негайно припинити підсмажування.

- Уникайте підсмажування їжі з рідкими інгредієнтами, такими як масло.

- Ніколи не намагайтеся видаляти хліб, який застряг у слотах, не відключивши тостер від електричної розетки.

Будьте обережні, щоб не пошкодити внутрішній механізм або нагрівальні елементи при видаленні хліба.

ЧИЩЕННЯ ТА ДОГЛЯД

1. Від'єднайте пристрій від мережі.

2. Вийміть піддон для крихт в нижній частині тостера.

3. Очистіть тостер та піддон для крихт м'якою сухою тканиною. Ніколи не використовуйте воду при очищенні.

Увага! Після кожного використання прибирайте залишки продуктів з приладу.

4. Ніколи не занурюйте пристрій у воду!

5. Уникайте попадання вологи в пристрій.

6. Ніколи не використовуйте гострі або абразивні елементи при очищенні пристрою.

ЗБЕРІГАННЯ

1. Відключіть пристрій від мережі.

2. Перш ніж забрати пристрій на тривале зберігання, зробіть чищення пристрою.

3. Змотайте шнур живлення.

4. Зберігайте пристрій у сухому прохолодному місці, недоступному для дітей і людей з обмеженими можливостями.

ТЕХНІЧНІ ХАРАКТЕРИСТИКИ

Електроживлення: 220-240 В ~ 50-60 Гц

Номінальна потужність: 690-820 Вт

Максимальна потужність: 820 Вт

УТИЛІЗАЦІЯ



Цей символ на виробі, упаковці та/або в супровідній документації означає, що електричні та електронні вироби, а також батарейки, що були використані, не повинні викидатися разом із звичайними побутовими відходами. Їх потрібно здавати до спеціалізованих пунктів прийому.

Для отримання додаткової інформації щодо існуючих систем збору відходів зверніться до місцевих органів влади.

Належна утилізація допоможе зберегти цінні ресурси та запобігти можливому негативному впливу на здоров'я людей і стан навколишнього середовища, який може виникнути в результаті неправильного поводження з відходами.

Примітка: внаслідок постійного процесу внесення змін і поліпшень, між інструкцією і виробом можуть спостерігатися деякі

відмінності. Виробник сподівається, що користувач зверне на це увагу.

Рекомендований термін використання - 3 роки

Більше інформації: www.magio.ua

Запитання, що пов'язані з використанням продукції MAGIO:
support@magio.ua

Виробник зберігає за собою право змінювати дизайн і технічні характеристики, комплектацію, колірну гаму товару, гарантійний період і т.п. без попереднього повідомлення.

RU

ДОРОГОЙ ПОКУПАТЕЛЬ!

Коллектив компании «Magio» благодарит Вас за сделанный выбор в пользу продукции нашей марки и гарантирует высокое качество работы приобретенного Вами прибора при соблюдении правил его эксплуатации. Перед началом эксплуатации прибора внимательно прочитайте данную инструкцию, в которой содержится важная информация, касающаяся Вашей безопасности, а также рекомендации по правильному использованию прибора и уходу за ним.

МЕРЫ БЕЗОПАСНОСТИ

Перед использованием устройства внимательно прочитайте настоящее руководство по эксплуатации и сохраняйте его в течении всего срока эксплуатации. Используйте устройство только по его прямому назначению, как изложено в данном руководстве. Неправильное обращение с устройством может привести к его поломке, причинению вреда пользователю или его имуществу. Для снижения риска возникновения пожара, для защиты от поражения электрическим током и защиты от травм следуйте приведённым ниже рекомендациям.

- Прибор предназначен для использования только в бытовых целях согласно данному Руководству по эксплуатации. Прибор не предназначен для промышленного и коммерче-

ского применения, а также для использования:

- в кухонных зонах для персонала в магазинах, офисах и прочих производственных помещениях;
- в фермерских домах;
- клиентами в гостиницах, мотелях, пансионатах и других похожих мест проживания.
- Используйте прибор только в помещениях.
- Если изделие некоторое время находилось при температуре ниже 0 °С, перед включением его следует выдержать в комнатных условиях не менее 3 часов.
- Во избежание поражения электрическим током запрещается использовать прибор в помещениях с высокой влажностью (например, в ванной) или работать с прибором мокрыми руками.
- Избегайте попадания воды или какой-либо жидкости на электроприбор, а также на провод и вилку.
- Не используйте прибор вблизи ванн, раковин или других емкостей, наполненных водой.
- Не погружайте корпус прибора в воду или в любые другие жидкости.
- В случае падения прибора в воду немедленно отключите его от сети. При этом ни в коем случае не опускайте руки в воду. Прежде чем в дальнейшем использовать прибор, необходимо его проверить квалифицированным специалистом.
- Не беритесь за сетевую вилку или за корпус прибора мокрыми руками.
- Не используйте устройство в непосредственной близости от источников тепла или открытого пламени.
- Защищайте прибор от воздействия неблагоприятных климатических условий, влажности и источников тепла.
- Температура в помещениях, где используется прибор, должна быть в диапазоне от +5 °С до +40 °С.
- Прежде чем подключить устройство к электросети, убедитесь в том, что напряжение, указанное на устройстве, соответствует напряжению электросети в вашем доме.

- Во избежание перегрузки электрической сети, не включать одновременно несколько приборов с большой потребляемой мощностью.
- Во избежание риска возникновения пожара, не используйте переходники при подключении прибора к электрической сети.
- Прибор не предназначен для эксплуатации с помощью внешнего таймера или отдельной системы дистанционного управления.
- Не допускайте расположения провода на углу стола, а также его контакта с горячей поверхностью.
- Запрещается растягивать, сгибать или наращивать шнур питания, это может привести к его поломке.
- Во время работы прибора шнур питания должен быть размотанный на всю длину.
- Отключайте устройство от электрической сети, если долго им не пользуетесь или перед чисткой, отключая не тяните за сетевой шнур, а беритесь за вилку сетевого шнура.
- Регулярно проверяйте состояние вилки сетевого шнура и сам сетевой шнур на отсутствие повреждений.
- Запрещается использовать устройство при наличии повреждений сетевой вилки или сетевого шнура, если устройство работает с перебоями, а также после падения устройства.
- Всегда устанавливайте устройство на ровную, сухую и устойчивую поверхность.
- Пользователь не должен оставлять без присмотра включенный в сеть прибор.
- Проводите регулярную чистку прибора.
- Не оставляйте детей без присмотра рядом с электроприборами.
- Будьте особенно внимательны, если поблизости от устройства находятся дети или лица с ограниченными возможностями.
- Прибор не предназначен для использования лицами (вклю-

чая детей) с пониженными физическими, сенсорными или умственными способностями, или при отсутствии у них жизненного опыта или знаний, если они не находятся под присмотром или не проинструктированы об использовании прибора лицом, ответственным за их безопасность.

- Этот прибор могут использовать дети в возрасте от 8 лет и старше и лица с ограниченными физическими, сенсорными или умственными способностями, если они находятся под наблюдением или им предоставлено инструкции по использованию прибора в безопасный способ, а также объяснены опасные факторы. Дети не должны играть с прибором.

Очистку и техническое обслуживание не должны выполнять дети без присмотра.

- Дети должны находиться под присмотром для недопущения игр с прибором.

- Дети не должны играть с прибором. Не позволяйте детям играть с прибором.

- Не разрешайте детям прикасаться к прибору и к сетевому шнуру во время работы устройства.

- Во время работы и в перерывах между рабочими циклами размещайте устройство в местах, недоступных для детей.

- Держите прибор и шнур в недоступном месте для детей в возрасте до 8 лет.

- В целях безопасности детей не оставляйте полиэтиленовые пакеты, которые используются в качестве упаковки без присмотра.

Внимание! Не позволяйте детям играть с полиэтиленовыми пакетами или упаковочной пленкой. Опасность удушения!

- Используйте только рекомендованные производителем аксессуары.

- Берегите прибор от падений и ударов.

- Не используйте поврежденный электроприбор, а также электроприбор с поврежденной вилкой или проводом. Если электроприбор поврежден или сломан, не пытайтесь починить его самостоятельно.

- В случае повреждения электроприбора обратитесь в авторизованный сервисный центр для ремонта или обслуживания прибора.
- Запрещается самостоятельно ремонтировать прибор. Не разбирайте прибор самостоятельно, при возникновении любых неисправностей, а также после падения устройства выключите прибор и обратитесь в любой авторизованный (уполномоченный) сервисный центр по контактным адресам, указанным в гарантийном талоне и на сайте www.magio.ua
- В целях защиты окружающей среды, после окончания срока службы прибора не выбрасывайте его вместе с бытовыми отходами, передайте прибор в специализированный пункт для дальнейшей утилизации.
- Прежде чем убрать прибор на длительное хранение или перед чисткой, отключите его от сети и дайте прибору остыть.
- Не помещайте прибор в посудомоечную машину.
- Храните прибор в сухом прохладном месте, недоступном для детей и людей с ограниченными возможностями.
- Устройство должно транспортироваться только в фабричной упаковке.
- Этот прибор не должен быть утилизирован вместе с другими бытовыми отходами по всей территории ЕС. Для сокращения возможного ущерба для окружающей среды или здоровья человека, отдавайте продукт на переработку с целью повторного использования материальных ресурсов. Чтобы вернуть прибор, пожалуйста, используйте системы сбора для возврата или обратитесь к продавцу, у которого был куплен товар.
- Не накрывайте электроприбор металлическими конструкциями или одеждой, так как это может привести к возгоранию или выхода прибора из строя.
- Не прикасайтесь к горячим поверхностям!
- Рычаг включения тостера должен быть в "верхней" позиции перед подключением или отключением вилки из розетки

электросети.

- Запрещается вставлять в тостер габаритные продукты, пакеты из фольги или посуду. Это может привести к пожару или поражению электрическим током.
- Никогда не пытайтесь вытащить зажатые тосты из включенного тостера, используя нож или какой-либо другой металлический предмет, так как соприкосновение металлического предмета с нагревательным элементом, находящимся под напряжением, может стать причиной удара электрическим током. Отключите тостер от сети, дайте ему время остыть, и только потом осторожно удалите тосты, используя подходящую деревянную лопатку.

Внимание! При длительном поджаривании тосты могут вспыхнуть. Не используйте тостер возле легковоспламеняющихся материалов, таких как шторы.

Внимание! Содержите прибор сухим.

РАСПАКОВКА И СБОРКА

После транспортировки или хранения устройства при пониженной температуре необходимо выдержать его при комнатной температуре не менее трёх часов.

1. Полностью распакуйте устройство и удалите любые наклейки и упаковочные материалы, мешающие работе устройства.
2. Проверьте целостность устройства, при наличии повреждений не пользуйтесь устройством.
3. Установите устройство на ровную, устойчивую поверхность.

ПЕРЕД ПЕРВЫМ ИСПОЛЬЗОВАНИЕМ

1. Проверьте целостность устройства, при наличии повреждений не пользуйтесь им.
2. Полностью распакуйте устройство и удалите любые наклейки и упаковочные материалы, мешающие работе устройства.
3. Перед тем, как включить устройство убедитесь, что рабочее напряжение прибора соответствует напряжению сети.

4. Размотайте сетевой шнур на всю длину и вставьте вилку сетевого шнура в розетку.
5. Не загружая тосты установите регулятор степени поджаривания на максимум.
6. Включите прибор, нажав вниз на рычаг включения.
7. При первом включении нагревательные элементы тостера обгорают, поэтому возможно появление небольшого количества дыма — это нормальное явление.

ЭКСПЛУАТАЦИЯ

1. Установите прибор на ровную, сухую и устойчивую поверхность, например на стол.
2. Опустите подготовленные ломтики хлеба в отверстия для тостов.
3. Подключите шнур электропитания к сети.
Внимание! Перед тем, как подключить шнур электропитания к сети, убедитесь, что режущий диск хорошо закреплен на приводе.
4. Регулятором степени поджаривания тостов установите необходимое время работы.
5. Опустите рычаг включения вниз до его фиксации.
6. Когда тосты приготовятся - тостер автоматически отключится, а рычаг включения вернется в исходное положение.
7. Отключите прибор от сети.
8. Вытяните тосты, используя деревянную лопатку.

Внимание! При длительном поджаривании тосты могут воспламениться.

Кнопка «Cancel» («отменить»). Если вы хотите прервать процесс поджаривания - просто нажмите кнопку «Cancel» («отменить») и рычаг включения вернется в исходное положение.

Кнопка «Reheat» («подогрев»). При необходимости, вы можете подогреть тосты если они остыли.

- Вставьте тосты в отверстия, опустите рычаг включения вниз до его фиксации.

- Нажмите кнопку «Reheat» («подогрев»).

В этом режиме тосты можно подогреть без дополнительного поджаривания.

Кнопка «Defrost» («размораживание»). Для поджаривания замороженных тостов, опустите их в отверстия для тостов. Опустите рычаг включения вниз до его фиксации. Нажмите кнопку «Defrost» («размораживание»).

Внимание:

- Если тостер начинает дымить, нажмите кнопку «Cancel» (отменить), чтобы немедленно прекратить поджаривание.
- Избегайте поджаривания пищи с жидкими ингредиентами, такими как масло.
- Никогда не пытайтесь удалять хлеб, застрявший в слотах, не отключив тостер от электрической розетки. Будьте осторожны, чтобы не повредить внутренний механизм или нагревательные элементы при удалении хлеба.

ЧИСТКА И УХОД

1. Отключите устройство от сети.
2. Выньте поддон для крошек в нижней части тостера.
3. Очистите тостер и поддон для крошек мягкой сухой тканью. Никогда не используйте воду при очистке.

Внимание! После каждого использования убирайте остатки продуктов из прибора.

4. Никогда не погружайте устройство в воду!
5. Избегайте попадания влаги в устройство.
6. Никогда не используйте острые или абразивные элементы при чистке устройства.

ХРАНЕНИЕ

1. Отключите устройство от сети.
2. Перед тем как убрать устройство на хранение, выполните чистку устройства.
3. Смотайте шнур питания.
4. Храните устройство в сухом прохладном месте, недоступном для детей и людей с ограниченными возможностями.

ТЕХНИЧЕСКИЕ ХАРАКТЕРИСТИКИ

Электропитание: 220-240 В ~ 50-60 Гц

Номинальная мощность: 690-820 Вт

Максимальная мощность: 820 Вт

УТИЛИЗАЦИЯ



Данный символ на изделии, упаковке и/или сопроводительной документации означает, что использованные электрические и электронные изделия и батареи не должны выбрасываться вместе с обычными бытовыми отходами. Их следует сдавать в специализированные пункты приема.

Для получения дополнительной информации о существующих системах сбора отходов обратитесь к местным органам власти.

Правильная утилизация поможет сберечь ценные ресурсы и предотвратить возможное негативное влияние на здоровье людей и состояние окружающей среды, которое может возникнуть в результате неправильного обращения с отходами.

Примечание: вследствие постоянного процесса внесения изменений и улучшений, между инструкцией и изделием могут наблюдаться некоторые различия. Производитель надеется, что пользователь обратит на это внимание.

Рекомендуемый срок использования - 3 года

Больше информации: www.magio.ua

По вопросам, которые связаны с использованием продукции

MAGIO: support@magio.ua

Производитель сохраняет за собой право изменять дизайн и технические характеристики, комплектацию, цветовую гамму товара, гарантийный период и т.п. без предварительного уведомления.

EN**DEAR CUSTOMER!**

The staff of the company “Magio” thanks you for the choice you have made in favor of the products of our brand and guarantees a high quality of working of the purchased items if you follow the manual. Before using electrical appliances, carefully read this manual which contains important information regarding care and operation for your safety.

SAFETY INFORMATION

Read this instruction manual carefully before using the unit and keep it for the whole operation period. Use the unit for its intended purpose only, as specified in this manual. Mishandling of the unit may lead to its breakage and cause harm to the user or damage to his/her property. To avoid the risk of fire, electric shock and to prevent injury, observe the following safety measures:

- The appliance is intended for use only in domestic aims. The unit is not intended for industrial and commercial use, and also for use in:
 - kitchen area for the staff of shops, offices and the other industrial places
 - farm houses
 - hotels, motels, rest homes and other similar places by residents.
- Use the appliance indoors only.
- If the appliance has been at a temperature below 0 °C for some time, it should be kept at room temperature for at least 3 hours before switching on.
- In order to avoid electric shock, it is forbidden to use the appliance in high humidity (for example, in the bathroom) or to operate the appliance with wet hands.
- Avoid getting water or any liquid on cord, plug, or any part of the appliance.
- Do not use the appliance near baths, sinks or other containers filled with water.

- Do not immerse the appliance in water or other liquids.
- If the appliance falls into the water, immediately disconnect it from the mains. In this case, do not immerse your hands in water. Before using the appliance further, it must be checked by a qualified technician.
- Do not touch the plug or the body of the appliance with wet hands.
- Do not use the unit near heat sources or open flame.
- Protect the device from the effects of adverse climatic conditions, humidity and heat sources.
- The temperature in the rooms where the device is used should be in the range of +5 °C to +40 °C.
- Before connecting the unit to the mains, make sure that the voltage specified on the unit corresponds to your home mains voltage.
- To avoid overloading the electrical power supply, do not turn on several high-power devices at the same time.
- To avoid the risk of fire, do not use the adapters when connecting the appliance to an electrical outlet.
- The unit is not designed for use with an external timer or a separate remote control system.
- Do not let cord hang over edge of table or counter, or touch hot surfaces.
- It is prohibited to stretch, bend, or extend the power cord, it could lead to a break.
- When operating the appliance, the power cord must be unlatched for the full length.
- Unplug from outlet when not in use and before cleaning. When unplugging the unit, pull the plug but not cord.
- Regularly check the power plug and power cord integrity for damages.
- Never use the unit if the power cord or the power plug is damaged, if the unit works improperly or after it was dropped.
- Always place the appliance on a flat, dry and stable surface.
- The user should not be left unattended appliance plugged in.

- Clean the appliance regularly.
 - Close supervision is necessary when any appliance is used near children.
 - Close supervision is necessary when children or disabled persons are near the operating unit.
 - This appliance is not intended for use by persons (and also young children) with reduced physical or mental capacity, or lack of experience and knowledge, except in the immediate presence of authorized persons responsible for their safety, providing the necessary instructions for the use of the appliance.
 - This appliance may be used by children aged 8 years and over and persons with limited physical, sensory or mental capabilities if supervised or given instructions on how to use the appliance in a safe way, as well as the hazards explained. Children do not have to play with the device. Cleaning and maintenance are not performed by children without supervision.
 - Children should be supervised to avoid playing with the appliance.
 - Do not leave children unattended to prevent using the unit as a toy. Children are not allowed to play with the device.
 - Do not allow children to touch the unit and the power cord during the unit operation.
 - During the unit operation and breaks between operation cycles, place the unit out of reach of children.
 - Keep the appliance and cord out of the reach of children under the age of 8 years.
 - For the safety of children, do not leave plastic bags that are used as packaging without supervision.
- Attention!** Do not allow children to play with plastic bags or packaging film. Danger of suffocation!
- Do not use any accessories other than manufacturer recommended accessories.
 - Protect the appliance from drops and bumps.
 - Do not operate appliance with damaged cord or plug or after the appliance malfunctions, or has been damaged in any

manner. If the appliance is damaged or broken, do not repair yourself.

- If the appliance damaged please send the appliance to qualified service center for repair or service.
- Do not attempt to repair the unit. Do not disassemble the unit by yourself, if any malfunction is detected or after it was dropped, unplug the unit and apply to any authorized service center from the contact address list given in the warranty certificate and on the website www.magio.ua.
- For environment protection do not throw out the unit with usual household waste after its service life expiration; apply to the specialized center for further recycling.
- Before putting the appliance for long-time storage or before cleaning. Plug it off an outlet and let the appliance cool down.
- Do not place the appliance in a dishwasher.
- Store the appliance in a dry, cool place out of the reach of children and people with disabilities.
- The appliance must only be shipped in its original packaging.
- This product should not be disposed of together with other household waste throughout the EU. To reduce the possible damage to the environment or human health, return the product for recycling in order to reuse the material resources. To return the appliance, please use a collection system for return or contact the seller from whom the product was purchased.
- Do not cover the appliance with metal or cloth, it may cause overheating of the appliance.
- Do not touch hot surfaces!
- Toasting lever must be in the "Up" position before attaching or disconnecting the plug from wall outlet.
- Oversize foods, metal foil packages, or utensils must not be inserted in a toaster as they may involve a risk of fire or electric shock.
- Never attempt to extract jammed toasts from the operating toaster, using a knife or any other object, as contact with live elements may result in an electric shock. Unplug the unit; allow

the unit to cool down, and carefully remove the bread, using a wooden spatula.

Attention! Toasts can inflame while long browning. Do not use the toaster near flammable materials such as curtains.

Attention! Keep the appliance dry.

UNPACKING AND ASSEMBLY

After unit transportation or storage at low temperature keep it for at least three hours at room temperature before switching on.

1. Unpack the unit completely and remove any stickers and packaging materials that can prevent unit operation.
2. Check the unit for damages, do not use it in case of damages.
3. Place the device on a flat, steady surface.

BEFORE USING FOR THE FIRST TIME

1. Check the integrity of the device, if it is damaged, do not use it.
2. Unpack the unit completely and remove any stickers and packaging materials that can prevent unit operation.
3. Before turning on the device, make sure that the operating voltage of the device corresponds to the mains voltage.
4. Unwind the power cord to its full length and insert the plug into the socket.
5. Without downloading toast, set browning control to maximum.
6. Turn the unit on by pressing down on the lever of inclusion.
7. When you first turn on the toaster heating elements burn so may cause a small amount of smoke - this is normal.

EXPLOITATION

1. Place the appliance on a flat, dry, and stable surface, such as a table.
2. Insert the bread slices into the slots.
3. Plug in the power cord.

Attention! Before you connect the power cord to the mains, make sure that the cutting disc is well attached to the drive.

4. Adjust cooking time using browning control knob.
5. Turn the switch on lever down until it locks.
6. When the toasts are ready the unit will switch off automatically and the switch on lever will return to its original position.

7. Remove the plug from the socket.

8. Remove toast, using a wooden spatula.

Attention! Toasts can inflame while long browning.

«Cancel» button

If you want to interrupt the toasting process at any time, just push the «Cancel» button and the switch on lever will return to its original position.

«Reheat» button

You can heat the chilled toasts if it necessary.

- Insert the toasts, press the switch on lever down until it locks.

- Press «Reheat» button.

In this mode you can reheat toast without additional browning.

«Defrost» button

To brown frozen toast, insert them into the slots.

Press down the lever until it locks. Press «Defrost» button.

Caution:

- If toaster starts to smoke, press Cancel button to stop toasting immediately.

- Avoid toasting the food with extremely runny ingredients such as butter.

- Never attempt to remove bread jammed in the slots without unplugging the toaster from the electrical outlet first. Be sure not to damage the internal mechanism or heating elements when removing bread.

CLEAN AND CARE

1. Unplug the appliance.

2. Remove the crumb tray at the bottom of the toaster.

3. Clean the toaster and crumb tray with a soft, dry cloth. Never use water when cleaning.

Attention! After each use, remove residual food from the device.

4. Never immerse the unit into water!

5. Avoid moisture getting into parts of this appliance.

6. Never use sharp or abrasive to clean the appliance.

STORAGE

1. Unplug the unit.

2. Clean the unit before taking the unit for storage.
3. Wind the power cord.
4. Keep the unit in a dry cool place out of reach of children and disabled persons.

TECHNICAL SPECIFICATIONS

Power supply: 220-240 V ~ 50-60 Hz

Nominal power: 690-820 W

Maximum power: 820 W

DISPOSAL



The symbol on the unit, packing materials and/or documentations means used electrical and electronic units and battery's should not be toss in the garbage with ordinary household garbage. These units should be pass to special receiving point.

For additional information about actual system of the garbage collection address to the local authority.

Valid utilization will help to save valuable resources and avoid negative work on the public health and environment which happens with incorrect using garbage.

Note: due to the constant process of making changes and improvements, there may be some differences between the instruction and the product. The manufacturer hopes that the user will pay attention to this.

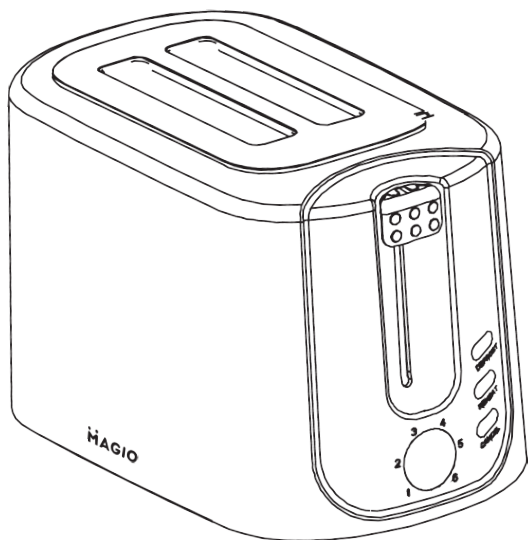
Recommended usage period - 3 years

More info: www.magio.ua

Questions regarding exploitation of MAGIO appliances:
support@magio.ua

Manufacturer reserves the right to change design and specifications, complete set, color scheme of the item, warranty

period, etc. without prior notice.



Producer: "Premier Pacific HK Limited."
Room 803, 8F, Yue Xiu Building,
160-174 Lockhart Road, Wan Chai,
Hong Kong. Made in P.R.C.

Виробник: "Прем'єр Пасіфік ХК Лімітед."
Кімната 803, 8Ф, Юї Ксі Білдінг,
160-174 Локхарт Род, Ван Чай,
Гонконг. Виготовлено в К.Н.Р.