

ORION[®]

ИНСТРУКЦИЯ ПО ЭКСПЛУАТАЦИИ **РУССКИЙ** **RUS**

КОНВЕКТОРНЫЙ ОБОГРЕВАТЕЛЬ
МОДЕЛЬ: ORCH-022



Уважаемые покупатели! Благодарим Вас за покупку продукции ORION. Перед началом эксплуатации, пожалуйста, внимательно прочитайте данную инструкцию. Сохраните ее для использования в будущем.

ПРАВИЛА И УСЛОВИЯ ЭФФЕКТИВНОГО И БЕЗОПАСНОГО ИСПОЛЬЗОВАНИЯ. МЕРЫ БЕЗОПАСНОСТИ И ПРЕДОСТОРОЖНОСТИ

1. Внимательно прочитайте данную инструкцию перед эксплуатацией устройства.
2. Перед подключением устройства убедитесь, что указанное на нём номинальное напряжение соответствует напряжению местной электросети.
3. Устройство не предназначено для использования детьми и лицами с ограниченными физическими, сенсорными или умственными способностями, кроме случаев, когда осуществляется контроль другими лицами, ответственными за их безопасность.
4. Запрещено пользоваться устройством, если сетевой шнур, штепсельная вилка или само устройство были повреждены. Обратитесь в авторизированный сервисный центр для диагностики и/или ремонта устройства.
5. Не разбирайте и не ремонтируйте устройство самостоятельно.
6. Чтобы избежать поражения электрическим током и поломки устройства, не погружайте сетевой шнур, штепсельную вилку, само устройство в воду или другие жидкости.
7. Размещайте устройство на ровной и устойчивой поверхности, вдали от источников воды, тепла и открытого огня.
8. Не размещайте устройство во влажных, пыльных местах, под воздействием прямых солнечных лучей, в местах с плохой вентиляцией.
9. Если устройство упало в воду, отключите его немедленно от сети питания – извлеките штепсельную вилку из розетки. Не прикасайтесь к воде.
10. Не оставляйте включенное устройство без присмотра. Всегда отключайте устройство от сети, если вы им не пользуетесь.
11. Внимание! Не разрешайте детям играть с устройством или упаковочными материалами!
12. Храните устройство в недоступном для детей месте.
13. Запрещено подключать устройство к неисправной штепсельной розетке.
14. Не подключайте к одной электророзетке несколько бытовых приборов одновременно, чтобы избежать перегрузки сети.
15. Пользуйтесь устройством, извлекайте и вставляйте штепсельную вилку в розетку только сухими руками.
16. Всегда отключайте устройство от сети: после использования; для того, чтобы переставить его; перед тем, как почистить устройство.
17. Отключая устройство от сети, не тяните за шнур, а держитесь за вилку.
18. Чтобы избежать повреждения устройства и получения травм, используйте только те аксессуары и/или съемные детали устройства, которые входят в комплект поставки или рекомендованы производителем.
19. Не вставляйте никакие предметы в отверстия для вентиляции или любые другие отверстия устройства.
20. Не тяните за шнур питания, чтобы переместить устройство. Не сгибайте и не наматывайте шнур вокруг устройства.
21. Убедитесь, что шнур питания не контактирует с горячими и острыми поверхностями.
22. Устройство нагревается во время работы. Подождите, пока устройство остынет. Только тогда можно приступить к чистке устройства или сложить его для хранения.
23. Будьте осторожны, вы можете обжечься нагревающимися частями устройства, поэтому старайтесь касаться во время работы только предусмотренных конструкцией ручек и функциональных кнопок.
24. Ничем не накрывайте устройство, так как это может быть причиной возникновения пожара.
25. Устанавливайте устройство подальше (на расстоянии минимум 1 м) от легковоспламеняющихся материалов, таких как: мебель, подушки, перины, бумага, одежда, шторы и т.п.
26. Не устанавливайте устройство в непосредственной близости от розетки электросети.
27. Не пользуйтесь устройством в помещениях, где хранится бензин, краска и другие,

легковоспламеняющиеся материалы.

28. Не пользуйтесь устройством в ванной комнате, возле бассейна и т.д.
29. Запрещено пользоваться устройством в помещении площадью менее 5 м².
30. Не пользуйтесь устройством вне помещения.
31. Данное устройство должно использоваться только в предназначенных для него целях. Любое другое его применение считается неправильным и, соответственно, опасным. Производитель не несет ответственность за ущерб, вытекающий из несоответствующего или неправильного использования устройства. При таких условиях гарантия на устройство не распространяется.
32. **Устройство предназначено только для домашнего бытового использования.** В случае использования устройства в коммерческих целях производитель/продавец не несет ответственность за работу устройства, а устройство не подлежит гарантийному обслуживанию.
33. Сохраните данную инструкцию для дальнейшего использования.

ВНИМАНИЕ! ПОЛЬЗОВАТЕЛЬ НЕСЕТ ПОЛНУЮ ОТВЕТСТВЕННОСТЬ ЗА СВОЮ БЕЗОПАСНОСТЬ ПРИ ИСПОЛЬЗОВАНИИ ДАННОГО ИЗДЕЛИЯ


ВНИМАНИЕ! НЕСОБЛЮЖДЕНИЕ ТРЕБОВАНИЙ БЕЗОПАСНОСТИ МОЖЕТ ПРИВЕСТИ К ПОРАЖЕНИЮ ЭЛЕКТРИЧЕСКИМ ТОКОМ, ОЖОГАМ И ВОЗНИКНОВЕНИЮ ПОЖАРА

ХАРАКТЕРИСТИКИ

- Конвекторный обогреватель ORION ORCH-022
- Два режима мощности: 750Вт/1500Вт
- LED дисплей
- Цифровое управление
- Цифровая установка комнатной температуры в диапазоне от +16°C до +40°C
- Цифровой таймер на 24 часа
- Энергосберегающий режим
- Защита от перегрева
- Защита от замерзания "Anti-Frost"
- Индикатор работы
- Длина сетевого шнура: 1,5м
- Номинальное напряжение/частота: AC230В~50Гц
- Номинальная мощность: 1500Вт
- Номинальный ток: 6,5А
- Класс защиты от поражения электрическим током: I
- Степень защиты от влаги: IPX4
- Размеры изделия (с колесами): 64x7,5x46см
- Размеры изделия (без колес): 64x7,5x41см
- Размеры коробки: 83x12x47,5см
- Вес нетто/брутто: 4,7кг/5,2кг
- Цвет корпуса изделия: белый
- Монтаж обогревателя: напольный/настенный

Примечание: производитель оставляет за собой право вносить изменения в данное изделие. Конструкция, комплектация и технические характеристики устройства могут быть изменены без предварительного уведомления.

ДЕТАЛИ УСТРОЙСТВА/ПАНЕЛЬ УПРАВЛЕНИЯ



- | | |
|----------------------------|--|
| 1. Вкл./Выкл. устройства | 8. LED дисплей |
| 2. Индикатор работы | 9. Индикатор работы при мощности 750Вт |
| 3. Уменьшение температуры | 10. Индикатор работы при мощности 1500Вт |
| 4. Увеличение температуры | 11. Индикатор энергосберегающего режима |
| 5. Выбор режима мощности | 12. Индикатор функции |
| 6. Энергосберегающий режим | 13. Индикатор таймера |
| 7. Таймер | |

СБОРКА И ЭКСПЛУАТАЦИЯ УСТРОЙСТВА

Сборка

1. Распакуйте устройство, достаньте его из коробки, снимите все упаковочные материалы.
2. Переверните конвектор и установите колёсики, используя крепёжные болты (винты). Переверните конвектор обратно в нормальное положение. (Рис. 1)

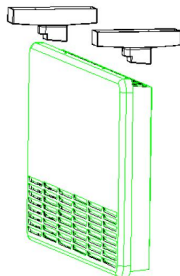


Рис.1

3. Если Вы хотите закрепить конвектор на стене, устанавливая колёсики не требуется. Прикрепите конвектор к стене. (Рис.2) Убедитесь, что конвектор не прикасается к стене.

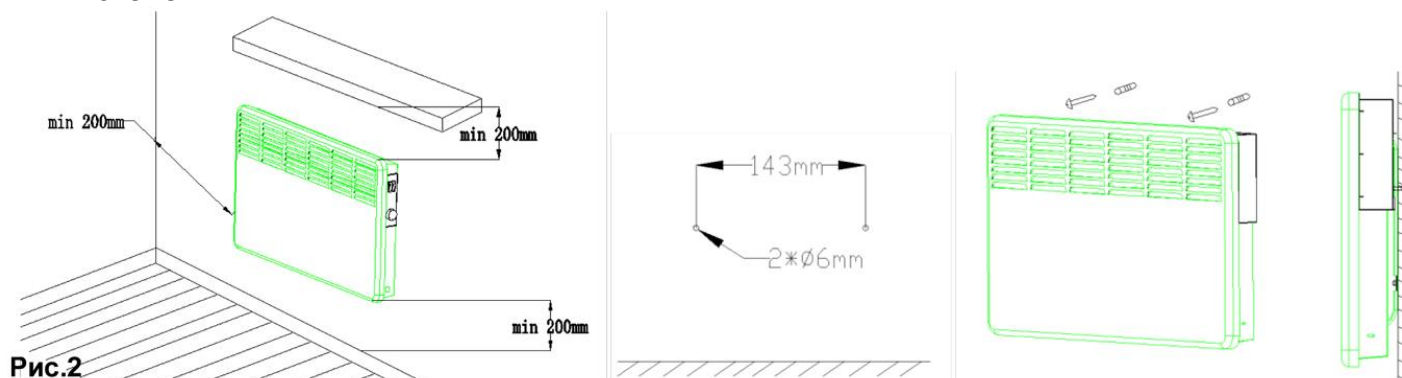


Рис.2

4. Требования, которые необходимо соблюдать при настенном креплении: конвектор должен быть установлен выше уровня пола на 200 мм, расстояние между конвектором и близлежащими предметами должно быть не меньше 200 мм по бокам, 500 мм - впереди, 500 мм - сверху. Также расстояние между конвектором и стеной не должно быть меньше 200 мм, между потолком – не менее 500 мм.

Эксплуатация

1. Поставьте прибор на ровную и устойчивую поверхность. Убедитесь, что устройство выключено.
2. Подключите устройство к сети.
3. Включите устройство, нажав соответствующую кнопку (1), загорится световой индикатор.
4. С помощью кнопки (5) выберите мощность обогрева: 750Вт/1500Вт.
5. С помощью кнопок (3)/(4) установите желаемую температуру.
6. Как только установленная температура будет достигнута, устройство перейдет в режим ожидания, периодически включаясь и выключаясь для поддержания температуры.
7. После использования устройства выключите его и отсоедините шнур питания от сети.

Функция ТАЙМЕР

Устройство оснащено 24 часовым таймером с пошаговой установкой в 1 час.

Энергосберегающий режим

При включении данной функции устройство переходит в автоматический режим работы.

ОЧИСТКА И ХРАНЕНИЕ

1. Всегда отключайте устройство от сети перед чисткой. Если устройство еще теплое, дайте ему остыть.
2. Протрите поверхность устройства мягкой влажной салфеткой. Сухой салфеткой вытрите досуха.

НЕ погружайте устройство в воду и другие жидкости.

3. Перед тем как поместить устройство в место для хранения, убедитесь, что устройство выключено и остыло. Смотайте шнур питания. Храните устройство в сухом и чистом месте.

Примечание: для чистки устройства запрещено использовать абразивные чистящие средства, растворители, жесткие губки и щетки.

КОМПЛЕКТАЦИЯ

1. Конвекторный обогреватель
2. Набор для монтажа
3. Инструкция по эксплуатации
4. Гарантийный талон

Хранение, транспортирование, утилизация

Устройство рекомендуется хранить в складских или домашних условиях и при необходимости транспортировать любым видом гражданского транспорта в имеющейся индивидуальной потребительской таре. Место хранения (транспортировки) должно быть недоступным для попадания влаги, прямого солнечного света и должно исключать возможность механических повреждений. Устройство рекомендуется хранить при температуре от -10°C до +40°C и влажности воздуха до 80%. При условии соблюдения правил и условий хранения гарантийный срок хранения устройства составляет 3 года. Устройство не содержит вредных веществ и безопасно при эксплуатации и утилизации (кроме сжигания в непригодных условиях). Данное устройство нельзя утилизировать вместе с другими бытовыми отходами. Чтобы избежать возникновения негативного влияния на окружающую среду или здоровье человека, необходимо выполнять требования по утилизации данного устройства. Сдайте устройство в специализированный центр сбора и утилизации отходов или обратитесь к продавцу, у которого было приобретено данное устройство. Компетентные люди отправят данное устройство на безопасную для окружающей среды переработку. За неправильную утилизацию отходов предусмотрены штрафы в соответствии с местным законодательством.

Использование изделия по истечении срока службы

Срок службы, установленный производителем для конвекторного обогревателя ORION ORCH-022, действует только при условии использования изделия исключительно для личных, семейных или домашних нужд, а также соблюдении потребителем правил эксплуатации, хранения и транспортировки изделия. При условии аккуратного обращения с изделием и соблюдения правил эксплуатации фактический срок службы может превышать срок службы, установленный производителем.

По окончании срока службы изделия вам необходимо обратиться в авторизованный сервисный центр для проведения профилактического обслуживания изделия и определения его пригодности к дальнейшей эксплуатации. Работы по профилактическому обслуживанию изделия и его диагностике выполняются авторизованными сервисными центрами на платной основе.

Производитель не рекомендует продолжать эксплуатацию изделия по окончании срока службы без проведения его профилактического обслуживания в авторизованном сервисном центре, т.к. в этом случае изделие может представлять опасность для жизни, здоровья или имущества потребителя.

Гарантии производителя (продавца)

Конвекторный обогреватель ORION ORCH-022 соответствует утвержденному образцу. Производитель гарантирует соответствие устройства требованиям ДСТУ IEC 60335-2-30:2004 (IEC 60335-2-30:2002, IDT), ДСТУ CISPR 14-1:2004 (CISPR 14-1:2000, IDT), ДСТУ IEC 61000-3-2:2004 (IEC 61000-3-2:2004, IDT), ДСТУ EN 61000-3-3:2005 (EN 61000-3-3:1995, IDT), ДСТУ CISPR 14-2:2007 (CISPR 14-2:2001, IDT). При соблюдении владельцем правил эксплуатации, изложенных в настоящем Руководстве пользователя, устройство обеспечивает безопасность при использовании, не оказывает вредного воздействия на окружающую среду и человека и является пригодным к эксплуатации. Устройство имеет гарантийный срок эксплуатации — 12 месяцев с момента покупки и без учета времени пребывания в ремонте (при соблюдении правил эксплуатации). Право на гарантию дается при заполнении сведений прилагаемого гарантийного талона. Для получения более подробной информации о продукции, а также с вопросами и предложениями обращайтесь по адресу support@orion.ua.

Наименование: конвекторный обогреватель ORION ORCH-022

Производитель: Орион Китай Лтд., ул. Лианхуа 1733, оф.506-509, г. Шанхай,
Китайская Народная Республика, 201103

Изготовлено по заказу: Орион Электроникс Лтд. (Венгрия)

www.orion.ua/support@orion.ua

Дата изготовления: август 2013

Гарантийный срок эксплуатации: 1 год

Срок службы (годности): 2 года

Гарантийное обслуживание и сервис: адреса сервисных центров указаны в Гарантийном талоне

Продукт соответствует требованиям

ДСТУ IEC 60335-2-30:2004 (IEC 60335-2-30:2002, IDT), ДСТУ CISPR 14-1:2004 (CISPR 14-1:2000, IDT), ДСТУ IEC 61000-3-2:2004 (IEC 61000-3-2:2004, IDT), ДСТУ EN 61000-3-3:2005 (EN 61000-3-3:1995, IDT),

ДСТУ CISPR 14-2:2007 (CISPR 14-2:2001, IDT)

Серийный заводской номер: _____

