



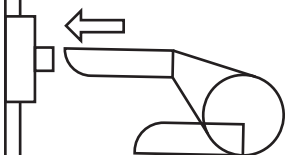
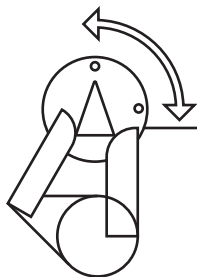
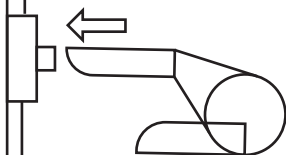
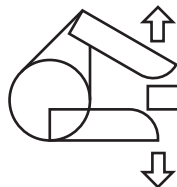
MAGIO

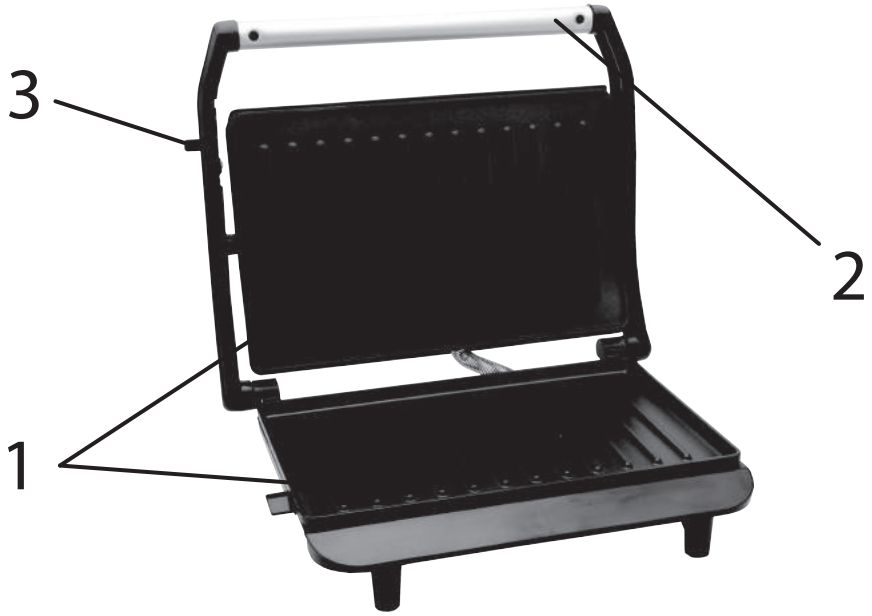
UA | БУТЕРБРОДНИЦЯ MG-364

RU | БУТЕРБРОДНИЦЯ MG-364

EN | SANDWICH MAKER MG-364

UA | Інструкція з експлуатації
RU | Инструкция по эксплуатации
EN | Instruction manual





ЛЮБИЙ ПОКУПЕЦЬ!

Колектив компанії «Magio» дякує Вам за зроблений вибір на користь продукції нашої марки і гарантує високу якість роботи придбаного Вами приладу при умові дотримання правил інструкції з експлуатації. Перед початком експлуатації приладу уважно прочитайте інструкцію, в якій міститься важлива інформація, що стосується Вашої безпеки, а також рекомендації по правильному використанню приладу і догляду за ним.

Заходи безпеки

Перед використанням пристрою уважно прочитайте цю інструкцію з експлуатації і зберігайте її протягом всього терміну експлуатації. Використовуйте пристрій тільки за його прямим призначенням, як викладено у цьому керівництві. Неправильне використання пристрою може привести до його поломки, завдання шкоди користувачеві або його майну. Для зниження ризику виникнення пожежі, для захисту від ураження електричним струмом та захисту від травм дотримуйтесь приведених нижче рекомендацій.

- Прочитайте інструкцію перед використанням або чищенням електроприладу.
- Перш ніж увімкнути пристрій в електромережу, переконайтеся в тому, що напруга, яка зазначена на пристрої, відповідає напрузі в електромережі у вашому будинку.
- Не залишайте дітей без догляду поряд з електроприладом.
- Уникайте потрапляння води або будь-якої рідини на електроприлад, а також шнур живлення та вилку.
- Слідкуйте, щоб шнур живлення не торкався гострих країв та гарячих поверхонь.
- Не використовуйте пошкоджений електроприлад, а також прилад із пошкодженим шнуром живлення або вилкою. Не намагайтеся самостійно ремонтувати пристрій.
- У випадку виникнення несправностей звертайтеся до авторизованого сервісного центру.

- Вимикаючи пристрій з електричної мережі, не тягніть за мережевий шнур, а беріться за вилку мережевого шнура.
- Не беріться за мережеву вилку або за корпус приладу мокрими руками.
- Для зниження ризику ураження електричним струмом не використовуйте прилад поза приміщеннями.
- Не накривайте електроприлад металевими конструкціями або одягом, бо це може викликати перегрів обладнання.
- Не використовуйте пристрій у безпосередній близькості від джерел тепла або відкритого полум'я.
- Використовуйте виключно ті аксесуари, які рекомендовані виробником.
- Не занурюйте корпус приладу у воду або будь-які інші рідини.
- Проводьте регулярне чищення приладу.
- Будьте особливо уважні, якщо поблизу від працюючого приладу знаходяться діти або особи з обмеженими можливостями.
- Цей прилад не призначений для користування особами (а також малолітнім дітям) зі зменшеними фізичними або розумовими психічними можливостями чи з браком досвіду та знань, за винятком безпосередньої присутності уповноваженого наглядового персоналу або особи, відповідальної за їхню безпеку, що надають необхідні інструкції щодо користування приладом.
- Цей прилад можуть використовувати діти у віці від 8 років і старше, якщо вони перебувають під наглядом або їх поінструктовано про безпечне користування приладом і розуміють можливі небезпеки. Прилад можуть використовувати особи з обмеженими фізичними, сенсорними або розумовими здібностями якщо вони перебувають під наглядом або їх поінструктовано про безпечне користування приладом і розуміють можливі небезпеки. Діти не повинні грати з приладом. Чищення й обслуговування можливе для дітей старше ніж 8 років під наглядом. Прилад та його шнур потрібно тримати недосяжним для дітей менше ніж 8 років.
- Діти старше 8 років і люди з обмеженими фізичними або розу-

мовими можливостями або люди, які не мають досвіду використання подібних приладів, можуть користуватися цим приладом лише під наглядом людини, що відповідає за їх безпеку, або тільки після того, як вони будуть відповідним чином проінструктовані щодо безпечного користування приладу і зрозуміють потенційну небезпеку неправильного використання. Не дозволяйте дітям гратися з приладом. Очищення і обслуговування не повинні проводити діти молодше 8 років, і робити це можна тільки під наглядом дорослих. Зберігайте прилад і шнур живлення в недоступному для дітей місці, які не досягли 8-річного віку.

• Цей прилад можуть використовувати діти у віці від 8 років і старше та особи з обмеженими фізичними, сенсорними або розумовими здібностями, якщо вони перебувають під наглядом або їм надано інструкції з використання приладу в безпечний спосіб, а також пояснено небезпечні чинники. Діти не повинні грати з приладом. Очищення та технічне обслуговування не виконують діти без нагляду. Тримайте прилад і шнур в недоступному місці для дітей у віці до 8 років.

- Здійснюйте нагляд за дітьми, щоб не допустити використання пристрою як іграшки.
- Регулярно перевіряйте стан вилки мережевого шнура і сам шнур живлення на наявність пошкоджень.
- Забороняється використовувати пристрій за наявності пошкоджень мережевої вилки або мережевого шнура, якщо пристрій працює з перебоями, а також після падіння пристрою.
- Забороняється самостійно ремонтувати пристрій. Не розбирайте пристрій самостійно, при виникненні будь-яких несправностей, а також після падіння пристрою вимкніть пристрій з електричної розетки та зверніться до найближчого авторизованого (уповноваженого) сервісного центру за контактними адресами, вказаними у гарантійному талоні та на сайті www.magio.ua
- Для захисту навколишнього середовища після закінчення

терміну служби пристрою не викидайте його разом з побутовими відходами, передайте пристрій у спеціалізований пункт для подальшої утилізації.

- Зберігайте пристрій у місцях, недоступних для дітей та людей з обмеженими можливостями.
- Використовуйте прилад тільки у побутових цілях у відповідності до даної інструкції з експлуатації.
- Не залишайте увімкнений прилад без нагляду, так як це може бути джерелом небезпеки.
- Захищайте прилад від впливу несприятливих кліматичних умов, вологості і джерел тепла.
- Перш ніж прибрати прилад на тривале зберігання, або перед чищенням, відключіть його від мережі та дайте приладу охолонути.
- Не залишайте без нагляду ввімкнений в мережу пристрій.
- Використовуйте прилад на рівній і стійкій поверхні.
- Щоб уникнути перевантаження електричної мережі, не включайте одночасно декілька приладів з великою споживаною потужністю.
- Не використовуйте прилад поблизу ванн, раковин або інших ємностей, заповнених водою.
- У разі падіння приладу в воду негайно від'єднайте його від мережі. При цьому в жодному разі не занурюйте руки в воду. Перш ніж надалі використовувати прилад, необхідно його перевірити кваліфікованим спеціалістом.
- Прилад може вмикатися тільки в мережу з заземленням. Не користуйтеся нестандартними джерелами живлення чи іншими пристроями для підключення.
- Перед використанням подовжувача, переконайтесь, що він заземлений.
- З метою безпеки дітей не залишайте поліетиленові пакети, які використовуються в якості упаковки без нагляду.

Увага! Не дозволяйте дітям гратися з поліетиленовими пакетами або пакувальною плівкою. Небезпека задушення!

- Використовуйте виключно ті аксесуари, які рекомендовані виробником.
- Бережіть прилад від падінь та ударів.
- Температура у приміщеннях, де використовується пристрій, має бути у діапазоні від +5°C до + 40°C.
- Не дозволяйте дітям торкатися корпусу приладу та мережевого шнура під час роботи пристрою.
- Під час роботи і у перервах між робочими циклами розміщайте пристрій у місцях, недоступних для дітей.
- Прилади не призначені для експлуатації за допомогою зовнішнього таймера або окремої системи дистанційного керування.
- Завжди розігрівайте панель для готування, перш ніж почати готувати.
- **Не торкайтеся металевих частин. Під час роботи вони стають дуже гарячими!**
- Ніколи не використовуйте гострі або абразивні елементи при контакті з панеллю для приготування бутербродів.
- Завжди очищуйте прилад після використання.

Розпакування

Після транспортування або зберігання пристрою при зниженій температурі необхідно витримати його при кімнатній температурі не менше трьох годин.

- Повністю розпакуйте пристрій та видаліть будь-які наклейки та пакувальні матеріали що заважають роботі пристрою.
- Перевірте цілісність пристрою, за наявності пошкоджень не користуйтеся пристроєм.
- Перед вмиканням переконайтеся в тому, що напруга електричної мережі відповідає робочій напрузі пристрою.

ПРИСТРІЙ ПРИЗНАЧЕНИЙ ТІЛЬКИ ДЛЯ ПОБУТОВОГО ВИКОРИСТАННЯ У ЖИТЛОВИХ ПРИМІЩЕННЯХ, ЗАБОРОНЯЄТЬСЯ КОМЕРЦІЙНЕ ВИКОРИСТАННЯ ТА ВИКОРИСТАННЯ ПРИСТРОЮ У ВИРОБНИЧИХ ЗОНАХ ТА РОБОЧИХ ПРИМІЩЕН-

НЯХ.

Опис

1. Нагрівальні панелі (робочі поверхні)
2. Ручка
3. Фіксатор панелей
4. Корпус
5. Світловий індикатор

Червоний індикатор. Коли робочі поверхні достатньо нагріються, світловий індикатор погасне, можна починати приготування продуктів.

УВАГА! Червоний індикатор буде включатися і вимикатися протягом усього часу приготування, показуючи, що прилад досяг максимальної температури. Його згасання не вказує на те, що час приготування закінчено.

Перед першим використанням

1. Вийміть пристрій з упаковки.
2. Переконайтеся, що робоча напруга приладу відповідає напрузі мережі.
3. Очистіть панелі для приготування вологою тканиною або губкою.
4. Злегка змастіть панелі для приготування невеликою кількістю вершкового або рослинного масла.
5. Підключіть бутербродницю до електромережі, загориться червоний індикатор.
6. Дайте бутербродниці нагрітися протягом декількох хвилин, щоб позбутися «нового» запаху.

Примітка: При першому ввімкненні пристрою нагрівальні елементи обгорають, при цьому може з'явитися невеликий димок і специфічний запах - це нормальне явище.

Експлуатація

Вставте вилку мережного шнура у розетку, при цьому засвітить індикатор.

- Коли робочі поверхні достатньо нагріються, світловий індикатор погасне, можна починати приготування продуктів.
- Візьміться за ручку та розкрийте пристрій.
- Обережно покладіть продукти на нижню робочу поверхню, остерігайтеся опіків можливими бризками жиру або соку, що виділяються продуктами.
- Ви можете використовувати пристрій як контактний гриль. Для цього, тримаючись за ручку, опустіть верхню робочу поверхню на продукти.

Увага! Під час роботи робочі поверхні та корпус пристрою сильно нагріваються, щоб уникнути опіків, не торкайтеся гарячих поверхонь.

- Після того, як продукти приготуються, візьміться за ручку та підніміть верхню робочу поверхню.
- Перекладіть приготовані продукти у відповідний посуд, використовуючи дерев'яні або термостійкі пластмасові кухонні аксесуари.
- Закрийте пристрій. Коли світловий індикатор погасне, можна продовжити приготування продуктів.
- Завершивши приготування продуктів, вийміть вилку мережного шнура з розетки.
- Дайте пристрою повністю охолонути.
- Очистіть пристрій.

Чищення та догляд

1. Від'єднайте пристрій від мережі.
2. Дайте приладу повністю охолонути.
3. Протріть поверхню вологою тканиною, використовуючи м'який миючий засіб, а потім витріть насухо.
4. Не використовуйте для чищення панелей і корпусу пристрою абразивні речовини або металеві мочалки, так як ними можна пошкодити поверхню панелей або покриття корпусу.

5. Ніколи не занурюйте пристрій у воду!

ЗАБОРОНЯЄТЬСЯ ЗАНУРЮВАТИ ПРИЛАД У БУДЬ-ЯКІ РІДИНИ, ПРОМИВАТИ ЙОГО ПІД СТРУМЕНЕМ ВОДИ АБО ПОМІЩАТИ У ПОСУДОМИЙНУ МАШИНУ.

Попередження! При приготуванні не використовуйте алюмінієву фольгу, паперову упаковку або інші предмети, так як вони можуть стати причиною виникнення пожежі.

УВАГА! При дотику корпусу пристрою з легкозаймистими предметами (наприклад, фіранками) підвищується ризик виникнення пожежі.

Зберігання

– Перш ніж прибрати пристрій на тривале зберігання, очистіть його і ретельно його просушіть.

– Зберігайте пристрій у сухому прохолодному місці, недоступному для дітей і людей з обмеженими можливостями.

Комплект постачання

Бутербродниця - 1 шт.

Інструкція - 1 шт.

Гарантійний талон - 1 шт.

Технічні характеристики

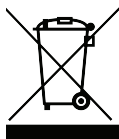
Номінальна потужність: 770-900 Вт

Максимальна потужність: 900 Вт

Електроживлення: 220-240 В ~ 50-60 Гц

Утилізація

Для захисту навколишнього середовища після закінчення терміну служби пристрою не викидайте його разом з побутовими відходами, передайте пристрій у



спеціалізований пункт для подальшої утилізації.

Рекомендований термін використання - 3 роки

Більше інформації: www.magio.ua

Запитання, що пов'язані з використанням продукції MAGIO:
support@magio.ua

Виробник зберігає за собою право змінювати дизайн і технічні характеристики, комплектацію, колірну гаму товару, гарантійний період і т.п. без попереднього повідомлення.

Примітка: Внаслідок постійного процесу внесення змін і вдосконалень, між інструкцією і виробом можуть спостерігатися деякі розходження. Виробник сподівається, що користувач зверне на це увагу.

ДОРОГОЙ ПОКУПАТЕЛЬ!

Коллектив компании «Magio» благодарит Вас за сделанный выбор в пользу продукции нашей марки и гарантирует высокое качество работы приобретенного Вами прибора при соблюдении правил его эксплуатации. Перед началом эксплуатации прибора внимательно прочитайте данную инструкцию, в которой содержится важная информация, касающаяся Вашей безопасности, а также рекомендации по правильному использованию прибора и уходу за ним.

Меры безопасности

Перед использованием устройства внимательно прочитайте настоящее руководство по эксплуатации и сохраняйте его в течение всего срока эксплуатации. Используйте устройство только по его прямому назначению, как изложено в данном руководстве. Неправильное обращение с устройством может привести к его поломке, причинению вреда пользователю или его имуществу. Для снижения риска возникновения пожара, для защиты от поражения электрическим током и защиты от травм следуйте приведённым ниже рекомендациям.

- Прочитайте инструкцию перед использованием или чисткой электроприбора.
- Прежде чем подключить устройство к электросети, убедитесь в том, что напряжение, указанное на устройстве, соответствует напряжению электросети в вашем доме.
- Не оставляйте детей без присмотра рядом с электроприборами.
- Избегайте попадания воды или какой-либо жидкости на электроприбор, а также на провод и вилку.
- Не допускайте расположения провода на углу стола, а также его контакта с горячей поверхностью.
- Не используйте поврежденный электроприбор, а также электроприбор с поврежденной вилкой или проводом. Если электроприбор поврежден или сломан, не пытайтесь починить его

самостоятельно.

- В случае повреждения электроприбора обратитесь в авторизованный сервисный центр для ремонта или обслуживания прибора.
- Отключая устройство от электрической сети, не тяните за сетевой шнур, а беритесь за вилку сетевого шнура.
- Не беритесь за сетевую вилку или за корпус прибора мокрыми руками.
- Для снижения риска удара электрическим током не используйте прибор вне помещений.
- Не накрывайте электроприбор металлическими конструкциями или одеждой, так как это может привести к возгоранию или выхода прибора из строя.
- Не используйте устройство в непосредственной близости от источников тепла или открытого пламени.
- Используйте только рекомендованные производителем аксессуары.
- Не погружайте корпус прибора в воду или в любые другие жидкости.
- Проводите регулярную чистку прибора.
- Будьте особенно внимательны, если поблизости от работающего устройства находятся дети или лица с ограниченными возможностями.
- Этот прибор не предназначен для использования лицами (а также малолетним детям) с ограниченными физическими или умственными психическими возможностями или с недостатком опыта и знаний, за исключением присутствия уполномоченного персонала или лица, ответственного за их безопасность, предоставляющих необходимые инструкции по пользованию прибором.
- Этот прибор могут использовать дети в возрасте от 8 лет и старше и лица с ограниченными физическими, сенсорными или умственными способностями, если они находятся под наблюдением или им предоставлено инструкции по использованию

прибора в безопасный способ, а также объяснены опасные факторы. Дети не должны играть с прибором. Очистка и техническое обслуживание не должны выполнять дети без присмотра.

- Дети старше 8 лет и люди с ограниченными физическими или умственными возможностями или люди, не имеющие опыта использования подобных устройств, могут пользоваться данным устройством только под присмотром человека, отвечающего за их безопасность, или только после того, как они будут соответствующим образом проинструктированы о безопасном использовании устройства и поймут потенциальную опасность неправильного использования. Не позволяйте детям играть с устройством. Очистку и обслуживание не должны проводить дети младше 8 лет, и делать это можно только под присмотром взрослых. Храните устройство и шнур питания в недоступном для детей месте, не достигших 8-летнего возраста.

- **Этот прибор могут использовать дети в возрасте от 8 лет и старше и лица с ограниченными физическими, сенсорными или умственными способностями, если они находятся под присмотром или им предоставлено инструкции о безопасном использовании устройства, а также объяснены опасные факторы. Дети не должны играть с прибором. Очистка и техническое обслуживание не выполняют дети без присмотра. Держите прибор и шнур в недоступном месте для детей в возрасте до 8 лет.**

- Осуществляйте надзор за детьми, чтобы не допустить использования устройства в качестве игрушки.

- Регулярно проверяйте состояние вилки сетевого шнура и сам сетевой шнур на отсутствие повреждений.

- Запрещается использовать устройство при наличии повреждений сетевой вилки или сетевого шнура, если устройство работает с перебоями, а также после падения устройства.

- Запрещается самостоятельно ремонтировать прибор. Не разбирайте прибор самостоятельно, при возникновении любых

неисправностей, а также после падения устройства выключите прибор и обратитесь в любой авторизированный (уполномоченный) сервисный центр по контактными адресам, указанным в гарантийном талоне и на сайте www.magio.ua

- Храните устройство в местах, недоступных для детей и людей с ограниченными возможностями.
- В целях защиты окружающей среды, после окончания срока службы прибора не выбрасывайте его вместе с бытовыми отходами, передайте прибор в специализированный пункт для дальнейшей утилизации.
- Используйте прибор только в бытовых целях, указанных в этой инструкции.
- Не оставляйте прибор без присмотра, когда он включен, так как это может быть источником опасности.
- Защищайте прибор от воздействия неблагоприятных климатических условий, влажности и источников тепла.
- Прежде чем убрать прибор на длительное хранение или перед чисткой, отключите его от сети и дайте прибору остыть.
- Не оставляйте без присмотра включенное в сеть устройство.
- Используйте прибор на ровной и устойчивой поверхности.
- Во избежание перегрузки электрической сети, не включайте одновременно несколько приборов с большой потребляемой мощностью.
- Не используйте прибор вблизи ванн, раковин или других емкостей, наполненных водой.
- В случае падения прибора в воду немедленно отключите его от сети. При этом ни в коем случае не опускайте руки в воду. Прежде чем продолжить использовать прибор, необходимо его проверить квалифицированным специалистом.
- Прибор может включаться только в сеть с заземлением. Не используйте нестандартные источники питания или другие устройства для подключения.
- Перед использованием удлинителя, убедитесь, что он заземлен.

• В целях безопасности детей не оставляйте полиэтиленовые пакеты, которые используются в качестве упаковки без присмотра.

Внимание! Не позволяйте детям играть с полиэтиленовыми пакетами или упаковочной пленкой. Опасность удушья!

- Берегите прибор от падений и ударов.
- Температура в помещениях, где используется прибор, должна быть в диапазоне от +5 °С до +40 °С.
- Не позволяйте детям касаться корпуса прибора и сетевого шнура во время работы устройства.
- Во время работы и в перерывах между рабочими циклами размещайте устройство в местах, недоступных для детей.
- Приборы не предназначены для эксплуатации с помощью внешнего таймера или отдельной системы дистанционного управления.
- Всегда разогревайте панель для готовки, прежде чем начать готовить.
- **Не прикасайтесь к металлическим частям, во время работы они становятся очень горячими.**
- Никогда не используйте острые или абразивные элементы при контакте с панелью для приготовления бутербродов.
- Всегда очищайте прибор после использования.

Распаковка

После транспортировки или хранения устройства при пониженной температуре необходимо выдержать его при комнатной температуре не менее трёх часов.

- Полностью распакуйте устройство и удалите любые наклейки и упаковочные материалы мешающие работе устройства.
- Проверьте целостность устройства, при наличии повреждений не пользуйтесь устройством.
- Перед включением убедитесь в том, что напряжение электрической сети соответствует рабочему напряжению устройства.

УСТРОЙСТВО ПРЕДНАЗНАЧЕНО ТОЛЬКО ДЛЯ БЫТОВОГО ИСПОЛЬЗОВАНИЯ В ЖИЛЫХ ПОМЕЩЕНИЯХ, ЗАПРЕЩАЕТСЯ КОММЕРЧЕСКОЕ ИСПОЛЬЗОВАНИЕ И ИСПОЛЬЗОВАНИЕ УСТРОЙСТВА В ПРОИЗВОДСТВЕННЫХ ЗОНАХ И РАБОЧИХ ПОМЕЩЕНИЯХ.

Описание

1. Нагревательные панели (рабочие поверхности)
2. Ручка
3. Фиксатор панелей
4. Корпус
5. Световой индикатор

Красный индикатор. Когда рабочие поверхности достаточно нагреются, световой индикатор погаснет, можно начинать приготовления продуктов.

ВНИМАНИЕ! Красный индикатор будет включаться и выключаться в течение всего времени приготовления, показывая, что прибор достиг максимальной температуры. Его отключение не указывает на то, что время приготовления закончено.

Перед первым использованием

1. Выньте устройство из упаковки.
2. Убедитесь, что рабочее напряжение прибора соответствует напряжению сети.
3. Очистите панели для приготовления влажной тканью или губкой.
4. Слегка смажьте панели для приготовления небольшим количеством сливочного или растительного масла.
5. Подключите бутербродницу к электросети, загорится красный индикатор.
6. Дайте бутерброднице нагреться в течение нескольких минут, чтобы избавиться от «нового» запаха.

Примечание: При первом включении устройства нагревательные элементы обгорают, при этом может появиться небольшой дымок и специфический запах - это нормальное явление.

Эксплуатация

Вставьте вилку сетевого шнура в розетку, при этом загорится индикатор.

- Когда рабочие поверхности достаточно нагреются, световой индикатор погаснет, можно начинать приготовление продуктов.

- Возьмитесь за ручку и раскройте устройство.

- Осторожно положите продукты на нижнюю рабочую поверхность, остерегайтесь ожогов возможными брызгами жира или сока, выделяемыми продуктами.

- Вы можете использовать устройство как контактный гриль.

Для этого, держась за ручку, опустите верхнюю рабочую поверхность на продукты.

Внимание! Во время работы рабочие поверхности и корпус устройства сильно нагреваются, чтобы избежать ожогов, не прикасайтесь к горячим поверхностям.

- После того, как продукты приготовятся, возьмитесь за ручку и поднимите верхнюю рабочую поверхность.

- Переложите приготовленные продукты в подходящую посуду, используя деревянные или термостойкие пластмассовые кухонные аксессуары.

- Закройте устройство. Когда световой индикатор погаснет, можно продолжить приготовление продуктов.

- Завершив приготовление, выньте вилку сетевого шнура из розетки.

- Дайте устройству полностью остыть.

- Очистите устройство.

Чистка и уход

1. Отключите устройство от сети.

2. Дайте устройству полностью остыть.
3. Протрите поверхность влажной тканью, используя мягкое моющее средство, а затем вытрите насухо.
4. Не используйте для чистки панелей и корпуса устройства абразивные вещества или металлические мочалки, так как ими можно повредить поверхность панелей или покрытие корпуса.
5. Никогда не погружайте устройство в воду!

ЗАПРЕЩАЕТСЯ ПОГРУЖАТЬ ПРИБОР В ЛЮБЫЕ ЖИДКОСТИ, ПРОМЫВАТЬ ЕГО ПОД СТРУЕЙ ВОДЫ ИЛИ ПОМЕЩАТЬ В ПОСУДОМОЕЧНУЮ МАШИНУ.

Предупреждение! При приготовлении не используйте алюминиевую фольгу, бумажную упаковку или другие предметы, так как они могут стать причиной возникновения пожара.

Внимание! При соприкосновении корпуса работающего устройства с легковоспламеняющимися предметами (например, занавесками) повышается риск возникновения пожара.

Хранение

- Прежде чем убрать прибор на длительное хранение, очистите его и тщательно его просушите.
- Храните прибор в сухом прохладном месте, недоступном для детей и людей с ограниченными возможностями.

Комплект поставки

- Бутербродница - 1 шт.
- Инструкция - 1 шт.
- Гарантийный талон - 1 шт.

Технические характеристики

Номинальная мощность: 770-900 Вт

Максимальная мощность: 900 Вт

Электропитание: 220-240 В ~ 50-60 Гц

Класс защиты (от поражения электрическим током): I

Утилизация



В целях защиты окружающей среды, после окончания срока службы прибора не выбрасывайте его вместе с бытовыми отходами, передайте прибор в специализированный пункт для дальнейшей утилизации.

Рекомендуемый срок использования - 3 года

Больше информации: www.magio.ua

По вопросам, которые связаны с использованием продукции

MAGIO: support@magio.ua

Производитель сохраняет за собой право изменять дизайн и технические характеристики, комплектацию, цветовую гамму товара, гарантийный период и т.п. без предварительного уведомления.

Примечание: Вследствие постоянного процесса внесения изменений и улучшений, между инструкцией и изделием могут наблюдаться некоторые различия. Производитель надеется, что пользователь обратит на это внимание.

DEAR CUSTOMER!

The staff of the company “Magio” thanks you for the choice you have made in favor of the products of our brand and guarantees a high quality of working of the purchased items if you follow the manual. Before using electrical appliances, carefully read this manual which contains important information regarding care and operation for your safety.

Safety measures

Read this instruction manual carefully before using the unit and keep it for the whole operation period. Use the unit for its intended purpose only, as specified in this manual. Mishandling of the unit may lead to its breakage and cause harm to the user or damage to his/her property. To avoid the risk of fire, electric shock and to prevent injury, observe the following safety measures:

- Read all instructions before use or cleaning.
- Before connecting the unit to the mains, make sure that the voltage specified on the unit corresponds to your home mains voltage.
- Close supervision is necessary when any appliance is used near children.
- Do not immerse cord, plug, or any part of the appliance in water or other liquids.
- Do not let cord hang over edge of table or counter, or touch hot surfaces.
- Do not operate appliance with damaged cord or plug or after the appliance malfunctions, or has been damaged in any manner. If the appliance is damaged or broken, do not repair yourself.
- If the power cord or the plug is broken or damaged, do not repair or change yourself, please send the appliance to qualified service center for repair or service.
- When unplugging the unit, pull the plug but not cord.
- Do not touch the plug or the body of the appliance with wet hands.
- To prevent the risk of electric shock, do not use the appliance outdoors.

- Do not cover any part of the appliance with metal or cloth, it may cause overheating.
- Do not use the unit near heat sources or open flame.
- Do not use any accessories other than manufacturer recommended accessories.
- Do not immerse the unit body into water or any other liquids.
- Clean the appliance regularly.
- Close supervision is necessary when children or disabled persons are near the operating unit.
- This appliance is not intended for use by persons (and also young children) with reduced physical or mental capacity, or lack of experience and knowledge, except in the immediate presence of authorized persons responsible for their safety, providing the necessary instructions for the use of the appliance.
- This appliance may be used by children aged 8 years and over and persons with limited physical, sensory or mental capabilities if supervised or given instructions on how to use the appliance in a safe way, as well as the hazards explained. Children do not have to play with the device. Cleaning and maintenance are not performed by children without supervision.
- This appliance may be used by children 8 years of age and older and by persons with physical or mental impairments or by inexperienced person if they are properly supervised or have been informed about how to use of the product in a safe manner and understand the potential dangers. Do not allow children to play with the appliance. Cleaning and maintenance must not be performed by children unless they are older than 8 years of age and under supervision. Keep this appliance and the power cord out of reach of children younger than 8 years of age.
- **This appliance may be used by children aged 8 years and over and persons with limited physical, sensory or mental capabilities if supervised or given instructions on how to use the appliance in a safe way, as well as the hazards explained. Children do not have to play with the device. Cleaning and**

maintenance are not performed by children without supervision. Keep the appliance and cord out of the reach of children under the age of 8 years.

- Do not leave children unattended to prevent using the unit as a toy.
- Regularly check the power plug and power cord integrity for damages.
- Never use the unit if the power cord or the power plug is damaged, if the unit works improperly or after it was dropped.
- Do not attempt to repair the unit. Do not disassemble the unit by yourself, if any malfunction is detected or after it was dropped, unplug the unit and apply to any authorized service center from the contact address list given in the warranty certificate and on the website www.magio.ua.
- For environment protection do not throw out the unit with usual household waste after its service life expiration; apply to the specialized center for further recycling.
- Keep the unit out of reach of children and disabled persons.
- Do not use this appliance for any use other than its intended use. This appliance is for household use only.
- Never leave the appliance unattended in working.
- Protect the device from the effects of adverse climatic conditions, humidity and heat sources.
- Before putting the appliance for long-time storage or before cleaning. Plug it off an outlet and let the appliance cool down.
- Do not leave the device unattended when it is switched on.
- Use the appliance on a flat, stable surface.
- To avoid overloading the electrical power supply, do not switch on multiple power supplies at the same time.
- Do not use the appliance near baths, sinks or other containers filled with water.
- If the appliance falls to the water, immediately disconnect it from the mains. In this case, do not immerse your hands in water. Before using the appliance further, it must be checked by a qualified technician.

- The appliance can only be switched on to a grounded network. Do not use non-standard power supplies or other connecting devices.
- Before using the extension cord, make sure it is grounded.
- For the safety of children, do not leave plastic bags that are used as packaging without supervision.

Attention! Do not allow children to play with plastic bags or packaging film. Danger of suffocation!

- Protect the appliance from drops and bumps.
- The temperature in the rooms where the appliance is used must be in the range of +5 ° C to +40 ° C.
- Do not allow children to touch the device body and the cord while the device is in operation.
- During the unit operation and breaks between operation cycles, place the unit out of reach of children.
- The devices are not designed for operation using an external timer or a separate remote control system.
- Always preheat the cooking plate before starting to cook.
- **Avoid touching the metal parts as they become very hot.**
- Never use sharp or abrasive items in contact with the cooking plate as this will damage the surface.
- Always clean the appliance after use.

Unpacking

After unit transportation or storage at low temperature keep it for at least three hours at room temperature before switching on.

- Unpack the unit completely and remove any stickers and packaging materials that can prevent unit operation.
- Check the unit for damages; do not use it in case of damages.
- Before switching the unit on, make sure that your home mains voltage corresponds to the unit operating voltage.

THE UNIT IS INTENDED FOR HOUSEHOLD USE ONLY, ITS COMMERCIAL USAGE AND USAGE IN PRODUCTION AREAS AND WORK SPACES IS PROHIBITED.

Description

1. Heating panels (frying plates)
2. Handle
3. Panel lock
4. Housing
5. Indicator light

Red light. When the frying plates are hot enough, the indicator light goes out, you can start cooking products.

ATTENTION! The red indicator will turn on and off during the entire cooking time, indicating that the appliance has reached the maximum temperature. Turning it off does not indicate that the cooking time is over.

Before first use

1. Remove the device from the package.
2. Make sure that the operating voltage of the device corresponds to the mains voltage.
3. Clean the baking plates with a damp cloth or sponge.
4. Slightly grease the baking plates with a little butter or cooking oil.
5. Connect the sandwich maker to the power grid, the red indicator will light up.
6. Let the sandwich maker warm up for a few minutes to get rid of the “new” smell.

Notice: When using the unit for the first time the heating elements burn, some smoke and specific smell can appear - it is normal.

Operation

Insert the power cord plug into the power outlet, it will light up indicator.

- When the frying plates are hot enough, the indicator light goes out, you can start cooking.

- Grasp the handle and unfold the device.
 - Carefully place the products on the lower frying plate be careful of burns with possible splashes of fat or juice emitted by products.
 - You can use the device as a contact grill. To do this, holding the handle, lower the top frying plates onto the products.
- Attention! During operation, the frying plates and body of the device get very hot to avoid burns, do not touch hot surfaces.**
- After the products are ready, grasp the handle and lift the upper frying plate.
 - Transfer cooked food to suitable utensils using wooden or heat-resistant plastic kitchen accessories.
 - Close the device. When the indicator light goes out, you can continue cooking.
 - Having finished cooking, unplug the power cord from the outlet.
 - Allow the device to cool completely.
 - Clean the device.

Clean and care

1. Unplug the unit.
2. Let the unit cool down completely.
3. Wipe the coating with a wet cloth, using a soft detergent, and wipe dry.
4. Do not use abrasive substances and metal puffs, as you can damage the coating of the panels or coating of the body.
5. Never immerse the unit into water!

DO NOT IMMERSE THE UNIT INTO ANY LIQUIDS, DO NOT WASH IT UNDER A WATER JET OR IN A DISHWASHING MACHINE.

Warning! When cooking do not use aluminum foil, paper packaging or other objects, as they can lead to fire.

Attention! If the body of the unit contacts inflammable objects

(for instance, curtains) risk of fire increases.

Storage

- Before put the appliance away for long term storage, you need clean it and thoroughly dry it.
- Keep the appliance in a dry cool place out of reach of children and disabled persons.

Delivery set

Sandwich maker - 1 pc.

Instruction manual - 1 pc.

Warranty card - 1 pc.

TECHNICAL SPECIFICATIONS

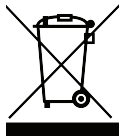
Nominal power: 770-900 W

Maximum power: 900 W

Power supply: 220-240 V ~ 50-60 Hz

Protection class (from electric shock): I

Disposal



For environment protection do not throw out the unit with usual household waste after its service life expiration; apply to the specialized center for further recycling.

Recommended usage period - 3 years

More info: www.magio.ua

Questions regarding exploitation of MAGIO appliances:

support@magio.ua

Manufacturer reserves the right to change design and specifications, complete set, color scheme of the item, warranty period, etc. without prior notice.

Note: Due to the ongoing process of making changes and improvements, there may be some differences between the instructions and the product. The manufacturer hopes that the user

will pay attention to this.



Producer: "Premier Pacific HK Limited."
Room 803, 8F, Yue Xiu Building,
160-174 Lockhart Road, Wan Chai,
Hong Kong. Made in P.R.C.

Виробник: "Прем'єр Пасіфік ХК Лімітед."
Кімната 803, 8Ф, Юї Ксі Білдінг,
160-174 Локхарт Род, Ван Чай,
Гонконг. Виготовлено в К.Н.Р.