

polaris
ТЕХНИКА УЮТНОЙ ЖИЗНИ

Руководство по эксплуатации / Гарантия
Інструкція з експлуатації / Гарантія
Manual instruction / Guarantee



PWS 1527DG

Весы напольные электронные
Терези напольні електронні
Electronic scales

**Весы настольные электронные
POLARIS
Модель PWS 1527DG**

Инструкция по эксплуатации

Благодарим Вас за выбор продукции, выпускаемой под торговой маркой POLARIS. Наши изделия разработаны в соответствии с высокими требованиями качества, функциональности и дизайна. Мы уверены, что Вы будете довольны приобретением нового изделия нашей фирмы.

Перед началом эксплуатации прибора ознакомьтесь с настоящей инструкцией, в которой содержится важная информация, касающаяся Вашей безопасности, и рекомендации по правильному использованию прибора и уходу за ним.

Сохраните инструкцию вместе с гарантийным талоном, кассовым чеком, по возможности, картонной коробкой и упаковочным материалом.

Оглавление

Общие указания по безопасности	2
Сфера использования	3
Описание	3
Комплектация	3
Подготовка к работе и использование	3
Ключевые функции	4
Чистка и уход.....	5
Технические характеристики	6
Информация о сертификации.....	6
Гарантийное обязательство	7

Общие указания по безопасности

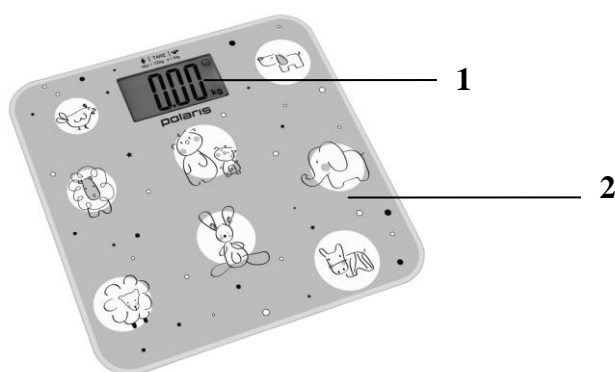
- Используйте прибор только по назначению.
- Перед вводом прибора в эксплуатацию внимательно прочитайте данную инструкцию.
- Влажная поверхность платформы может быть скользкой – протирайте весы сухой тканью перед использованием.
- Избегайте попадания воды или иной жидкости внутрь весов, т.к. это может привести к поломке.
- Предохраняйте прибор от падения и ударов.
- Во избежание повреждения тензодатчиков – не прыгайте на платформу и не бросайте на весы тяжелые предметы.
- Если на LCD-дисплее длительное время высвечивается ошибка, отключите питание примерно на 3 секунды, чтобы устранить незначительный дефект. Если это не приносит положительного эффекта, обратитесь в сервисный центр.
- Храните прибор в недоступном для детей месте. Не позволяйте детям играть с прибором.
- Данный прибор не предназначен для использования людьми (включая детей), у которых есть физические, нервные или психические отклонения или недостаток опыта и знаний, за исключением случаев, когда за такими лицами осуществляется надзор или проводится их инструктирование относительно использования данного прибора лицом, отвечающим за их безопасность. Необходимо осуществлять надзор за детьми с целью недопущения их игр с прибором.

- После окончания срока службы не выбрасывайте прибор вместе с бытовыми отходами. Передайте его в специализированный пункт для дальнейшей утилизации. Этим Вы сможете защитить окружающую среду.

Сфера использования

- Прибор предназначен исключительно для бытового использования в соответствии с данной Инструкцией. Прибор не предназначен для промышленного использования.
- Производитель не несет ответственности за ущерб, возникший в результате неправильного или непредусмотренного настоящей инструкцией использования.
- Основной функцией прибора является взвешивание матери и ребенка, с сохранением в памяти значений предыдущего взвешивания.

Описание прибора



1. Дисплей
2. Корпус

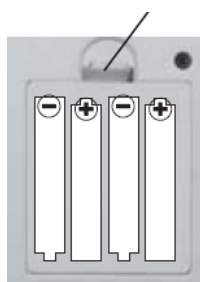
Комплектация

1. Прибор
2. 4 батарейки типа ААА
3. Инструкция пользователя
4. Список сервисных центров
5. Гарантийный талон

Подготовка к работе и использование

Благодаря энергосберегающим технологиям весы характеризуются низким расходом заряда батареи. Перед использованием весов откройте крышку отсека для батареек и установите батарейки, как показано на рисунке справа.

Откройте отсек для батареек



Ключевые функции

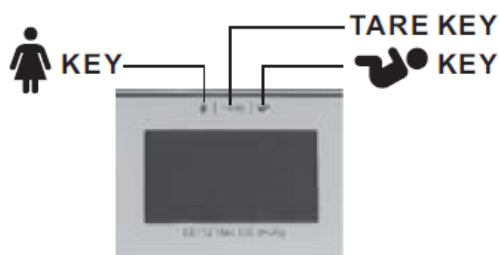
TARE KEY: нажмите кнопку TARE, для включения и переход в режим взвешивания ребенка;



KEY: нажатие данной кнопки позволяет проверить вес матери и сравнить его с предыдущим значением;



KEY: нажатие данной кнопки позволяет проверить вес ребенка и сравнить его с предыдущим значением;



UNIT KEY: Расположенная на задней панели кнопка позволяет переключаться между единицами измерения (кг / фунт (lb));

Использование

Благодаря встроенному высокочувствительному тензометрическому датчику, цена деления данных весов составляет 0,05 кг.

1. Установите весы на твердую, горизонтальную поверхность для обеспечения максимальной точности.
2. Вставать на весы необходимо таким образом, чтобы вес распределился по всей поверхности равномерно. Стойте спокойно до появления информации на дисплее.
3. После того, как мать встанет на весы, ее вес отобразится на экране, мигнет 3 раза и автоматически зафиксируется на экране.
4. Нажмите кнопку TARE для перехода в режим взвешивания ребенка. Когда на экране появится мигающая фигурка ребенка, мать может встать на весы, держа ребенка на руках. На экране отобразится вес ребенка. Весы отключатся автоматически по прошествии 20 секунд после последнего действия.



Функции запоминания

В памяти могут храниться один вес матери и один вес ребенка.

1. Когда весы включены, нажмите кнопку  и на дисплее отобразится текущий вес ребенка, а также разница в весе со времени последнего измерения.



Значок «+» говорит о том, что вес ребенка увеличился со времени последнего измерения;

Значок «-» говорит о том, что вес ребенка уменьшился со времени последнего измерения

измерения;

Текущий вес ребенка Разница в весе со времени последнего измерения



1. Когда весы включены, нажмите кнопку  и на дисплее отобразится текущий вес матери, а также разница в весе со времени последнего измерения.



Текущий вес



Разница в весе со времени
последнего измерения

Значок « + » говорит о том, что вес матери увеличился со времени последнего измерения.

Значок « - » говорит о том, что вес матери уменьшился со времени последнего

Индикаторы ошибок



Когда весы перегружены (свыше 150 кг), на дисплее появляется данное предупреждение. Пожалуйста, сойдите с весов во избежание их повреждения.



При необходимости замены батареек на новые на дисплее появится данное предупреждение. Откройте отсек и замените батарейки.

Чистка и уход

1. Протирайте весы слегка влажной тканью, не допуская попадания влаги внутрь. Не используйте абразивные и химические средства для очистки весов;
2. Защищайте весы от ударов, влаги, пыли, химических веществ и экстремальных колебаний температуры. Храните прибор вдали от источников тепла (печи, отопительные приборы);
3. Храните весы в сухом месте;
4. Выньте батарейки, если вы не планируете пользоваться весами в течение продолжительного времени;
5. Если после включения прибора на экране ничего не отображается, то замените батарейки, если необходимо. Если эти действия не помогли, обратитесь в службу поддержки;
6. Весы предназначены для личных бытовых нужд и не предназначены для медицинского и коммерческого использования;

Примечание: По окончании срока эксплуатации электроприбора не выбрасывайте его вместе с обычными бытовыми отходами, а передайте в официальный пункт сбора на утилизацию. Таким образом, Вы сможете сохранить окружающую среду.

Технические характеристики

Polaris PWS 1527DG – весы электронные бытовые номер 1527 торговой марки Polaris

- 4 батарейки типа AAA;
- Оборудованы высокочувствительным тензометрическим датчиком;
- Максимальный вес: 150 кг;
- Цена деления: 0, 05 кг;
- Вес, необходимый для включения весов: 5 кг;
- Автоматическое включение;
- Автоматическая установка нуля;
- Переключение между единицами измерения веса (фунты, килограммы)
- Индикатор низкого заряда батареи
- Индикатор перегрузки

Примечание: Вследствие постоянного процесса внесения изменений и улучшений, между инструкцией и изделием могут наблюдаться некоторые различия. Производитель надеется, что пользователь обратит на это внимание.

Информация о сертификации

Прибор не требует обязательной сертификации согласно существующим нормативным документам РФ.



Расчетный срок службы изделия: 3 года
Гарантийный срок: 1 год со дня покупки

Производитель:

Texton Corporation LLC - ООО "Текстон Корпорэйшн"
State of Delaware USA, 1313 N. Market Street, Suite 5100, Wilmington, DE 19801, USA.
1313 Н. Маркет Стрит, Помещение 5100, г. Уилмингтон, штат Делавэр, 19801, США

ГАРАНТИЙНОЕ ОБЯЗАТЕЛЬСТВО

Изделие: **Весы напольные электронные**

Модель: **PWS 1527DG**

Настоящая гарантия предоставляется изготовителем в дополнение к правам потребителя, установленным действующим законодательством, и ни в коей мере не ограничивает их.

Настоящая гарантия действует в течение 12 месяцев, с даты приобретения изделия, и подразумевает гарантийное обслуживание изделия в случае обнаружения дефектов, связанных с материалами и работой. В этом случае потребитель имеет право, среди прочего, на бесплатный ремонт изделия. Настоящая гарантия действительна при соблюдении следующих условий:

1. Гарантийное обязательство распространяется на все модели, выпускаемые компанией «Texton Corporation LLC» в странах, где предоставляется гарантийное обслуживание (независимо от места покупки).
2. Изделие должно быть приобретено исключительно для личных бытовых нужд. Изделие должно использоваться в строгом соответствии с инструкцией по эксплуатации с соблюдением правил и требований по безопасности.
3. Обязанности изготовителя по настоящей гарантии исполняются продавцами – уполномоченными дилерами изготовителя и официальными обслуживающими (сервис) центрами. Настоящая гарантия не распространяется на изделия, приобретенные у не уполномоченных изготовителем продавцов, которые самостоятельно отвечают перед потребителем в соответствии с законодательством.
4. Настоящая гарантия не распространяется на дефекты изделия, возникшие в результате:
 - Химического, механического или иного воздействия, попадания посторонних предметов вовнутрь изделия;
 - Неправильной эксплуатации, заключающейся в использовании изделия не по его прямому назначению, а также установки и эксплуатации изделия с нарушением правил и требований техники безопасности;
 - Износа деталей отделки, ламп, батарей, защитных экранов, накопителей мусора, ремней, щеток и иных деталей с ограниченным сроком использования;
 - Ремонта изделия, произведенного лицами или фирмами, не являющимися авторизованными сервисными центрами*;
5. Настоящая гарантия действительна по предъявлении вместе с оригиналом настоящего талона, оригиналом товарного чека, выданного продавцом, и изделия, в котором обнаружены дефекты.
6. Настоящая гарантия действительна только для изделий, используемых для личных бытовых нужд, и не распространяется на изделия, которые используются для коммерческих, промышленных или профессиональных целей.

По всем вопросам гарантийного обслуживания изделий POLARIS обращайтесь к Вашему местному официальному продавцу POLARIS.

*Адреса авторизованных обслуживающих центров на сайте Компании: www.polar.ru