




# ЕЛЕКТРОННІ ВАГИ

Інструкція з експлуатації

**DC 3501**



Дякуємо Вам за Ваш вибір!

## ОСНОВНІ ХАРАКТЕРИСТИКИ

- Цей продукт створений згідно передової технології BIA (біоелектричний аналіз опору). Визначення відсотка води в організмі людини і відсотка жиру, відбувається шляхом проходження безпечного, низькорівневого електричного сигналу через тіло. Цей сигнал аналізується комп'ютером для визначення кількості жиру в організмі і відсотка води. Це розрахунок більш точний, ніж традиційний.
- Датчик високої точності, щоб отримати більш точну вагу.
- Загартоване скло високої якості і елегантні ніжки підкреслюють яскравий сучасний стиль.
- У пам'яті пристрою, може бути збережено до 10 персональних даних. Це дуже зручно у використанні.

## ЗНАЧЕННЯ КНОПОК



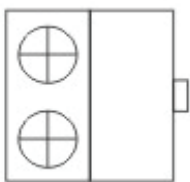
Кнопка (SET): живлення, меню вибору та підтвердження

▲ кнопка: Up (вверх)

▼ кнопка: Down (вниз)

## ВИКОРИСТАННЯ

- Відкрийте кришку батарейного відсіку на основі ваг і встановіть батареї.



- Поставте ваги на твердій рівній поверхні. Переконайтеся, що вони рівно виставлені.
- При зважуванні, коли на дисплеї буде показано «0.0», ви можете натиснути кнопку «▲» або «▼» для вибору одиниці **kg, st, lb** (кілограм, фунт, стоун)

## ВИЗНАЧЕННЯ ВАГИ, ВІДСОТКА ВОЛОГИ І ЖИРУ

### Визначення ваги

- Доторкніться до дисплея на ньому висвітлиться «8888», потім «0.0» протягом 5 секунд.
- Встаньте на ваги.
- Дисплей покаже ваш вагу.

- Після зважування, ваги автоматично вимкнуться.

## Установка і зберігання персональних даних у пам'яті

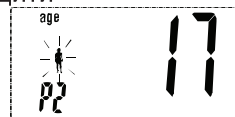
1. Установка персональних даних.

1.1 Натисніть кнопку «SET». Використовуйте «Up» (вгору) або «Down» (вниз) для вибору вашої особистої форми p0-p9. Для підтвердження вибору, натисніть кнопку «SET».



1.1 Натисніть «▲» або «▼» для вибору “ ”

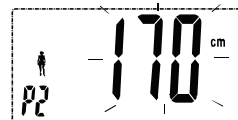
Чоловік або жінка, потім натисніть “SET” щоб підтвердити



1.2 Натисніть «▲» або «▼» для вибору вашого віку (10-80), потім натисніть “SET” щоб підтвердити



1.3 Натисніть «▲» або «▼» для вибору вашого росту (100-240), потім натисніть “SET” щоб підтвердити

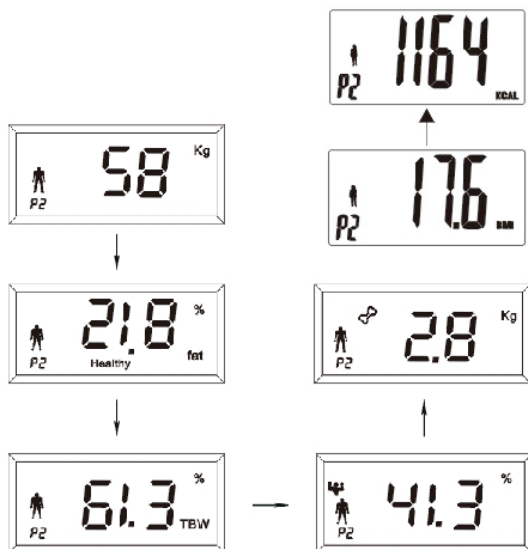


1.4 Натисніть “SET” щоб вимірять вагу. Процент жиру та водний баланс в відсотках, після установки персональних даних.

2. Процент жиру та водний баланс в відсотках.

2.1 Стати босоніж на ваги, підтримуючи контакт з електродами.

2.2 У першу чергу буде показано вашу вагу. Продовжуйте стояти вертикально, відсоток буде показаний на дисплеї, після того як висвітлиться «0000»



### 2.3 Діапазон водного балансу та відсотку жиру:

Вік	жінка	жінка	чоловік	чоловік	дисплей
	жир, %	вода, %	жир, %	вода, %	
	4.0-20.5	66.0-54.7	4.0-15.5	66.0-58.1	менше норми
<=30	20.6-25.0	54.6-51.6	15.6-20.0	58.0-55.0	здоровий
	25.1-30.5	51.5-47.8	20.1-24.5	54.9-51.9	більше норми
	30.6-80.0	47.7-13.8	24.6-80.0	51.8-13.8	ожиріння
>30	4.0-25.0	66.0-51.6	4.0-19.5	66.0-55.4	менше норми
	25.1-30.0	51.5-48.1	19.6-24.0	55.3-52.3	здоровий
	30.1-35.0	48.0-44.7	24.1-28.5	52.2-49.2	більше норми
	35.1-80.0	44.6-13.8	28.6-80.0	49.1-13.8	ожиріння

### 2.4 Параметри м'язової та кісткової маси

Вік	жінка	жінка	чоловік	чоловік
	м'язова маса, %	кісткова маса, %	м'язова маса, %	кісткова маса, %
16-50	>31	>8	>38	>10

### Витрата Енергії (Ккал):

Необхідна кількість енергії, яка витрачається для підтримання дихання, тепла і деякі інших основні процеси життєдіяльності організму, близько 70% витрата енергії за день.

чоловік			
Вік	нормальна вага, (кг)	основний метаболізм (Ккал/кг/день)	метаболізм
15-17	59.8	27	1610
18-29	64.7	24	1550
30-49	67	22.3	1170
50-69	62.5	21.5	1110
>=70	56.7	21.5	1010

жінка			
Вік	нормальна вага, (кг)	основний метаболізм (Ккал/кг/день)	метаболізм
15-17	51.4	25.3	1300
18-29	51.2	23.6	1210
30-49	54.2	21.7	1170
50-69	53.8	20.7	1110
>=70	48.7	20.7	1010

Через географічні відмінності, відсоток жиру в організмі і значення стандартів може варіюватися. Цей список наведено лише для ознайомлення.

Будь ласка, запам'ятайте, номер вашої форми. І Вам не потрібно буде програмувати нову форму наступного разу. Ви можете використовувати особисту форму, яку ви вже зберегли.

### УВАГА

Люди з кардіостимуляторами не повинні використовувати цей продукт.

Люди з металевими імплантатами не зможуть отримати точні значення.

- Щоб забезпечити достовірність інформації, ми пропонуємо використовувати ваги в один і той же час кожен вечір (19:00-21:00).
- «Lo» на дисплеї ваг вказує, що батарея сідає. Ви повинні встановити нову.



- «Err2» на дисплеї ваг вказує, перевантаження ваг «Err2» дисплей відображає відсоток жиру з похибкою.
- Якщо вміст жиру в організмі складає менше 5%, індикатор показує «FATL» Якщо більше 50% індикатор показує «FATX» Якщо при вимірюванні відбувається помилка, індикатор буде показувати «Err2».



### ВИКОРИСТАННЯ І УСТАНОВКА БАТАРЕЙ

- Використовуйте 2 літєві батареї.
- При заміні батарейок, відкрийте кришку батарейного відсіку на задній стороні пристрою, вкладіть 2 літєві батареї в батарейний відсік (відповідно до полюсами). Потім закрийте щільно кришку.

## **ПРИМІТКИ**

- Перед використанням ваг, їх слід розмістити на стійкій і рівній поверхні.
- Не ставте ваги на мокрих, сильно гарячих або дуже холодних поверхнях.
- Не стрибайте або не топайте на вагах.
- Не намагайтеся розбирати ваги.
- Не стійте у взутті на вагах, щоб уникнути зношування скла і електродів.
- Ніколи не занурюйте прилад у воду.
- Використовуйте спирт для очищення електродів і очищувачі для скла для очищення скла, використовуйте тканину для очищення; уникайте мила.
- Тільки для домашнього використання. Не для професійного використання.
- Якщо ви дотримуетесь яких-небудь дієт, для більш точного визначення відсотка жиру і відсотка водного балансу, зверніться до вашого лікаря.
- Перевірте акумулятор, якщо ваги раптом не працюють. Якщо необхідно, встановіть нову батарею. При виникненні інших проблем, будь ласка, зверніться до сервісного центру.

**Термін служби (придатності) товару - 3 роки.**

**По закінченні терміну служби виробу вам необхідно звернутися в авторизований сервісний центр для проведення профілактичного обслуговування виробу і визначення його придатності до подальшої експлуатації. Роботи з профілактичного обслуговування виробу і його діагностики виконуються авторизованими сервісними центрами на платній основі.**


**Виробник не рекомендує продовжувати експлуатацію виробу після закінчення терміну служби без проведення його профілактичного обслуговування в авторизованому сервісному центрі, так як в цьому випадку виріб може становити небезпеку для життя, здоров'я або майна споживача.**



# ЭЛЕКТРОННЫЕ ВЕСЫ

Инструкция по эксплуатации

## DC 3501



Благодарим Вас за Ваш выбор!

## ОСНОВНЫЕ ХАРАКТЕРИСТИКИ

- Этот продукт создан согласно передовой технологии BIA (биоэлектрический анализ сопротивления). Определение процента воды в организме человека и процента жира, происходит путем прохождения безопасного, низкоуровневого электрического сигнала через тело. Этот сигнал анализируется компьютером для определения количества жира в организме и процента воды. Это расчет более точный, чем традиционный.
- Датчик высокой точности, чтобы получить более точный вес.
- Закаленное стекло высокого качества и элегантные ножки подчеркивают яркий современный стиль.
- В памяти устройства, может быть сохранено до 10 персональных данных. Это очень удобно в использовании.

## ЗНАЧЕНИЕ КНОПОК



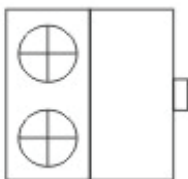
Кнопка (SET): питание, меню выбора и подтверждение

▲ кнопка: Up (вверх)

▼ кнопка: Down (вниз)

## ИСПОЛЬЗОВАНИЕ

- Откройте крышку батарейного отсека на основе весов и установите батареи.



- Поставьте весы на твердой ровной поверхности. Убедитесь, что они ровно выставлены.
- При взвешивании, когда на дисплее будет показано «0.0», вы можете нажать кнопку «▲» или «▼» для выбора единицы **kg, st, lb** (килограмм, фунт, стоун)

## ОПРЕДЕЛЕНИЕ ВЕСА, ПРОЦЕНТА ВЛАГИ И ЖИРА

### Определение веса

- Дотроньтесь к дисплею на нем высветится «8888», затем «0.0» в течение 5 секунд.

- Встаньте на весы.
- Дисплей покажет ваш вес. После взвешивания, весы автоматически выключатся.

## Установка и хранение персональных данных в памяти

### 1. Установка персональных данных.

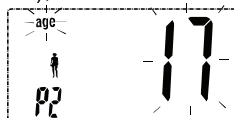
1.1 Нажмите кнопку «SET». Используйте «Up» (вверх) или «Down» (вниз) для выбора вашей личной формы р0-р9. Для подтверждения выбора, нажмите кнопку «SET».



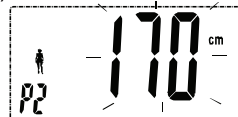
1.1 Нажмите «▲» или «▼» для выбора «Мужчина» или женщины, затем нажмите «SET» чтобы подтвердить



1.2 Нажмите «▲» или «▼» для выбора вашего возраста (10-80), нажмите «SET» чтобы подтвердить.



1.3 Нажмите «▲» или «▼» для выбора вашего роста (100-240), нажмите «SET» чтобы подтвердить




1.4 Нажмите «SET» чтобы измерить вес. Процент жира и водный баланс в процентах, после установки персональных данных.

### 2. Процент жира и водный баланс в процентах.

2.1 Станьте босиком на весы, поддерживая контакт с электродами.

2.2 В первую очередь будет показан ваш вес. Продолжайте стоять вертикально, процент будет показан на дисплее, после того как высветиться «0000»



женщина			
Возраст	нормальный вес, (кг)	основной метаболизм (Ккал/кг/день)	метаболизм
15-17	51.4	25.3	1300
18-29	51.2	23.6	1210
30-49	54.2	21.7	1170
50-69	53.8	20.7	1110
>=70	48.7	20.7	1010

Из-за географических различий, процент жира в организме и значение стандартов может варьироваться. Этот список приведен только для ознакомления.

Пожалуйста, запомните, номер вашей формы. И Вам не нужно будет программировать новую форму в следующий раз. Вы можете использовать личную форму, которую вы уже сохранили.

### 2.3 Диапазон водного баланса и процента жира:

Возраст	женщина	женщина	мужчина	мужчина	дисплей
	жир, %	вода, %	жир, %	вода, %	
<=30	4.0-20.5	66.0-54.7	4.0-15.5	66.0-58.1	меньше нормы
	20.6-25.0	54.6-51.6	15.6-20.0	58.0-55.0	здоров
	25.1-30.5	51.5-47.8	20.1-24.5	54.9-51.9	больше нормы
	30.6-80.0	47.7-13.8	24.6-80.0	51.8-13.8	ожирение
>30	4.0-25.0	66.0-51.6	4.0-19.5	66.0-55.4	меньше нормы
	25.1-30.0	51.5-48.1	19.6-24.0	55.3-52.3	здоров
	30.1-35.0	48.0-44.7	24.1-28.5	52.2-49.2	больше нормы
	35.1-80.0	44.6-13.8	28.6-80.0	49.1-13.8	ожирение

### 2.4 Параметры мышечной и костной массы

Возраст	женщина	женщина	мужчина	мужчина
	мышечная масса, %	костная масса, %	мышечная масса, %	костная масса, %
16-50	>31	>8	>38	>10


### Расход Энергии (Ккал):

Необходимое количество энергии, которая расходуется для поддержания дыхания, тепла и некоторые других основных процессов жизнедеятельности организма, около 70% расход энергии за день.

мужчина			
Возраст	нормальный вес, (кг)	основной метаболизм (Ккал/кг/день)	метаболизм
15-17	59.8	27	1610
18-29	64.7	24	1550
30-49	67	22.3	1170
50-69	62.5	21.5	1110
>=70	56.7	21.5	1010

### ВНИМАНИЕ

1. Люди с кардиостимуляторами не должны использовать этот продукт.
2. Люди с металлическими имплантатами не смогут получить точные показания.
- 2 Чтобы обеспечить достоверность информации, мы предлагаем использовать весы в одно и то же время каждый вечер (19:00-21:00).
- 3 «Lo» на дисплее весов указывает, что батарея садится. Вы должны установить новую.



- 2 «Err» на дисплее весов указывает, перегрузку весов «Err2» дисплей отображает процент жира с погрешностью.
- 3 Если содержание жира в организме составляет менее 5%, индикатор показывает «FATL» Если более 50% индикатор показывает «FATX» Если при измерении происходит ошибка, индикатор будет показывать «Err2».



### ИСПОЛЬЗОВАНИЯ И УСТАНОВКА БАТАРЕЙ

- Используйте 2 литиевые батареи.
- При замене батареек, откройте крышку батарейного отсека на задней стороне устройства, вложите 2 литиевые батареи в батарейный отсек (в соответствии с полюсами), Затем закройте плотно крышку.

## **ПРИМЕЧАНИЯ**

- Перед использованием весов, их следует разместить на устойчивой и ровной поверхности.
- Не ставьте весы на мокрых, сильно горячих или очень холодных поверхностях.
- Не прыгайте или не топайте на весах.
- Не пытайтесь разобрать весы.
- Не стойте в обуви на весах, чтобы избежать изнашивания стекла и электродов.
- Никогда не погружайте прибор в воду.
- Используйте спирт для очистки электродов и очистители для стекол для очистки стекла, используйте ткань для очистки; избегайте мыла.
- Только для домашнего использования. Не для профессионального использования.
- Если вы соблюдаете какие-либо диеты, для более точного определения процента жира и процента водного баланса, обратитесь к вашему врачу.
- Проверьте аккумулятор, если весы вдруг не работают. Если необходимо, установите новую батарею. При возникновении других проблем, пожалуйста, обратитесь в сервисный центр.

**Срок службы (годности) товара - 3 года.**

**По окончании срока службы изделия вам необходимо обратиться в авторизованный сервисный центр для проведения профилактического обслуживания изделия и определения его пригодности к дальнейшей эксплуатации. Работы по профилактическому обслуживанию изделия и его диагностики выполняются авторизованными сервисными центрами на платной основе.**

**Производитель не рекомендует продолжать эксплуатацию изделия по окончании срока службы без проведения его профилактического обслуживания в авторизованном сервисном центре, так как в этом случае изделие может представлять опасность для жизни, здоровья или имущества потребителя.**