



TESORO®

TIZONA *SPECTRUM*
Mechanical Gaming Numpad

Quick Start Guide

Welcome to TESORO World

Congratulations on purchasing your very own TESORO TIZONA SPECTRUM Mechanical Gaming Numpad - a gaming numpad engineered to suit the needs of every gamer. TIZONA SPECTRUM Numpad features 16.8 million RGB per key backlit, full keyboard NKRO programmable and 60 million keystroke mechanical switches, which delivers unlimited customizations, durability and extremely fast executions.

Package Contents

- TESORO TIZONA SPECTRUM Numpad
- TESORO USB extension braided cable
- Quick start guide

System Requirements

- Windows 7 / 8 / 10
- PC system with USB port
- Internet connection for the software download

Key Features

A TESORO Logo

B Illumination Control, Fn + [8] / [2]

C Lighting Effect Control, Fn + [4] / [6]

D Profile Keys, Fn + [J] [*] [-] [7] [9]

E All-keys Lock, Fn + [.]

F Switchable PC / Game mode, Fn + [Num Lk]

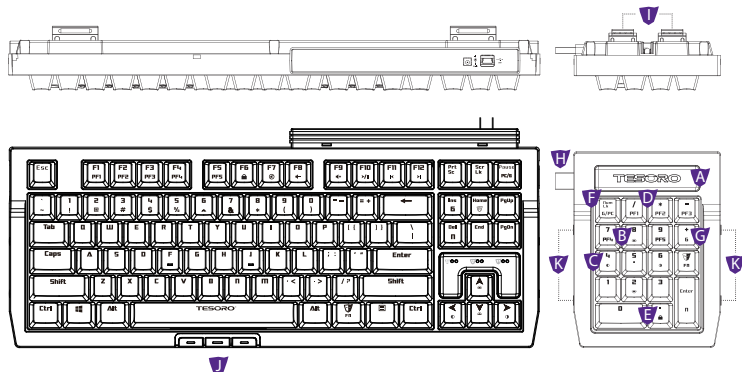
G Switchable 6-Key / N-Key Rollover, Fn + [+]/ [Enter]

H Gold-plated USB Plug

I Rubberized tilt feet

J TIZONA keyboard (Options)

K Equipped with magnets for optional TIZONA keyboard



Installation

1. Plug TESORO TIZONA SPECTRUM Numpad into the USB port of your PC.
2. Log onto the TESORO website (www.tesorotec.com) to download the latest version of the software.
3. Unzip the files and click on the "Setup.exe" to start software installation.
4. 🎮 will be displayed on the lower right taskbar when installation completed.

Specific Functions

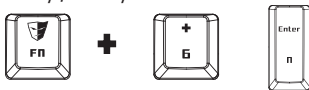
1. Customizable gamin profiles: PF1~PF5



2. All keys Lock: To disable or enable entire keypad functions



3. 6-Key / N-Key Rollover: interchangeable between 6-Key and N-Key Rollover



4. Backlit Adjustment: 5 levels of illuminations - off/25%/50%/75%/100%



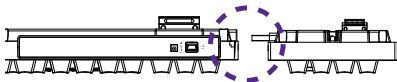
5. Lighting Effects: 8 different effects available - default, trigger, ripple, firework, radiation, breathing, wave, spectrum



6. Game Mode: To switch between Game mode and PC mode



TIZONA SPECTRUM Gaming Numpad connects to
TIZONA SPECTRUM Gaming keyboard:



※ Register your TESORO product

Visit www.tesorotec.com to register 1 year limited manufacturer warranty and get free online technical support

Deutsch

Hauptmerkmale:

- A. TESORO-Logo
- B. Illumination-Kontrolle, Fn + [8] / [2]
- C. Lichteffekt-Kontrolle, Fn + [4] / [6]
- D. Profil-Tasten, Fn + [/] [*] [-] [7] [9]
- E. Verriegelung für alle Tasten, Fn + [.]
- F. Umschaltbare PC / Game modus, Fn + [Num Lk]
- G. Umschaltbare USB 6-Key / N-Key Rollover, Fn + [+] / [Enter]
- H. Goldbeschichteter USB-Anschluss
- I. Rutschfestes Design, gummierte Neigungsfüße
- J. TIZONA Tastatur (Optionen)
- K. mit Magneten für optionale TIZONA Tastatur ausgestattet


Lieferumfang:

- TESORO TIZONA SPECTRUM Ziffernblock
- USB-Verlängerungskabel
- Schnellstartanleitung

Systemanforderungen:

- Windows 7 / 8 / 10
- PC-system mit USB-Anschluß
- Internetverbindung für den Softwaredownload

Installation

1. Stecken Sie das TESORO TIZONA SPECTRUM Ziffernblock in die USB Ihres PCs.
2. Melden Sie sich auf der TESORO-Website an (www.tesorotec.com), um die neueste Version der TESORO TIZONA SPECTRUM Software herunterzuladen.
3. Entpacken Sie die Dateien und klicken Sie auf "Setup.exe", um die Installation gemäß den angezeigten Anweisungen zu starten.
4.  wird rechts unten in der Taskleiste angezeigt, wenn abgeschlossen.

Français

Principales caractéristiques :

- A. Logo TESORO
- B. Configuration de l'illumination, Fn + [8] / [2]
- C. Configuration des effets d'éclairage, Fn + [4] / [6]
- D. Touches de profil, Fn + [7] [*] [-] [7] [9]
- E. Verrouillage toutes touches, Fn + [.]
- F. Commutable PC / Game mode, Fn + [Num Lk]
- G. Commutable USB 6-Key / N-Key Rollover, Fn + [+] / [Enter]
- H. Connecteur USB plaqué or avec
 - I. Pieds inclinables caoutchoutés anti-dérapant
 - J. Clavier TIZONA (Options)
 - K. Équipé d'aimants pour option clavier TIZONA


Contenu du coffret :

- TESORO TIZONA SPECTRUM Pavés numérique
- câble d'extension USB · Guide de démarrage rapide

Configuration requise :

- Windows 7 / 8 / 10
- Ordinateur équipé d'un port USB
- Connexion Internet pour le téléchargement du logiciel

Installation

1. Branchez votre TESORO TIZONA SPECTRUM Numérique dans le port USB de votre PC.
2. Connectez-vous au site TESORO (www.tesorotec.com) pour télécharger la dernière version du logiciel TESORO TIZONA SPECTRUM.
3. Décompressez les fichiers et cliquez sur "Setup.exe" pour démarrer l'installation en suivant les instructions indiquées.
4.  s'affichera sur la barre des tâches en bas à droite une fois terminé.

Español

Características principales :

- A. Logotipo de TESORO
- B. Control de Iluminación, Fn + [8] / [2]
- C. Control de efecto de luces, Fn + [4] / [6]
- D. Teclas de perfil, Fn + [/] [*] [-] [7] [9]
- E. Bloqueo de todas las teclas, Fn + [.]
- F. Conmutable PC / Game modo, Fn + [Num Lk]
- G. Conmutable USB 6-Key / N-Key Rollover, Fn + [+]/ [Enter]
- H. Conector USB enchapado en oro
- I. Diseño antideslizante con pies inclinables de goma
- J. Teclado TIZONA (Opciones)
- K. Equipado con imanes para teclado opcional TIZONA


Contenido del paquete:

- TESORO TIZONA SPECTRUM teclados numéricos
- Cable de extensión USB
- Guía de inicio rápido

Requisitos del sistema:

- Windows 7 / 8 / 10
- Ordenador con puertos USB
- Conexión a internet para descargar el software

Instalación del software

1. Conecta tu TESORO TIZONA SPECTRUM Teclado numérico al puerto del USB de tu PC.
2. Entra al sitio de TESORO (www.tesorotec.com) para descargar la última versión del software TESORO TIZONA SPECTRUM.
3. Descomprime los archivos y haz click en "Setup.exe" para comenzar con la instalación siguiendo las instrucciones que se muestran.
4.  se mostrará en la barra de tareas inferior derecha una vez completado.

Português

Características principais:

- A. Logótipo da TESORO
- B. Controle da iluminação, Fn + [8] / [2]
- C. Controle de Efeito de Iluminação, Fn + [4] / [6]
- D. Teclas de perfis, Fn + [/] [*] [-] [7] [9]
- E. Todas as teclas de bloqueio, Fn + [.]
- F. Switchable PC / Game modo, Fn + [Num Lk]
- G. Switchable USB 6-Key / N-Key Rollover, Fn + [+] / [Enter]
- H. Conector USB banhado a ouro
- I. Pés inclináveis de borracha com design anti-derrapante
- J. Teclado TIZONA (Opções)
- K. Equipado com ímãs para teclado TIZONA opcional


Conteúdo da embalagem:

- TESORO TIZONA SPECTRUM Teclado numéricos
- Cabo de extensão USB
- Guia de consulta rápida

Requisitos do sistema:

- Windows 7 / 8 / 10
- Sistema PC system com porta USB
- Conexão à Internet para download do software

Instalación del software

1. Plugar seu TESORO TIZONA SPECTRUM Teclado numéricos na porta USB de seu PC.
2. Faça o login no site da TESORO (www.tesorotec.com) para baixar a última versão do software TESORO TIZONA SPECTRUM.
3. Descompacte os arquivos e clique em "Setup.exe" para iniciar a instalação, seguindo as instruções apresentadas.
4. O  será exibido na barra de tarefas inferior direito quando concluído.

Русский

Основные функции:

- A. Логотип TESORO
- B. Управление освещением, Fn + [8] / [2]
- C. Управление светозффектами, Fn + [4] / [6]
- D. Клавиши профиля, Fn + [7] [*] [-] [7] [9]
- E. Блокировка всех клавиш, + [.]
- F. Переключаемая PC / Игровой режим, Fn+ [Num Lk]
- G. Переключаемая система USB 6-Key / N-Key Rollover, Fn + [+] / [Enter]
- H. Позолоченным USB разъемом
- I. Нескользящие прорезиненные наклонные ножки
- J. TIZONA клавиатура (Options)
- K. Магниты для крепления дополнительных TIZONA клавиатура


Комплектность:

- TESORO TIZONA SPECTRUM Numpad
- Удлинительный кабель USB
- Краткое руководство

Системные требования:

- Windows 7 / 8 / 10
- ПК-система с USB-портом
- Подключение к Интернету для загрузки программного обеспечения

Установка ПО

1. Подключите TESORO TIZONA SPECTRUM Numpad к USB-порту.
2. Зайдите на сайт TESORO (www.tesorotec.com) и скачайте последнюю версию ПО TESORO TIZONA SPECTRUM.
3. Разархивируйте файлы и запустите файл "Setup.exe", чтобы начать процесс установки, и следуйте инструкции.
4. После завершения установки в нижнем правом углу экрана появится иконка .

※ для технической поддержки, пожалуйста, посетите www.tesorotec.com

Polski

Najważniejsze funkcje

- A. TESORO Logo
- B. Sterowanie podświetleniem, Fn + [8] / [2]
- C. Sterowanie efektami świetlnymi, Fn + [4] / [6]
- D. Profilowanie klawiszy, Fn + [7] [*] [-] [7] [9]
- E. Blokowanie wszystkich klawiszy, Fn + [.]
- F. Przełączane tryby PC / Game trybu, Fn + [Num Lk]
- G. Переключаемая система USB 6-Key / N-Key Rollover, Fn + [+] / [Enter]
- H. Позолоченным USB разъемом
- I. Нескользящие прорезиненные наклонные ножки
- J. TIZONA клавиатура (Options)
- K. Магниты для крепления дополнительных TIZONA клавиатура


Zawartość Opakowania:

- TESORO TIZONA SPECTRUM klawiatury numerycznejdo
- Przedłużacz USB
- Skrócona instrukcja obsługi

Wymagania systemowe

- Windows 7 / 8 / 10
- komputer PC z portem USB
- Połączenie internetowe umożliwiające pobranie oprogramowania

Instalacja oprogramowania

1. Podłącz klawiaturę TESORO TIZONA SPECTRUM Klawiatury numerycznejdo komputera za pomocą portu USB.
2. Zaloguj się na stronie internetowej marki TESORO (www.tesorotec.com), aby pobrać najnowszą wersję oprogramowania do klawiatury TESORO TIZONA SPECTRUM.
3. Rozpakuj pliki i kliknij „Setup.exe”, aby rozpocząć instalację. Postępuj zgodnie z wyświetlanymi instrukcjami.
4. Po zakończeniu w prawej dolnej części paska zadań zostanie wyświetlona ikona  .

简体中文

主要功能

- A. 铁修罗 LOGO
- B. 背光控制, Fn + [8] / [2]
- C. 灯光效果控制, Fn + [4] / [6]
- D. 配置文件切换键, Fn + [/] [*] [-] [7] [9]
- E. 全键盘锁定, Fn + [.]
- F. PC / 电竞模式快速切换, Fn + [Num Lk]
- G. USB 6 键 / 全键无冲切换, Fn + [+] / [Enter]
- H. USB 镀金接头
- I. 防滑包胶脚架
- J. TIZONA 键盘 (选购)
- K. 磁吸式串接选购的 TIZONA 键盘


包装内容

- TESORO TIZONA SPECTRUM 电竞数字键盘
- USB 延长线
- 快速入门指南

系统需求

- Windows 7 / 8 / 10
- 计算机内建 USB 插槽
- 网络下载应用程序

软件安装方式

1. 将您的 TESORO TIZONA SPECTRUM 数字键盘接上计算机 USB 端口。
2. 至 TESORO 网站 (www.tesorotec-cn.com) 下载 TESORO TIZONA SPECTRUM 驱动程序。
3. 解压缩后点击 Setup.exe, 将引导您完成安装程序。
4.  会显示在右下角工具栏中, 即完成安装。

繁體中文

主要特色

- A. 鐵修羅 LOGO
- B. 背光控制, Fn + [8] / [2]
- C. 燈光效果控制, Fn + [4] / [6]
- D. 設定檔切換鍵, Fn + [/] [*] [-] [7] [9]
- E. 全鍵盤鎖定, Fn + [.]
- F. PC / 電競模式快速切換, Fn + [Num Lk]
- G. USB 6 鍵 / 全鍵無沖切換, Fn + [+] / [Enter]
- H. USB 鍍金接頭
- I. 防滑包膠腳架
- J. TIZONA 鍵盤 (選購)
- K. 磁吸式串接選購的 TIZONA 鍵盤


包裝內容

- 鍵盤 (TS-G2SFL-P)
- USB 延長線
- 快速入門指南

系統需求

- Windows 7 / 8 / 10
- 電腦內建 USB 插槽
- 網路下載應用程式

軟體安裝方式

1. 將您的 TESORO TIZONA SPECTRUM 數字鍵盤接上電腦 USB 端口。
2. 至 TESORO 網站 (www.tesorotec.com) 下載 TESORO TIZONA SPECTRUM 驅動程式。
3. 解壓縮後點擊 Setup.exe, 將引導您完成安裝程序。
4.  會顯示在右下角工具列, 即完成安裝。

※ 有關產品技術支持, 請訪問 www.tesorotec.com

日本語

主な機能:

- A. TESORO ロゴ
- B. イルミネーション制御、Fn + [8] / [2]
- C. 照明効果制御、Fn + [4] / [6]
- D. プロファイル キー、Fn + [1] [*] [-] [7] [9]
- E. 全キーロック、Fn + [.]
- F. 切り替え可能 PC / Game mode、Fn + [Num Lk]
- G. 切り替え可能 USB 6-Key / N-Key Rollover、Fn + [+]/ [Enter]
- H. 金メッキ USB コネクタ
- I. ゴム引きチルト脚の滑り止め設計
- J. TIZONA キーボード (オプション)
- K. オプションのキーボード用の磁石を装備


パッケージの内容:

- ・ TESORO TIZONA SPECTRUM テンキー
- ・ USB 延長ケーブル
- ・ クイックスタートガイド

システム要件:

- ・ Windows 7 / 8 / 10
- ・ USB ポート搭載PC
- ・ ソフトウェアをダウンロードできるインターネット接続

ソフトウェアのインストール

1. TESORO TIZONA SPECTRUM テンキー をPCのUSB ポートに差し込みます。
2. TESORO のウェブサイト (www.tesorotec.com) にログオンし、最新バージョンの TESORO TIZONA SPECTRUMソフトウェアをダウンロードします。
3. アイルを解凍し、“Setup.exe” をクリックして、表示される指示に従ってインストールします。
4. インストールが完了したら、 が右下のタスクバーに表示されます。

한국어

주요 기능:

- A. TESORO 로고
- B. 백라이트 컨트롤, Fn + [8] / [2]
- C. 백라이트 효과 컨트롤, Fn + [4] / [6]
- D. 프로파일 키, Fn + [1] [*] [-] [7] [9]
- E. 전 키 잠금, Fn + [.]
- F. PC/Game 모드변환, Fn + [Num Lk]
- G. USB 6-key / N-Key Rollover 모드변환, Fn + [+] / [Enter]
- H. 있는 도급한 USB 커넥터
- I. TIZONA 키보드 (옵션)
- J. 옵션 TIZONA 키보드에 대한 자석 장착

포장 내용물:

- TESORO TIZONA SPECTRUM 숫자 키패드
- USB 연장 케이블
- 빠른 시작 설명서

시스템 요구사항:

- 윈도우 7 / 8 / 10
- USB 포트가 장착된 PC시스템
- 소프트웨어 다운로드를 위한 인터넷 연결

소프트웨어 설치

1. 사이트에 접속해서 최신 버전의 TESORO TIZONA Spectrum 소프트웨어를 다운받으십시오 (www.tesorotec.com).
2. 압축 파일을 풀고 설치 파일을(setup.exe) 클릭하여 프로그램을 설치하십시오.
3. 키패드를 PC의 USB 포트에 연결 하십시오.
4. 화면에 나타나는 지시에 따라 필요한 파일들을 설치 하십시오.

※웹사이트 www.tesorotec.com (혹은 www.xenics.co.kr) 를 방문하여 품질보증을 위해 제품을 등록하세요

Thank You For Choosing Tesoro

Tesoro Technology Inc. warrants this product will be free from defects in material and manufacturing under normal use for one year from the date of purchase. The warranty does not cover defects caused by misuse or improper usage to the product. For more information, please visit our website at www.tesorotec.com