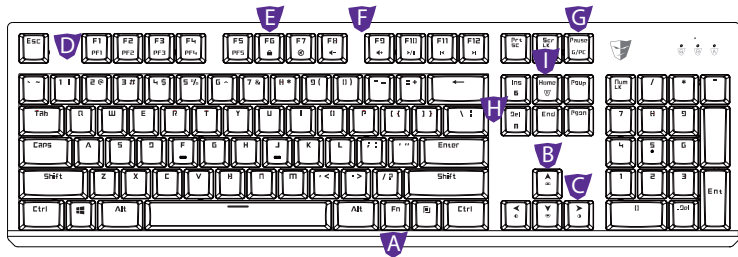




TESORO®

GRAM *Spectrum*
RGB MECHANICAL GAMING KEYBOARD

Quick Start Guide



Key Features

- A** Innovative AGILE mechanical switch
- B** Illumination Control, Fn + Up Arrow / Down Arrow
- C** Lighting Effect Control, Fn + Left Arrow / Right Arrow
- D** Profile Keys, Fn + F1~F5
- E** All-keys Lock, Fn + F6
- F** Multimedia Keys, Fn + F7~F12
- G** Switchable PC / Game mode, Fn + Pause
- H** Switchable USB 6-Key / N-Key Rollover, Fn + Ins (6-Key) / Del (N-Key)
- I** Instant Macro Recording, Fn + Home
- J** mini USB connector with detachable braided cable

Welcome to TESORO World

Congratulations on purchasing your very own TESORO GRAM Spectrum Mechanical Gaming Keyboard. It features 16.8 million RGB per key customizable illumination, 32bit ARM Cortex processor and innovative AGILE mechanical switch. Deliver unlimited customizations, durability and extremely fast executions.

TESORO GRAM™ *SPECTRUM*

Per Key RGB illuminated Mechanical Gaming Keyboard

Package Contents

- TESORO GRAM SPECTRUM
- Quick start guide

Worldwide warranty card is on the bottom page, please keep it for after sale service.

System Requirements

- PC with USB port
- Windows Vista / 7 / 8 / 10

Installation

1. Plug your TESORO GRAM SPECTRUM into the USB port of your PC.
2. Log onto the TESORO website (www.tesorotec.com) to download the latest version of the software.
3. Unzip the files and click on the "Setup.exe" to start installation by following the instructions shown.
4. will be displayed on the lower right taskbar when completed.

Specific Functions

1. Customizable gaming profiles: PF1 ~ PF5

2. All keys Lock: To disable or enable entire keyboard functions

3. Multimedia Hotkeys: Mute, Volume Down, Volume Up, Play/Pause, Previous, Next

4. 6-Key / N-Key Rollover: interchangeable between 6-Key and N-Key Rollover

5. Backlit Adjustment: 5 levels of illuminations — off/ 25%/ 50%/ 75%/ 100%

6. Lighting Effects: 8 different effects available — default, trigger, ripple, firework, radiation, breathing, wave, spectrum

7. Game Mode: To switch between Game mode and PC mode

8. Instant Macro Recording

(1) Press FN + Home to start the instant macro recording. The Game Mode indicator will start blinking.

(2) Press the desired key where you want to save macro. The Game Mode and Num Lock indicators will start blinking.

(3) Type in the keys you want to record.


(4) Press FN + Home again to end recording. The Game Mode, Num Lock and Caps Lock indicators will start blinking for a few seconds.

For more information, please visit the TESORO website www.tesorotec.com.

Register your TESORO product

Visit the TESORO website (www.tesorotec.com) to register 1 year limited manufacturer warranty and free online technical support.

Installation

1. Plug your TESORO GRAM SPECTRUM into the USB port of your PC.
2. Log onto the TESORO website (www.tesorotec.com) to download the latest version of the software.
3. Unzip the files and click on the "Setup.exe" to start installation by following the instructions shown.
4.  will be displayed on the lower right taskbar when completed.

Specific Functions

1. Customizable gaming profiles: PF1 ~ PF5



2. All keys Lock: To disable or enable entire keyboard functions



3. Multimedia Hotkeys: Mute, Volume Down, Volume Up, Play/Pause, Previous, Next



4. 6-Key / N-Key Rollover: interchangeable between 6-Key and N-Key Rollover



5. Backlit Adjustment: 5 levels of illuminations — off/ 25%/ 50%/ 75%/ 100%



6. Lighting Effects: 8 different effects available — default, trigger, ripple, firework, radiation, breathing, wave, spectrum



7. Game Mode: To switch between Game mode and PC mode



8. Instant Macro Recording

(1) Press FN + Home to start the instant macro recording. The Game Mode indicator will start blinking.

(2) Press the desired key where you want to save macro. The Game Mode and Num Lock indicators will start blinking.

(3) Type in the keys you want to record.

(4) Press FN + Home again to end recording. The Game Mode, Num Lock and Caps Lock indicators will start blinking for a few seconds.



For more information, please visit the TESORO website www.tesorotec.com.

Register your TESORO product

Visit the TESORO website (www.tesorotec.com) to register 1 year limited manufacturer warranty and free online technical support.

Deutsch

Wichtigste Besonderheiten

- A. Mechanische Tasten-Switches der Gaming-Klasse, 60 Millionen Anschläge
- B. Illumination-Kontrolle, Fn + Up Arrow / Down Arrow
- C. Lichteffekt-Kontrolle, Fn + Left Arrow / Right Arrow
- D. Profil-Tasten, Fn + F1-F5
- E. Verriegelung für alle Tasten, Fn + F6
- F. Multimedia-Tasten, Fn + F7-F12
- G. Umschaltbare PC / Game modus, Fn + Pause
- H. Umschaltbare USB 6-Key / N-Key Rollover, Fn + Ins (6-Key) / Del (N-Key)
- I. Sofortige Macro-Aufzeichnung, Fn + Home
- J. Goldbeschichteter USB-Anschluss mit abnehmbarem geflochtenem Kabel

TESORO GRAM SPECTRUM

Mechanische Gaming-Tastatur mit RGB-Illumination per Tastendruck

Lieferumfang

- TESORO GRAM SPECTRUM
- Schnellstart-Anleitung

Weltweite Garantie-Karte auf der unteren Seite bitte für Dienste nach dem Kauf aufbewahren.

Systemanforderungen

- PC-system met USB poort
- Windows Vista / 7 / 8 / 10
- Internet Verbindung für den Software-Download

Installation

1. Stecken Sie das TESORO GRAM SPECTRUM in die USB-, Kopfhörer- und Mikrofonanschlüsse Ihres PCs.
2. Laden Sie sich auf der TESORO-Website an (www.tesorotec.com), um die neueste Version der TESORO GRAM SPECTRUM Software herunterzuladen.
3. Entpacken Sie die Dateien und klicken Sie auf „Setup.exe“, um die Installation gemäß den angezeigten Anweisungen zu starten.
4. wird rechts unten in der Taskleiste angezeigt, wenn abgeschlossen.

Sofortige Macro-Aufzeichnung

- (1) Drücken Sie auf die Fn + Home Taste, um die sofortige Macro-Aufzeichnung zu starten. Der Game mode Indikator wird beginnen zu blinken.
- (2) Ordnen Sie Ihre Makrotaste. Der Game mode und Num Lock Indikator wird beginnen zu blinken.
- (3) Drücken Sie die Tasten, die sie für das Macro konfigurieren möchten.
- (4) Drücken Sie erneut die Fn + Home Taste, um die Aufzeichnung zu beenden. Der Game mode, Num Lock und Caps Lock Indikator wird beginnen zu blinken.

Für mehr Hilfe zum TESORO GRAM SPECTRUM besuchen Sie bitte die TESORO-Website unter www.tesorotec.com

Registrieren Sie Ihr TESORO Produkt

Gehen Sie auf die TESORO Webseite (www.tesorotec.com) und registrieren sich für eine einjährige Herstellergarantie und einen kostenlosen technischen Online-Support.

Français

Principales caractéristiques

- A. Interrupteurs à clé mécanique avec jeu de qualité, 60 millions de frappes
- B. Configuration de l'illumination, Fn + Up Arrow / Down Arrow
- C. Configuration des effets d'éclairage, Fn + Up Arrow / Down Arrow
- D. Touches de profil, Fn + F1 ~ F5
- E. Verrouillage toutes touches, Fn + F6

- F. Touches multimédia, Fn + F7 ~ F12
- G. Commutable PC / Game mode, Fn + Pause
- H. Commutable USB 6-Key / N-Key Rollover, Fn + Ins (6-Key) / Del (N-Key)
- I. Enregistrement Macro instantané, Fn + Home
- J. Connecteur USB plaqué or avec câble tressé amovible

TESORO GRAM SPECTRUM

Clavier de jeu à éclairage mécanique par touche RGB

Contenu de l'emballage

- TESORO GRAM SPECTRUM
- Guide de démarrage rapide

Carte de garantie universelle sur le bas de la page, veuillez s'il vous plaît la conserver pour le service après-vente.

Configuration requise

- Ordinateur équipé d'un port USB
- Windows Vista / 7 / 8 / 10
- Connexion Internet pour le téléchargement du logiciel

Installation

1. Branchez votre TESORO GRAM SPECTRUM dans les ports USB, écouteurs et microphone de votre PC.
2. Connectez-vous au site TESORO (www.tesorotec.com) pour télécharger la dernière version du logiciel TESORO GRAM SPECTRUM.
3. Décompressez les fichiers et cliquez sur "Setup.exe" pour démarrer l'installation en suivant les instructions indiquées.
4. s'affichera sur la barre des tâches en bas à droite une fois terminé.

Enregistrement Macro instantané

1. Appuyez sur la touche Fn + Home pour démarrer l'enregistrement macro instant. L'indicateur Game mode clignotera.
2. Attribuez votre touche macro. L'indicateur Game mode et Num Lock clignotera.
3. Appuyez sur les touches que vous souhaitez configurer pour la macro.
4. Appuyez de nouveau sur la touche Fn + Home pour arrêter l'enregistrement. L'indicateur Game mode, Num Lock et Caps Lock clignotera.

Pour obtenir davantage d'aide pour TESORO GRAM SPECTRUM, s'il vous plaît rendez vous sur le site Web TESORO sur www.tesorotec.com

Enregistrez votre produit TESORO

Visitez le site Internet (www.tesorotec.com) pour profiter d'une garantie constructeur limitée d'un an et d'un support technique en ligne gratuit.

Español

Características esenciales

- A. Interruptores de llaves mecánicas para juegos, 60 millones de pulsaciones de teclado
- B. Control de iluminación, Fn + Up Arrow / Down Arrow
- C. Control de efecto de luces, Fn + Left Arrow / Right Arrow
- D. Teclas de perfil, Fn + F1~F5
- E. Bloqueo de todas las teclas, Fn + F6

- F. Teclas multimedia, Fn + F7~F12
- G. Conmutable PC / Game modo, Fn + Pause
- H. Conmutable USB 6-Key / N-Key Rollover, Fn + Ins (6-Key) / Del (N-Key)
- I. Grabación Macro instantánea, Fn + Home
- J. Conector USB enchapado en oro con cable entrelazado extraíble

TESORO GRAM SPECTRUM

Teclado de juego mecánico iluminación RGB por tecla

Contenidos del paquete

- TESORO GRAM SPECTRUM
- Guía de inicio

Tarjeta de garantía mundial al final de la página, favor de conservar después de su compra.

Requerimientos del sistema

- Ordenador con puertos USB
- Windows Vista / 7 / 8 / 10
- Conexión a Internet para la descarga del software

Instalación

1. Conecta tu TESORO GRAM SPECTRUM al puerto del USB, audífono y micrófono de tu PC.
2. Entra al sitio de TESORO (www.tesorotec.com) para descargar la última versión del software TESORO GRAM SPECTRUM.
3. Descomprime los archivos y haz click en "Setup.exe" para comenzar con la instalación siguiendo las instrucciones que se muestran.
4. se mostrará en la barra de tareas inferior derecha una vez completado.

Grabación Macro instantánea

- (1) Presiona la tecla Fn + Home para comenzar con la grabación macro instantánea. El indicador Game modo empezará a parpadear.
- (2) Asignar una tecla de macro. El indicador Game modo y Num Lock empezará a parpadear.
- (3) Entrada de las teclas que desea establecer para la macro.
- (4) Presiona la tecla Fn + Home de nuevo para parar de grabar. El indicador Game modo, Num Lock y Caps Lock empezará a parpadear.

Para obtener más ayuda para TESORO GRAM SPECTRUM, favor de visitar el sitio de TESORO en www.tesorotec.com

Registre su producto TESORO

Visite el sitio web TESORO (www.tesorotec.com) para registrar asistencia técnica gratis, en línea, limitada de 1 año del fabricante.

Italian

Caratteristiche Principali

- A. Categoria Gioco -Tasti meccanici, 60 milioni di sequenze di tasti
- B. Controllo Illuminazione, Fn + Up Arrow / Down Arrow
- C. Controllo Effetto Illuminazione, Fn + Left Arrow / Right Arrow
- D. Tasti Profilo, Fn + F1~F5
- E. Blocco Tasti, Fn + F6
- F. Tasti Multimediali, Fn + F7~F12
- G. Commutabile PC / Game modalità di, Fn + Pause
- H. Commutabile USB 6-Key / N-Key Rollover, Fn + Ins (6-Key) / Del (N-Key)
- I. Registrazione Macro Istantanea, Fn + Home
- J. Connettore USB placcato in oro con cavo intrecciato rimovibile

TESORO GRAM SPECTRUM

Tastiera Meccanica da Gioco con illuminazione tasti RGB

Contenuto della Confezione

- TESORO GRAM SPECTRUM
- Guida rapida

Carta di garanzia mondiale nella pagina inferiore, si prega di conservarla per il servizio di post vendita.

Requisiti di Sistema

- PC con porte USB
- Windows Vista / 7 / 8 / 10
- Connessione Internet per lo scaricamento del software

Installazione

1. Connetti la tua TESORO GRAM SPECTRUM alla porta USB, le porte per le cuffie e il microfono del tuo PC.
2. Esegui l'accesso sul sito TESORO all'indirizzo (www.tesorotec.com) per scaricare l'ultima versione del software TESORO GRAM SPECTRUM.
3. Decomprimi i file e fai clic su "Setup.exe" per avviare l'installazione seguendo le istruzioni mostrate.
4. verrà visualizzata in basso a destra, sulla barra delle applicazioni, quando completato.

Registrazione Macro Istantanea

- (1) Premi il tasto Fn + Home per avviare la registrazione istantanea della macro. L'indicatore Game modalità di inizierà a lampeggiare.
- (2) Assegnare un pulsante macro. L'indicatore Game modalità di e Num Lock inizierà a lampeggiare.
- (3) Premi i tasti che desideri configurare per la macro.
- (4) Premi di nuovo il tasto Fn + Home per fermare la registrazione. l'indicatore Game modalità di, Num Lock e Caps Lock inizierà a lampeggiare.

Per ottenere ulteriore aiuto su TESORO GRAM SPECTRUM, ti preghiamo di visitare il sito web TESORO all'indirizzo www.tesorotec.com

Registrazione della tua prodotto TESORO

Visita www.tesorotec.com per registrare 1 anno di garanzia limitata Supporto tecnico online gratuito

Português

Principais Características

- A. Interruptores (teclas) Gaming-grade Mecanico, para 60 milhões pressionamentos.
- B. Controle da iluminação, Fn + Seta para cima / Seta para baixo
- C. Controle de Efeito de Iluminação, Fn + Seta Esquerda / Seta para a direita
- D. Teclas de perfis, Fn + F1~F5
- E. Todas as teclas de bloqueio, Fn + F6

TESORO GRAM SPECTRUM

Teclado Gamer Mecanico RGB por tecla iluminação

Conteúdo da embalagem

- TESORO GRAM SPECTRUM
- Guia de Início Rápido

Cartão de garantia válido em todo o mundo na página inferior, mantenha-o guardado para o serviço de pós-venda.

Requisitos do Sistema

- PC com porta USB
- Windows Vista / 7 / 8 / 10
- Ligação à Internet para download do software

Instalação

1. Plugar seu TESORO GRAM SPECTRUM na porta USB, fone de ouvido e o microfone nas portas disponíveis de seu PC.
2. Faça o login no site da TESORO (www.tesorotec.com) para baixar a última versão do software TESORO GRAM SPECTRUM.
3. Descompacte os arquivos e clique em "Setup.exe" para iniciar a instalação, seguindo as instruções apresentadas.
4. Será exibido na barra de tarefas inferior direito quando concluído.

Gravação de macro

- (1) Pressione a tecla Fn + Home para iniciar a gravação do macro. O indicador Game Modo começa a piscar.
- (2) Atribuir a macro tecla. O indicador Game Modo e Num Lock começa a piscar.
- (3) Pressione as teclas que você deseja configurar para o macro.
- (4) Pressione a tecla Fn + Home novamente para parar a gravação. O indicador Game Modo, Num Lock e Caps Lock começa a piscar.

Para obter mais ajuda em seu TESORO GRAM SPECTRUM, visite o site da TESORO em www.tesorotec.com

Registre o seu produto TESORO

Visite o site da TESORO (www.tesorotec.com) para se registrar e obter até 1 ano de apoio técnico online grátis por parte do fabricante.

Polski

Najważniejsze cechy

- A. Przełączniki mechaniczne o żywotności 60 milionów naciśnień klawisza i jakości przeznaczonej dla graczy
- B. Sterowanie podświetleniem: Fn + Up Arrow / Down Arrow
- C. Sterowanie efektami świetlnymi: Fn + Left Arrow / Right Arrow
- D. Profilowanie klawiszy: Fn + F1~F5
- E. Blokowanie wszystkich klawiszy: Fn + F6

- F. Klawisze multimedialne: Fn + F7~F12
- G. Przełączane tryby PC / Game trybu, Fn + Pause
- H. Przełączane tryby USB 6-Key / N-Key Rollover, Fn + Ins (6-Key) / Del (N-Key)
- I. Natychmiastowe nagrywanie makra, Fn + Home
- J. Poziłacane złącze USB z odpinanym kablem w opcjie

TESORO GRAM SPECTRUM

Mechaniczna klawiatura dla graczy z podświetleniem RGB konfigurowalnym dla każdego klawisza

Zawartość opakowania

- Klawiatura TESORO GRAM SPECTRUM
- Skrócona instrukcja obsługi

Na dole strony znajduje się międzynarodowa karta gwarancyjna. Proszę ją zachować do obsługi posprzedażowej.

Wymagania systemowe

- komputer PC z portem USB
- Windows Vista / 7 / 8 / 10
- Do pobrania oprogramowania wymagane jest połączenie z Internetem

Instalacja

1. Podłącz klawiaturę TESORO GRAM SPECTRUM do komputera za pomocą portu USB oraz gniazd słuchawek i mikrofonu.
2. Zaloguj się na stronie internetowej marki TESORO (www.tesorotec.com), aby pobrać najnowszą wersję oprogramowania do klawiatury TESORO GRAM SPECTRUM.
3. Rozpakuj pliki i kliknij „Setup.exe”, aby rozpocząć instalację. Postępuj zgodnie z wyświetlanymi instrukcjami.
4. Po zakończeniu w prawej dolnej części paska zadań zostanie wyświetlona ikona .

Natychmiastowe nagrywanie makra

- (1) Naciśnij przycisk Fn + Home, aby rozpocząć natychmiastowe nagrywanie makra. Wskaźnik Game mode zacznie migać.
- (2) Przypisać makro klawisz. Wskaźnik Game mode i Num Lock zacznie migać.
- (3) Naciśnij klawisze, które mają tworzyć twoje makro.
- (4) Naciśnij ponownie przycisk Fn + Home, aby zatrzymać nagrywanie. Wskaźnik Game mode, Num Lock i Caps Lock zacznie migać.

Aby uzyskać więcej pomocy związanej z produktem TESORO GRAM SPECTRUM, odwiedź stronę internetową marki TESORO pod adresem www.tesorotec.com.

Zarejestruj swój produkt Tesoro

Wejść na stronę internetową TESORO (www.tesorotec.com), aby zarejestrować 1-roczną ograniczoną gwarancję producenta i otrzymać bezpłatne wsparcie techniczne online.

Русский

Основные характеристики

- A. Механические переключатели игрового класса на 60 миллионов нажатий
- B. Управление освещением, Fn + Up Arrow / Down Arrow
- C. Управление светозффектами, Fn + Left Arrow / Right Arrow
- D. Клавиши профиля, Fn + F1~F5
- E. Блокировка всех клавиш, Fn + F6

TESORO GRAM SPECTRUM

Механическая игровая клавиатура с поклавишным RGB-освещением

Содержимое упаковки

- TESORO GRAM SPECTRUM
- Руководство по быстрой установке

На последней странице находится карточка с гарантией, пожалуйста, сохраните ее, чтобы получить поддержку после продажи.

Системные требования

- ПК-система с USB-портом
- Windows Vista / 7 / 8 / 10
- Для загрузки программного обеспечения необходим доступ в Интернет

Установка

1. Подключите TESORO GRAM SPECTRUM к USB-порту, а также аудио-входам для наушников и микрофона.
2. Зайдите на сайт TESORO (www.tesorotec.com) и скачайте последнюю версию ПО TESORO GRAM SPECTRUM.
3. Разархивируйте файлы и запустите файл "Setup.exe", чтобы начать процесс установки, и следуйте инструкции.
4. После завершения установки в нижнем правом углу экрана появится иконка .

Мгновенная запись макро-команд

- (1) Чтобы начать запись макро-команды, нажмите клавишу Fn + Home. Индикатор Игровой режим начнет мигать.
- (2) Назначьте макроклавишу. Индикатор Игровой режим и Num Lock начнет мигать.
- (3) Нажмите последовательность клавиш, которые вы хотите включить в макро-команду.
- (4) Для завершения записи нажмите Fn + Home снова. Индикатор Игровой режим, Num Lock и Caps Lock начнет мигать.

Дополнительную помощь по работе с клавиатурой TESORO GRAM SPECTRUM вы можете получить на сайте www.tesorotec.com

Регистрация Вашего продукта Tesoro

Посетите веб-сайт компании Tesoro (www.tesorotec.com) для регистрации и получите 1 год ограниченной гарантии и бесплатную техническую поддержку онлайн.

繁體中文

主要特色

- A. 電競等級機械軸達 6000 萬次壽命
- B. 背光控制, Fn + 上方鍵 / Fn + 下方鍵
- C. 燈光效果控制, Fn + 左方鍵 / Fn + 右方鍵
- D. 設定檔切換鍵, Fn + F1~F5
- E. 全鍵盤鎖定, Fn + F6

TESORO GRAM SPECTRUM

單鍵指定 RGB 全彩背光遊戲機械鍵盤

包裝內容

- 鍵盤 (型號: TS-G11SFL)
- 快速入門指南

快速入門指南的封底頁內含產品登錄序號及全球保固卡, 請妥善保存

系統需求

- 個人電腦內建 USB 插槽
- Windows Vista / 7 / 8 / 10
- 連結至網路下載軟件

軟體安裝方式

1. 將您的 TESORO GRAM SPECTRUM 接上電腦上的USB端口,
2. 至 TESORO 網站 (www.tesorotec.com) 下載 TESORO GRAM SPECTRUM 驅動程式
3. 解壓縮後點擊 Setup.exe , 安裝將引導你完成安裝程序
4. 會顯示在右下角工具列中即完成安裝

及時錄製指南

- (1) 按 Fn + Home 鍵啟動即時錄製, 此時 Game mode 指示燈閃爍
- (2) 選擇指定按鍵, 此時 Game mode, Num Lock 指示燈閃爍
- (3) 輸入你想要的巨集指令按鍵
- (4) 按下 Fn + Home 鍵停止錄製, 此時 Game mode, Num Lock, Caps Lock 指示燈閃爍, 即時錄製成功

如需得到 TESORO GRAM SPECTRUM 更多資訊, 請至 TESORO 官網查詢 www.tesorotec.com

產品註冊

請前往 TESORO 官網 (www.tesorotec.com) 完成線上註冊, 您可獲得製造商一年全球保固以及免費線上技術支援。

简体中文

主要特色

- A. 电竞等级机械轴达 6000 万次寿命
- B. 背光控制, Fn + 上方键 / Fn + 下方键
- C. 灯光效果控制, Fn + 左方键 / Fn + 右方键
- D. 配置文件切换键, Fn + F1~F5
- E. 全键盘锁定, Fn + F6

TESORO GRAM SPECTRUM

单键指定 RGB 全彩背光游戏机械键盘

包装内容

- TESORO GRAM SPECTRUM
- 快速入门指南

快速入门指南的封底页内含产品登录序号及全球保固卡, 请妥善保管

系统需求

- 个人电脑内建USB插槽
- Windows Vista / 7 / 8 / 10
- 链接至网络下载软件

软件安装方式

1. 将您的 TESORO GRAM SPECTRUM 接上计算机上的 USB 端口
2. 至 TESORO 网站 (www.tesorotec-cn.com) 下载 TESORO GRAM SPECTRUM 驱动程序
3. 解压缩后点击 Setup.exe , 安装将引导你完成安装程序
4. 会显示在右下角工具栏中即完成安装

及时录制指南

- (1) 按 Fn + Home 键启动即时录制, 此时 Game mode 指示灯闪烁
- (2) 选择指定按键, 此时 Game mode, Num Lock 指示灯闪烁
- (3) 输入你想要的宏指令按键
- (4) 按下 Fn + Home 键停止录制, 此时 Game mode, Num Lock, Caps Lock 指示灯闪烁, 即时录制成功

如需得到 TESORO GRAM SPECTRUM 更多信息, 请至TESORO官网查询 www.tesorotec-cn.com

产品注册

请前往 TESORO 官网 (www.tesorotec-cn.com) 完成在线注册, 您可获得制造商一年全球保固以及免费在线技术支持。

한국어

주요 특성

- A. 게이밍 등급의 기계식 스위치, 6천만회 키스위치 스트로크
- B. 백라이트 컨트롤, Fn+↑, ↓ (화살표)
- C. 백라이트 효과 컨트롤, Fn+←, → (화살표)
- D. 프로그래밍 키 : Fn + F1-F5
- E. 전 키 잠금 : Fn + F6
- F. 멀티미디어 키, Fn + F7-F12
- G. PC/Game 모드 전환, Fn + Pause
- H. USB 6Key / N-Key Rollover 모드 변환 Fn+Ins / Fn+Del
- I. 하드웨어 매크로 지원 : Fn + Home
- J. 탈착 가능한 금도금 USB 직조 케이블 (Mini 5Pin)

TESORO GRAM SPECTRUM

개별 키 RGB 일루미네이션 기계식 게이밍 키보드

포장내용물

- TESORO GRAM SPECTRUM 기계식 키보드
- 사용자 매뉴얼

시스템 요구사항

- 윈도우 XP / 7 / 10
- 1개 이상의 USB 포트 를 가진 PC System
- 소프트웨어 다운로드를 위한 인터넷

설치

1. TESORO GRAM 키보드를 컴퓨터의 USB 포트에 연결합니다. (후면 2.0 포트를 권장합니다)
2. 제닉스 홈페이지 (www.xenics.co.kr)에 접속하여 최신버전의 TESORO GRAM SPECTRUM 소프트웨어를 다운 받으세요.
3. 압축을 풀고 설치파일(SETUP.exe)을 실행하여 프로그램을 설치합니다.
4. 화면상의 지시에 따라 필요한 프로그램을 설치합니다.

하드웨어 매크로

1. Fn+Home을 눌러 하드웨어 매크로 모드로 진입합니다. (게임모드 LED가 점멸합니다)
2. 매크로를 저장할 키를 누릅니다. 이키는 매크로 실행에 사용됩니다. (REC 표시등이 점멸합니다)
3. 매크로에 저장할 키값을 입력합니다. (매크로 내용)
4. Fn+Home을 다시 눌러 기록을 완료합니다. (상태표시 LED가 점멸합니다)
5. "2" 에서 지정한 버튼을 눌러 매크로를 실행합니다.

에 대한 추가 정보를 원하시면 웹사이트 www.tesorotec.com 를 방문하시기 바랍니다.

TESORO 제품 등록

테소로 웹사이트 www.tesorotec.com (혹은 www.xenics.co.kr)를 방문하여 품질보증을 위해 제품을 등록하세요.

日本語

キーの機能

- | | |
|--|---|
| A. ゲーム対応のメカニカル キー スイッチ、6,000万回のキーストローク | F. マルチメディア キー、Fn + F7~F12 |
| B. イルミネーション制御、Fn + Up Arrow / Down Arrow | G. 切り替え可能 PC / Game mode、Fn + Pause |
| C. 照明効果制御、Fn + Left Arrow / Right Arrow | H. 切り替え可能 USB 6-Key / N-Key Rollover、Fn + Ins (6-Key) / Del (N-Key) |
| D. プロファイル キー、Fn + F1~F5 | I. インスタント マクロ記録、Fn + Home |
| E. 全キーロック、Fn + F6 | J. 着脱可能編組ケーブル付き金メッキ USB コネクタ |

TESORO GRAM SPECTRUM

キー別 RGB イルミネーション メカニカル ゲーム用 キーボード

パッケージ内容


- ・ TESORO GRAM SPECTRUM
- ・ クイックスタートガイド

最後のページに世界共通の保証書がついています。アフターサービスのために保管しておいてください。

システム要件

- ・ USB ポート搭載PC
- ・ Windows Vista / 7 / 8 / 10
- ・ ソフトウェアのダウンロードのためのインターネット接続

インストール

1. TESORO GRAM SPECTRUM をPCのUSB、イヤホン、マイク ポートに差し込みます。
2. TESORO のウェブサイト (www.tesorotec.com) にログオンし、最新バージョンの TESORO GRAM SPECTRUMソフトウェアをダウンロードします。
3. アイルを解凍し、“Setup.exe” をクリックして、表示される指示に従ってインストールします。
4. インストールが完了したら、 が右下のタスクバーに表示されます。

インスタント マクロ記録

- (1) Fn + Home キーを押し、インスタント マクロ記録を開始します。Game modeインジケータが点滅を始めます。
- (2) マクロキーを割り当てる。Game mode と Num Lock インジケータが点滅を始めます。
- (3) マクロを設定するキーを押。
- (4) Fn + Home キーを再度押して記録を停止します。Game mode、Num Lock と Caps Lock インジケータが点滅を始めます。

TESORO GRAM SPECTRUMに関する詳細のヘルプは、www.tesorotec.comからTESOROウェブサイトをご覧ください。

TESORO の商品を登録

1年間限定の製造者サポートと無償のオンライン技術サポートを登録するためにTESORO のウェブサイト (www.tesorotec.com)を訪れてください。