

BRAVIS

UA

БЕЗПРОВІДНА МУЛЬТИМЕДІЙНА КЛАВІАТУРА ТА МИША

Інструкція з експлуатації

RU

БЕЗПРОВОДНАЯ МУЛЬТИМЕДИЙНАЯ КЛАВИАТУРА И МЫШЬ

Инструкция по эксплуатации

BRK742



**Ми дякуємо Вам за Ваш вибір!
Мы благодарим Вас за Ваш выбор!**

При роботі з безпроводною мультимедійною клавіатурою та мишею, використовуйте лужні елементи живлення.

КОМПЛЕКТАЦІЯ

- Клавіатура -1 шт
- Миша -1 шт
- USB передавач - 1шт
- Елемент живлення типу AAA - 4 шт

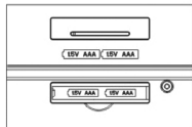
ВСТАНОВЛЕННЯ ЕЛЕМЕНТІВ ЖИВЛЕННЯ ДЛЯ МИШИ

1. Відкрийте кришку відсіку для елементів живлення.
2. Встановіть два AAA елементи живлення в відсік для них, як показано на малюнку нижче.
3. Закрийте кришку відсіку для елементів живлення.



ВСТАНОВЛЕННЯ ЕЛЕМЕНТІВ ЖИВЛЕННЯ ДЛЯ КЛАВІАТУРИ

1. Відкрийте кришку відсіку для елементів живлення, що знаходиться внизу клавіатури, натиснувши на неї спереду.
2. Встановіть два AAA елементи живлення в відсік для них, як показано на малюнку нижче.
3. Закрийте кришку відсіку для елементів живлення.



ПІДКЛЮЧЕННЯ USB ПЕРЕДАВАЧА

Підключіть USB передавач до роз'єму USB на вашому комп'ютері.



USB роз'єм



NANO передавач



ПІДКЛЮЧЕННЯ USB ПЕРЕДАВАЧА

- Коли вам необхідно скористатися мишею, витягніть USB передавач, як показано на малюнку 1.
- Коли вам необхідно призупинити роботу або якщо ви зібралися в подорож, ви можете зберігати USB передавач в миші, як показано на малюнку 2.



РЕЖИМ ОЧІКУВАННЯ ТА АКТИВАЦІЯ МИШИ

Модель оснащена функцією енергозбереження, і за відсутності кліків, прокручування коліщатка і пересування курсору на протязі 8 секунд, вона переходить в сплячий режим. Для виходу з режиму очікування досить прокрутити коліщатко або клікнути будь-якою клавішею (з метою енергосбереження світлодіодний індикатор в режимі очі-

кування відключається, тому пересування миші не приведе до виходу з режиму очікування).

«ГАРЯЧІ КЛАВІШІ» НА КЛАВІАТУРІ


Клавіатура має 7 мультимедійних гарячих клавіш, які розташовані з лівого і з правого боку.


«Гарячі клавіші» для використання інтернету

 Web home
Вихід в інтернет.

 Email
Відкриття поштової скриньки.


Гарячі клавіші ПК


 Calculator
Калькулятор

 My computer
Мій комп'ютер

Гарячі клавіші мультимедіа

 Media player
Мультимедійний програвач

 Play/pause
Відтворення / Пауза

 Mute
Беззвучний режим

ФУНКЦІЯ ЕНЕРГОЗБЕРІГАННЯ

- Ця модель миші має функцію збереження енергії. При витяганні USB передавача з комп'ютеру ЛЕД індикатор на миші вимкнеться автоматично.
- Якщо не використовувати мишу на протязі 8 секунд, вона авто-

матично перейде в режим «Збереження енергії». Перемістивши, кликнувши або задіявши прокрутку миша стане знову активною, вийшовши з режиму сну.

ВІДНОВЛЕННЯ ЗАВОДСЬКИХ НАЛАШТУВАНЬ

Якщо миша перестала працювати, є можливість відновити заводські налаштування.

- Перевірте стан елементів живлення, замініть їх на нові, якщо потрібно.
- Відновіть налаштування миші за замовчуванням, натиснувши праву кнопку та середню кнопку (колесо прокрутки) одночасно, та витягніть і вставте знову USB передавач в роз'єм USB вашого ПК.
- Відновіть налаштування клавіатури за замовчуванням, натиснувши клавішу «Esc» та «Q» одночасно, та витягніть і вставте знову USB передавач в роз'єм USB вашого ПК.

ДСТУ CISPR 22:2007 (CISPR 22:2006, IDT), ДСТУ CISPR 24:2008 (CISPR 24:1997, IDT), ДСТУ IEC 61000-3-2:2004 (IEC 61000-3-2:2004, IDT), ДСТУ EN 61000-3-3:2012 (EN 61000-3-3:2008, IDT) ДСТУ ETSI EN 301 489-1:2008 (ETSI EN 301 489-1:2005, IDT), ДСТУ ETSI EN 301 489-17:2008 (ETSI EN 301 489-17:2005, IDT), ДСТУ ETSI EN 300 328:2008 (ETSI EN 300 328:2006, IDT)

Товар сертифіковано.

Строк служби (придатності) товару – 3 роки.

По закінченні строку служби виробу вам необхідно звернутися до авторизованого сервісного центру для проведення профілактичного обслуговування виробу і визначення його придатності до подальшої експлуатації. Роботи з профілактичного обслуговування

виробу і його діагностики виконуються авторизованими сервісними центрами на платній основі.

Виробник не рекомендує продовжувати експлуатацію виробу по закінченні строку служби без проведення його профілактичного обслуговування в авторизованому сервісному центрі, так як в цьому випадку виріб може становити небезпеку для життя, здоров'я або майна споживача.

Уповноважений представник виробника в Україні: ТОВ «НАШ СЕРВІС», 04060, м. Київ, вул. Щусева, буд. 44, тел.: 0444670859

При работе с беспроводной мультимедийной клавиатурой и мышью, используйте щелочные элементы питания.

КОМПЛЕКТАЦИЯ

- Клавиатура -1 шт
- Мышь -1 шт
- USB передатчик - 1шт
- Элемент питания типа AAA - 4 шт

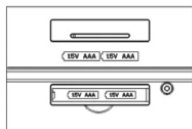
УСТАНОВКА ЭЛЕМЕНТОВ ПИТАНИЯ ДЛЯ МЫШИ

1. Откройте крышку отсека для элементов питания.
2. Установите два AAA элемента питания в отсек для них, как показано на рисунке ниже.
3. Закройте крышку элементов питания.



УСТАНОВКА ЭЛЕМЕНТОВ ПИТАНИЯ ДЛЯ КЛАВИАТУРЫ

1. Откройте крышку отсека для элементов питания, находящуюся внизу клавиатуры, нажав на нее спереди.
2. Установите два AAA элемента питания в отсек для них, как показано на рисунке ниже.
3. Закройте крышку батарейного отсека.



ПОДКЛЮЧЕНИЕ USB ПЕРЕДАТЧИКА

Подключите USB передатчик к разъему USB на вашем компьютере.



USB разъём



NANO передатчик



ПОДКЛЮЧЕНИЕ USB ПЕРЕДАТЧИКА

Когда вам необходимо использовать мышью, извлеките USB передатчик, как показано на рисунке 1.

Когда вам необходимо приостановить работу или если вы собрались в путешествие, вы можете хранить USB передатчик в мышке, как показано на рисунке 2.



РЕЖИМ ОЖИДАНИЯ И АКТИВАЦИИ МЫШИ

Модель снабжена функцией энергосбережения, и при отсутствии кликов, прокручивания колесика и передвижения курсора в течении 8 секунд, она переходит в спящий режим. Для выхода из режима ожидания достаточно прокрутить колесико или кликнуть любой клавишей (в целях жнергосбережения светодиодный индикатор в режиме ожи-

дания отключается, поэтому передвижение мыши не приведет к выходу из режима ожидания).

«ГОРЯЧИЕ КЛАВИШИ» НА КЛАВИАТУРЕ

Клавиатура имеет 7 мультимедийных горячих клавиш, которые расположены с левой и с правой стороны.

«Горячие клавиши» для использования интернета

 Web home
Выход в интернет.


 Email
Открытие почтового ящика.


Горячие клавиши ПК

 Calculator
Калькулятор

 My computer
Мой компьютер

Горячие клавиши мультимедиа

 Media player
Мультимедийный проигрыватель

 Play/pause
Воспроизведение / Пауза

 Mute
Беззвучный режим

ФУНКЦИЯ ЭНЕРГОСБЕРЕЖЕНИЯ

- Эта модель мыши имеет функцию энергосбережения. При извлечении USB передатчика с компьютера ЛЕД индикатор мыши выключается.

- Если не использовать мышь в течение 8 секунд, она автоматически перейдет в режим «Экономия энергии». Переместив, кликнув или задействовав прокрутку мышь станет снова активной, выйдя из режима сна.

ВОССТАНОВЛЕНИЕ ЗАВОДСКИХ НАСТРОЕК

Если мышь перестала работать, есть возможность восстановить заводские настройки.

1. Проверьте состояние элементов питания, замените их на новые, если нужно.
2. Для мыши: нажмите правую кнопку и среднюю кнопку (колесико) одновременно.
3. Вставьте наноприемник в разъем USB вашего компьютера.
4. Для клавиатуры: нажмите кнопку «ESC» и кнопку «K» одновременно.
5. Вставьте наноприемник в разъем USB вашего компьютера.

ДСТУ CISPR 22:2007 (CISPR 22:2006, IDT), ДСТУ CISPR 24:2008 (CISPR 24:1997, IDT), ДСТУ IEC 61000-3-2:2004 (IEC 61000-3-2:2004, IDT), ДСТУ EN 61000-3-3:2012 (EN 61000-3-3:2008, IDT) ДСТУ ETSI EN 301 489-1:2008 (ETSI EN 301 489-1:2005, IDT), ДСТУ ETSI EN 301 489-17:2008 (ETSI EN 301 489-17:2005, IDT), ДСТУ ETSI EN 300 328:2008 (ETSI EN 300 328:2006, IDT)

Товар сертифицирован.
Срок службы (годности) товара - 3 года.

По окончании срока службы изделия вам необходимо обратиться в авторизованный сервисный центр для проведения профилактического обслуживания изделия и определения его пригодности к дальнейшей эксплуатации. Работы по профилактическому обслуживанию.

живанию изделия и его диагностики выполняются авторизованными сервисными центрами на платной основе. Производитель не рекомендует продолжать эксплуатацию изделия по окончании срока службы без проведения его профилактического обслуживания в авторизованном сервисном центре, так как в этом случае изделие может представлять опасность для жизни, здоровья или имущества потребителя.

Уполномоченный представитель производителя в Украине: ООО «НАШ СЕРВИС», 04060, г. Киев, ул. Щусева, дом 44, тел.: 0444670859