

Портативна акустична система з Bluetooth

GREENWAVE

PS-300M / PS-305PB / PS-600WP / PS-1000AL

Дякуємо Вам за покупку портативної акустичної системи торгової марки GREENWAVE!

Перед початком експлуатації портативної акустичної системи уважно ознайомтеся з цим Керівництвом і збережіть його на весь період експлуатації.

АВТОРСЬКЕ ПРАВО

© GREENWAVE INDUSTRIAL LIMITED, 2017

Дане Керівництво та інформація, яка міститься в ньому, захищені авторським правом. Усі права захищені.

ТОРГОВІ МАРКИ

Усі торгові марки є власністю їх законних власників.

ПОПЕРЕДЖЕННЯ ПРО ОБМЕЖЕННЯ ВІДПОВІДАЛЬНОСТІ

Інформація даного Керівництва надана на умовах «як є». Компанія GREENWAVE не несе відповідальності за шкоду, яка може виникнути внаслідок використання портативної акустичної системи з порушенням інструкцій, застережень та попереджень, що містяться в цьому Керівництві.

ПРИЗНАЧЕННЯ

Портативна акустична система (АС) призначена для відтворення звуку із зовнішніх джерел (ноутбуків, планшетів, фаблетів, мобільних телефонів тощо). Підтримується бездротове з'єднання за допомогою технології Bluetooth.

1. ПЕРЕД ПОЧАТКОМ ВИКОРИСТАННЯ: РЕКОМЕНДАЦІЇ ПОКУПЦЕВІ

- Обережно розпакуйте портативну акустичну систему, простежте за тим, щоб усередині коробки не залишилося будь-яких речей.
- Переконайтеся, що пристрій не має механічних пошкоджень. В іншому випадку негайно зверніться до продавця.
- Перевірте комплектність і наявність гарантійного талона. Переконайтеся в тому, що у гарантійному талоні вказані: модель, серійний номер портативної АС (якщо це передбачено виробником), дата продажу, підпис покупця, назва і штамп фірми-продавця. Серійний номер товару повинен збігатися із зазначеним у талоні. Пам'ятайте, що у разі неповного заповнення гарантійного талону Ви втрачаєте право на гарантійний ремонт.
- Не вмикайте портативну АС відразу після того, як внесли її з навколишнього середовища з мінусовою температурою до теплого приміщення! Розпакуйте АС та витримайте її в умовах кімнатної температури не менше 4 годин.
- Перш ніж встановлювати і використовувати портативну АС, уважно ознайомтеся з цим Керівництвом та збережіть його на увесь період користування.

2. КОМПЛЕКТНІСТЬ

- Портативна акустична система – 1 шт.
- Аудіокабель (3,5 мм – 3,5 мм, mini jack) – 1 шт.
- Кабель для зарядки (USB – micro USB) – 1 шт.
- Керівництво з експлуатації – 1 шт.
- Гарантійний талон – 1 шт.

3. ЗАХОДИ БЕЗПЕКИ

1. Уважно ознайомтеся з цим Керівництвом перед початком використання портативної акустичної системи.

2. Дотримуйтесь усіх попереджень.

3. Протирайте поверхню пристроя тільки за допомогою сухої тканини.

4. Не вставляйте у пристрій металеві предмети.

5. Щоб уникнути статичного заряду, не використовуйте пристрій у надзвичайно сухому кліматі.

6. Уникайте потрапляння вологи на акустику, оскільки це може привести до виходу з ладу вбудованого акумулятора (за винятком моделі PS-600WP, яка має захист від вологи).

7. Використовуйте і зберігайте пристрій у нормальному температурному середовищі. Не піддавайте встановлені акумуляторні батареї надмірному нагріванню на сонячному промінні. Не використовуйте пристрій поблизу джерел тепла (радіатори, регулятори гарячого повітря, печі).

8. Для заряджання портативної акустичної системи використовуйте тільки сумісні зарядні пристрої, оскільки використання інших джерел електроживлення може привести до виходу акустичної системи з ладу. Не використовуйте для зарядки АС зарядні пристрої, чий напруга та струм перевищують 5 В і 1 А, відповідно.

9. Щоб запобігти пошкодженню АС, уникайте сильних ударів по корпусу.

10. Живлення акустичної системи забезпечує вбудований літій-іонний акумулятор. У разі потрапляння речовин акумулятора в очі, рот або на інші частини тіла, слід негайно промити їх великою кількістю води і звернутися до лікаря.

11. Використовуйте тільки пристосування і аксесуари, передбачені виробником.

12. Небажано встановлювати звук в акустичній системі на максимальний рівень протягом тривалого часу – це скорочує термін експлуатації акустичної системи і може призвести до пошкодження слуху.

4. ОПИС ТА ТЕХНІЧНІ ХАРАКТЕРИСТИКИ

Особливості портативної АС:

• Підтримка Bluetooth 4.2 (у моделях PS-300M та PS-305PB) і Bluetooth 3.0 (у моделях PS-600WP та PS-1000AL)

• Роз'єм AUX для пристроїв, що не використовують Bluetooth

• Вбудований кардрідер Micro SD (за винятком моделі PS-300M)

• Функція гучного зв'язку (за винятком моделі PS-300M)

• Багатофункціональний дисплей (модель PS-1000AL)

• Режим годинника / календаря / будильника (у моделі PS-1000AL)

• Бризкозахист IPX6 (модель PS-600WP)

• Вбудований акумулятор ємністю 4000 мАг та можливість використання АС для заряджання мобільних пристроїв (модель PS-305PB)

• Оригінальний дизайн

• Підтримка індикації заряду акумулятора АС на екрані мобільного пристрою (тільки для iPhone) – у моделях PS-305PB та PS-600WP

Технічні характеристики

Модель	PS-300M	PS-305PB
Версія Bluetooth	4.2	4.2
Вбудований кардрідер Micro SD	-	Підтримка карт до 32 ГБ
Лінійний вхід (AUX)	+	+
Роз'єм для зарядки	micro USB	micro USB
Тривалість роботи від акумулятора	До 4 годин *	До 10 годин *
Вихідна потужність (RMS), Вт	3	3
Вхідний струм, А	1	1
Напруга живлення, В	5	5
Частотний діапазон, Гц	100-20000	100-20000
Радіус бездротової дії	До 10 м	До 10 м
Ємність акумулятора, мАг	300	4000
Функція гучного зв'язку	-	+
Розміри пристрою, мм (Ш x В x Г)	60 x 50 x 60	60 x 130 x 35
Вага, г	80	300
Колір	Чорний / Чорно-сріблястий	Сріблясто-сірий
Матеріал корпусу	Метал + пластик	Метал + гума
Модель	PS-600WP	PS-1000AL
Версія Bluetooth	3.0	3.0
Вбудований кардрідер Micro SD	Підтримка карт до 32 ГБ	Підтримка карт до 32 ГБ
Лінійний вхід (AUX)	+	+
Роз'єм для зарядки	micro USB	micro USB
Тривалість роботи від акумулятора	До 5 годин *	До 5 годин *
Вихідна потужність (RMS), Вт	6	10
Вхідний струм, А	1	1
Напруга живлення, В	5	5
Частотний діапазон, Гц	100-20000	100-20000
Радіус бездротової дії	До 10 м	До 10 м
Ємність акумулятора, мАг	2000	2000
Функція гучного зв'язку	+	+
Розміри пристрою, мм (Ш x В x Г)	165 x 65 x 65	210 x 90 x 70
Вага, г	350	650
Колір	Зелено-чорний	Чорний
Матеріал корпусу	Пластик	Метал + пластик

* Тривалість програвання залежить від встановленої гучності звуку та режиму використання портативної АС (для моделі PS-305PB у разі використання її в якості мобільного акумулятора для зарядання інших мобільних пристроїв).


Примітки:

Технічні характеристики, наведені вище, є довідковими і не можуть служити підставою для претензій.


Продукція ТМ GREENWAVE постійно вдосконалюється. З цієї причини технічні характеристики і комплектність можуть бути змінені без попереднього повідомлення. Актуальну інформацію дивіться на сайті www.rumbak.com.

5. ОСНОВНІ ФУНКЦІЇ ТА РЕЖИМИ УПРАВЛІННЯ

Органи управління:

- Кнопка **On / Off** (): вмикання / вимикання портативної акустичної системи
- Світлодіодний індикатор стану (за винятком моделі PS-1000AL)
- **MODE** (у моделі PS-1000AL): кнопка для перемикання режимів годинник / календар / будильник / Bluetooth / AUX / Micro SD
 - + / – : коротке натискання на кнопку перемикає відтворення на наступний / попередній трек, довге натискання – зменшує / збільшує гучність (у моделях PS-305PB та PS-600WP)
 - <= та =>: перемикає відтворення аудіофайлів на наступний / попередній трек (у моделі PS-1000AL)
 - Play / Pause / Phone : кнопка режиму відтворення аудіофайлів / паузи / телефону (у моделях PS-305PB та PS-1000AL), а також перемикання яскравості дисплея (модель PS-1000AL)
 - Phone : кнопка режиму відтворення аудіофайлів / паузи / телефону (у моделі PS-600WP)
 - Слот для карти пам'яті Micro SD (за винятком моделі PS-300M)
 - Аудіовхід AUX
 - Порт для заряджання

Вмикання / Вимикання

Натисніть кнопку **On / Off** (), щоб увімкнути акустичну систему. Про увімкнення пристрою повідомить звуковий сигнал та/або світлова індикація.

У включеному стані доступні режими:

- 1) за замовчуванням використовується режим Bluetooth (за винятком моделі PS-1000AL);
- 2) режим карти пам'яті Micro SD;
- 3) режим лінійного входу (AUX);
- 4) режим універсального мобільного акумулятора (модель PS-305PB);
- 5) режим очікування (функції годинник / календар / будильник у моделі PS-1000AL).

Режим Bluetooth

1. Переконайтеся, що ваш мобільний гаджет має функцію Bluetooth.
2. Увімкніть портативну АС.
3. Акустична система видає звуковий сигнал, а LED-індикатор стану починає блимати синім (за винятком моделі PS-1000AL) – це означає, що акустична система знаходиться у режимі з'єднання Bluetooth.
4. У вашому мобільному гаджеті з підтримкою Bluetooth перейдіть у режим пошуку Bluetooth-пристроїв.
5. У переліку знайдених Bluetooth-пристроїв оберіть пристрій з відповідною назвою – акустична система підключиться автоматично. Код підтвердження не потрібний.
6. Після встановлення Bluetooth-з'єднання акустична система видає звуковий сигнал, а LED-індикатор припиняє блимати і загоряється постійним синім кольором (за винятком моделі PS-1000AL).

Примітка:

Портативна акустична система автоматично з'єднується з останнім поєднаним Bluetooth-пристроєм. Для цього спочатку слід увімкнути функцію Bluetooth у вашому мобільному пристрої, а потім – в акустичній системі.

Режим карти пам'яті

Увімкніть акустичну систему, вставте Micro SD-картку.

- У моделях PS-600WP та PS-1000AL MP3-файли з карти почнуть відтворюватися автоматично.

- Якщо акустична система PS-305PB знаходиться у режимі Bluetooth-з'єднання з телефоном, для активації режиму відтворення з карти пам'яті натисніть кнопку Bluetooth / Phone. Якщо Bluetooth-з'єднання відсутнє, MP3-файли почнуть програватися автоматично.

Увімкнення режиму карти пам'яті може супроводжуватися звуковим сигналом.

Режим лінійного входу (AUX)

З'єднайте аудіокабелем портативну АС та зовнішнє джерело звуку.

- Для моделей PS-300M, PS-600WP та PS-1000AL: портативна акустична система автоматично визначить режим AUX і почне відтворювати пісню із зовнішнього джерела звуку.

- Для моделі PS-300PB: якщо акустична система знаходиться у режимі Bluetooth-з'єднання з телефоном, для активації режиму AUX натисніть і утримайте декілька секунд кнопку Bluetooth / Phone. В іншому випадку аудіофайли почнуть програватися автоматично.

Режим очікування (для моделі PS-1000AL)

В акустичній системі PS-1000AL передбачений так званий режим очікування. Більшість часу на багатофункціональному дисплеї, незалежно від поточного режиму АС, відображається годинник.

Якщо користувачу потрібно перевірити дату або налаштування часу будильника, він може це зробити коротким натисканням на кнопку **MODE**. На дисплеї з'явиться відповідна інформація, а через декілька секунд знов повернуться показники поточного часу.

Якщо користувачу потрібно змінити налаштування параметрів часу, дати або будильника, він може це зробити тривалим натисканням на кнопку **MODE**. АС переходить до відповідного режиму, який і відображається на дисплеї на декілька секунд. Після цього на екран повертаються показники поточного часу.


У режимі очікування існує можливість задати час для двох будильників.

Якщо в АС вмикається режим програвання аудіофайлів або Bluetooth-з'єднання з телефоном, на дисплеї на декілька секунд відображається відповідний режим. Після цього – незалежно від поточного активного режиму – на екран повертаються показники годинника.

Режим універсального мобільного акумулятора (для моделі PS-305PB)

АС може використовуватися у якості мобільного акумулятора для заряджання іншого мобільного пристрою. Це можливе також у режимі відтворення аудіосигналу.

Перемикання режимів

- Для моделі PS-305PB: тривале натискання на кнопку .
- Для моделі PS-600WP: коротке натискання на кнопку Bluetooth / Phone.
- Для моделі PS-1000AL у режимі очікування: коротке натискання на кнопку **MODE**.

Відтворення / Пауза

Перемикання режимів відтворення та паузи здійснюється коротким натисканням на відповідну кнопку:

- для моделі PS-305PB – кнопка Bluetooth / Phone;
- для моделі PS-600WP – кнопка Phone;
- для моделі PS-1000AL – кнопка Play / Pause / Phone.

Відповідь / Завершення дзвінка

Коротке натискання на кнопку Phone активує режим відповіді на дзвінок або завершує дзвінок.

Зарядка портативної акустичної системи

1. Живлення портативної акустичної системи забезпечує вбудований літій-іонний акумулятор. Зарядка АС здійснюється за допомогою кабелю USB – мікро USB (входить у комплект). Під час зарядки загоряється червоний світлодіодний індикатор на корпусі АС (окрім моделі PS-305PB). Після завершення зарядки він гасне.

В моделі PS-305PB передбачені чотири синіх LED-індикатора, які відображають рівень заряду акумулятора.

2. Не використовуйте для зарядки АС зарядні пристрої, напруга і струм яких перевищують 5 В і 1 А відповідно.



3. Перед першим використанням акустичної системи зробіть повну зарядку акумулятора.

Примітка:

Багаторазова зарядка акустичної системи з часом призводить до зменшення ємності батареї і вихідної потужності АС, що є природним явищем для вбудованих акумуляторів.

Термін експлуатації вбудованої батареї та час, потрібний для зарядки акустичної системи, залежать від режимів роботи АС та зарядних пристроїв, що використовуються.

6. УСУНЕННЯ НЕСПРАВНОСТЕЙ

Несправність	Причина	Спосіб усунення
Портативна АС не вмикається.	Не була натиснута кнопка On / Off (). Акумулятор розряджений.	Натисніть кнопку On / Off (). Підключіть АС до зарядного пристрою.

Немає звуку або надто тихий звук.	Регулятор гучності встановлено у положення найменшої гучності. Невірно підключено джерело аудіосигналу.	Відрегулюйте рівень гучності. Підключіть джерело сигналу правильно.
Немає відтворення Bluetooth.	Помилка у підключенні.	Видаліть налаштування Bluetooth-пристрою в мобільному пристрої та виконайте підключення знову.
Спотворення звуку.	Велика амплітуда вхідного аудіосигналу.	Зменшіть гучність на джерелі сигналу та в портативній акустичній системі.
Зникає звук, АС не працює.	Акумулятор розряджений.	Підключіть акустичну систему до зарядного пристрою.

Якщо жоден з вищевказаних способів не може вирішити проблему, будь ласка, зверніться за професійною порадою до найближчого авторизованого сервісного центру (АСЦ). Не ремонтуйте АС самостійно. У разі будь-якого пошкодження портативної акустичної системи звертайтеся до АСЦ. Перелік АСЦ та додаткову інформацію дивіться на сайті www.rumbak.com.

ГАРАНТІЙНІ ЗОБОВ'ЯЗАННЯ

Гарантія на пристрій – 12 місяців від дня покупки. З питань гарантійного та післягарантійного обслуговування звертатися до авторизованих сервісних центрів.