

beurer MG 148



(D) Shiatsu-Massagegürtel Gebrauchsanweisung	(I) Fascia per massaggio shiatsu Istruzioni per l'uso.....
(GB) Shiatsu massage belt Instruction for Use	(TR) Shiatsu masaj kemberi Kullanma Talimatı
(F) Ceinture de massage shiatsu Mode d'emploi.....	(RUS) Массажный пояс Инструкция по применению...
(E) Cinturón de masaje Shiatsu Instrucciones para el uso	(PL) Pas do masażu shiatsu Instrukcja obsługi.....

Inhalt

1. Über die Shiatsu-Massage.....	3	7. Inbetriebnahme	6
2. Zum Kennenlernen	3	8. Pflege und Aufbewahrung	8
3. Bestimmungsgemäßer Gebrauch.....	3	9. Was tun bei Problemen?	8
4. Sicherheitshinweise.....	4	10. Technische Angaben	8
5. Inbetriebnahme	6	11. Garantie und Service.....	8
6. Gerätebeschreibung	6		

Sehr geehrte Kundin, sehr geehrter Kunde,

wir freuen uns, dass Sie sich für ein Produkt unseres Sortimentes entschieden haben. Unser Name steht für hochwertige und eingehend geprüfte Qualitätsprodukte aus den Bereichen Wärme, Gewicht, Blutdruck, Körpertemperatur, Puls, Sanfte Therapie, Massage, Beauty, Baby und Luft. Bitte lesen Sie diese Gebrauchsanweisung aufmerksam durch, bewahren Sie sie für den späteren Gebrauch auf, machen Sie sie anderen Benutzern zugänglich und beachten Sie die Hinweise.

Mit freundlicher Empfehlung
Ihr Beurer-Team

Lieferumfang

- 1 Shiatsu-Massagegürtel
- 1 Gürtelverlängerung
- 1 Netzadapter
- Diese Gebrauchsanweisung

WARNUNG

- Das Gerät ist nur für den Einsatz im häuslichen/privaten Umfeld bestimmt, nicht im gewerblichen Bereich.
- Dieses Gerät kann von Kindern ab 8 Jahren und darüber sowie von Personen mit verringerten physischen sensorischen oder mentalen Fähigkeiten oder Mangel an Erfahrung und Wissen benutzt werden, wenn sie beaufsichtigt oder bezüglich des sicheren Gebrauchs des Gerätes unterwiesen wurden und die daraus resultierenden Gefahren verstehen.
- Kinder dürfen nicht mit dem Gerät spielen.
- Reinigungs- und Benutzer-Wartung dürfen nicht von Kindern ohne Beaufsichtigung durchgeführt werden.
- Wenn die Netzanschlussleitung dieses Gerätes beschädigt wird, muss sie durch den Hersteller oder seinen Kundendienst oder eine ähnlich qualifizierte Person ersetzt werden, um Gefährdung zu vermeiden.

Zeichenerklärung

Folgende Symbole werden in der Gebrauchsanweisung und auf dem Typenschild verwendet:



WARNUNG Warnhinweis auf Verletzungsgefahren oder Gefahren für Ihre Gesundheit.



ACHTUNG Sicherheitshinweis auf mögliche Schäden an Gerät/Zubehör.



Hinweis Hinweis auf wichtige Informationen.



Das Gerät ist doppelt schutzisoliert und entspricht also der Schutzklasse 2.



Nur in geschlossenen Räumen verwenden.

1. Über die Shiatsu-Massage

Shiatsu ist eine vor etwa 100 Jahren in Japan entwickelte Form der Körpermassage und basiert auf den Vorstellungen der traditionellen Chinesischen Medizin. Grundlage ist das System der Energieleitbahnen (Meridiansystem) im menschlichen Körper.

Ziel einer Shiatsu-Massage ist, das physische, emotionale und geistige Wohlbefinden der behandelten Person zu fördern. Dazu müssen energetische Blockaden und Stauungen in den Energieleitbahnen gelöst und die Selbstregulierungskräfte des Körpers stimuliert werden.

Der Shiatsu-Therapeut erreicht dies, indem er in fließenden Bewegungen Druck entlang der Energieleitbahnen (Meridiane) ausübt. Obwohl Shiatsu wörtlich übersetzt „Finger-Druck“ bedeutet, wird außer mit den Fingern auch mit den Handballen, Ellbogen und Knien behandelt. Der Therapeut setzt dabei sein ganzes Körpergewicht ein, um den erforderlichen Druck zu erzeugen.

2. Zum Kennenlernen

In Ihrem Shiatsu-Massagegürtel befinden sich rotierende Massageköpfe, die die Druck- und Knetbewegungen einer Shiatsu-Massage nachahmen.

Mit diesem elektrischen Shiatsu-Massagegürtel können Sie wirkungsvoll und ohne Hilfe sich selbst oder anderen Personen eine wohltuende Massage bereiten. Massagen können entspannend oder anregend wirken und werden gerne bei Muskelverspannungen, Schmerzen und Müdigkeit eingesetzt. Das Gerät bietet eine kraftvolle, intensive Massage für Nacken, Rücken, Schulter und Oberschenkel.

Der Shiatsu-Massagegürtel ist nur zur **Eigenanwendung**, nicht für den medizinischen oder kommerziellen Gebrauch vorgesehen.

Zusätzlich bietet Ihnen der Shiatsu-Massagegürtel folgende Vorteile:

- einfache Bedienung,
- Rechts- und Linkslauf
- optionale Gürtelverlängerung,
- Wärme- und Lichtfunktion.

3. Bestimmungsgemäßer Gebrauch

Dieses Gerät ist bestimmt zur Massage von Nacken, Rücken, Schulter und Oberschenkel des menschlichen Körpers. Es kann keine ärztliche Behandlung ersetzen. Benutzen Sie den Shiatsu-Massagegürtel nicht, wenn einer oder mehrere der folgenden Warnhinweise auf Sie zutreffen. Falls Sie unsicher sind, ob der Shiatsu-Massagegürtel für Sie geeignet ist, befragen Sie Ihren Arzt.



WARNUNG

Verwenden Sie den Shiatsu-Massagegürtel

- nicht bei Tieren,
- nicht bei einer krankhaften Veränderung oder Verletzung in der zu massierenden Körperregion (z.B. Bandscheibenvorfall, offene Wunde),
- nicht wenn Sie ein Implantat aus Metall haben,
- keinesfalls für Massagen im Herzbereich, wenn Sie einen Herzschrittmacher tragen und befragen Sie auch für andere Körperbereiche erst Ihren Arzt,
- niemals an geschwollenen, verbrannten, entzündeten oder verletzten Haut- und Körperpartien,
- nicht bei Risswunden, Kapillaren, Krampfadern, Akne, Couperose, Herpes oder anderen Hauterkrankungen,



- nicht am Kopf und an harten Körperteilen (z.B. Knochen und Gelenke).
- nicht während der Schwangerschaft,
- nicht im Gesicht (Augen), auf dem Kehlkopf oder andere besonders empfindlichen Körperteilen,
- verwenden Sie das Gerät nicht zur Fußmassage,
- nie während Sie schlafen,
- nicht nach der Einnahme von Medikamenten oder Alkohol (eingeschränkte Wahrnehmungsfähigkeit!),
- nicht im Kraftfahrzeug.

Das Gerät hat eine heiße Oberfläche. Personen, die gegen Hitze unempfindlich sind, müssen bei Gebrauch des Gerätes vorsichtig sein.

Befragen Sie vor der Benutzung des Shiatsu-Massagegürtels Ihren Arzt, vor allem

- wenn Sie an einer schweren Krankheit leiden oder eine Operation am Oberkörper hinter sich haben,
- wenn Sie einen Herzschrittmacher, Implantate oder andere Hilfsmittel tragen,
- bei Thrombosen,
- bei Diabetes,
- bei Schmerzen ungeklärter Ursache.

Das Gerät ist nur für den in dieser Gebrauchsanweisung beschriebenen Zweck vorgesehen. Der Hersteller kann nicht für Schäden haftbar gemacht werden, die durch unsachgemäßen oder leichtsinnigen Gebrauch entstehen.

4. Sicherheitshinweise

Lesen Sie diese Gebrauchsanweisung sorgfältig! Ein Nichtbeachten der nachfolgenden Hinweise kann Personen- oder Sachschäden verursachen. Bewahren Sie die Gebrauchsanweisung auf und machen Sie diese auch anderen Anwendern zugänglich. Übergeben Sie diese Gebrauchsanweisung bei Weitergabe des Geräts.



WARNUNG

Halten Sie Kinder von Verpackungsmaterial fern. Es besteht Erstickungsgefahr.

Stromschlag



WARNUNG

Wie jedes elektrische Gerät ist auch dieser Shiatsu-Massagegürtel vorsichtig und umsichtig zu gebrauchen, um Gefahren durch elektrische Schläge zu vermeiden.

Betreiben Sie den Shiatsu-Massagegürtel deshalb

- nur mit dem mitgelieferten Netzadapter und an der auf dem Netzadapter angegebenen Netzspannung,
- nie, wenn der Shiatsu-Massagegürtel oder das Zubehör sichtbare Schäden aufweist,
- nicht während eines Gewitters.

Schalten Sie den Shiatsu-Massagegürtel im Falle von Defekten oder Betriebsstörungen sofort aus und trennen Sie den Shiatsu-Massagegürtel vom Stromanschluss. Ziehen Sie nicht an der Netzleitung oder am Shiatsu-Massagegürtel um den Netzadapter aus der Steckdose zu ziehen. Halten oder tragen Sie das Gerät niemals an der Netzleitung. Halten Sie Abstand zwischen den Kabeln und warmen Oberflächen. Netzleitung nicht einklemmen, knicken oder drehen. Keine Nadeln oder spitzen Gegenstände hineinstecken.

Stellen Sie sicher, dass der Shiatsu-Massagegürtel, der Schalter, den Netzadapter und die Netzleitung nicht mit Wasser, Dampf oder anderen Flüssigkeiten in Berührung kommen. Benutzen Sie den Shiatsu-Massagegürtel deshalb nur in trockenen Innenräumen (z.B. nie in der Badewanne, Sauna).

Greifen Sie keinesfalls nach einem Gerät, das ins Wasser gefallen ist. Ziehen Sie sofort den Netzadapter aus der Steckdose.

Benutzen Sie das Gerät nicht, wenn Gerät oder Zubehör sichtbare Schäden aufweisen.

Setzen Sie das Gerät keinen Stößen aus und lassen Sie es nicht fallen.

Reparatur



WARNUNG

- Reparaturen an Elektrogeräten dürfen nur von Fachkräften durchgeführt werden. Durch unsachgemäße Reparaturen können erhebliche Gefahren für den Benutzer entstehen. Wenden Sie sich bei Reparaturen an den Kundenservice oder an einen autorisierten Händler.
- Der Reißverschluss des Shiatsu-Massagegürtels darf nicht geöffnet werden. Er wird nur aus produktionstechnischen Gründen verwendet.
- Zweckentfremden Sie die Netzleitung nicht.
- Bei Beschädigungen der Netzleitung muss diese durch einen autorisierten Händler ersetzt werden.

Brandgefahr



WARNUNG

Bei nicht bestimmungsgemäßem Gebrauch bzw. Missachtung der vorliegenden Gebrauchsanweisung besteht unter Umständen Brandgefahr!

Betreiben Sie den Shiatsu-Massagegürtel deshalb

- nie unter einer Abdeckung, wie z. B. Decke, Kissen, ...
- nie in der Nähe von Benzin oder anderen leicht entflammaren Stoffen.

Handhabung



ACHTUNG

Nach jedem Gebrauch und vor jeder Reinigung ist das Gerät auszuschalten und auszustecken.

- Keine Gegenstände in Geräteöffnungen stecken und nichts in die rotierenden Teile stecken. Achten Sie darauf, dass die beweglichen Teile sich immer frei bewegen können.
- Nicht mit vollem Gewicht auf die beweglichen Teile des Gerätes sitzen, legen oder stehen und keine Gegenstände auf dem Gerät abstellen.
- Schützen Sie das Gerät vor hohen Temperaturen.

Entsorgung



ACHTUNG

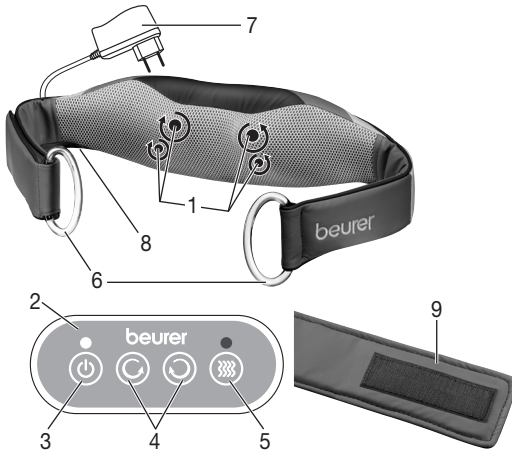
Befolgen Sie die örtlichen Vorschriften bei der Entsorgung der Materialien. Bitte entsorgen Sie das Gerät gemäß der Elektro- und Elektronik Altgeräte EG-Richtlinie – WEEE (Waste Electrical and Electronic Equipment).



Bei Rückfragen wenden Sie sich bitte an die für die Entsorgung zuständige kommunale Behörde.

5. Gerätebeschreibung

Shiatsu-Massagegürtel



- 1 Vier Massageköpfe (zwei beheizte und beleuchtete Massageköpfe), paarweise rotierend
- 2 Bedienelement
- 3 -Taste mit Kontroll-LED
- 4 -Tasten (Links- bzw. Rechtslauf d. Massageköpfe)
- 5 -Taste (Wärmefunktion) mit Kontroll-LED
- 6 Haltegriffe
- 7 Netzadapter
- 8 Netzanschlussleitung (Kabel ist an der Seite befestigt)
- 9 Gürtelverlängerung

6. Inbetriebnahme

- Entfernen Sie die Verpackung.
- Überprüfen Sie Gerät, Netzadapter und Netzleitung auf Beschädigungen.
- Stecken Sie den Anschlussstecker in die Buchse am Shiatsu-Massagegürtel.
- Legen Sie die Netzleitung stolpersicher.

7. Bedienung

Schalten Sie den Shiatsu-Massagegürtel mit der -Taste ein. Die Massageköpfe beginnen zu rotieren. Sie können die Massagerichtung durch Drücken der -Tasten wählen.

Wenn Sie die Wärmefunktion zuschalten möchten, drücken Sie die -Taste, wenn Sie die -Taste erneut drücken, schaltet sich die Wärmefunktion wieder aus.

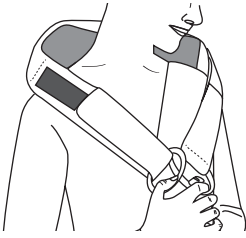
Um den Shiatsu-Massagegürtel wieder auszuschalten, drücken Sie die -Taste.

Bei Bedarf können Sie den Gürtel verlängern (siehe Kapitel "Gürtel-Verlängerung").

Hinweis

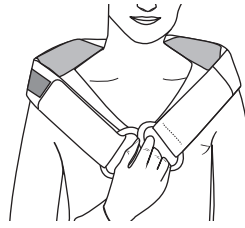
- Die Massage sollte zu jeder Zeit als angenehm und entspannend empfunden werden. Brechen Sie die Massage ab oder ändern Sie den Anpressdruck mithilfe der Haltegriffe, wenn Sie die Massage als schmerzhaft oder unangenehm empfinden.
- Benutzen Sie den Shiatsu-Massagegürtel max. 15 Minuten. Bei längerer Massagedauer kann die Überstimulation der Muskeln zu Verspannungen statt Entspannung führen.
- Der Shiatsu-Massagegürtel verfügt über eine Abschaltautomatik, die auf eine maximale Betriebsdauer von 15 Minuten eingestellt ist.
- Der Shiatsu-Massagegürtel verfügt über einen Überhitzungsschutz, durch den das Gerät bei Überhitzung automatisch abgeschaltet wird. Lassen Sie den Shiatsu-Massagegürtel in diesem Fall 30 Minuten abkühlen bevor Sie ihn wieder in Betrieb nehmen.

Massage-Variationen



Nacken-Massage:

- Legen Sie den Shiatsu-Massagegürtel um Ihren Nacken.
- Bestimmen Sie Ihren gewünschten Anpressdruck mithilfe der Haltegriffe.



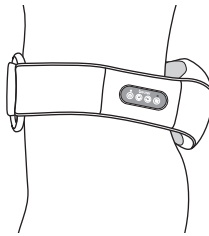
Rücken-Massage (oberer Rückenbereich):

- Legen Sie den Shiatsu-Massagegürtel um Ihren oberen Rückenbereich.
- Bestimmen Sie Ihren gewünschten Anpressdruck mithilfe der Haltegriffe.



Rücken-Massage (Schulterblatt):

- Legen Sie den Shiatsu-Massagegürtel wie abgebildet diagonal um Ihre linke oder rechte Schulter.
- Entfernen Sie den rechten Haltegriff und führen Sie die Schlaufe durch die Halterung.
- Schließen Sie den Klettverschluss.

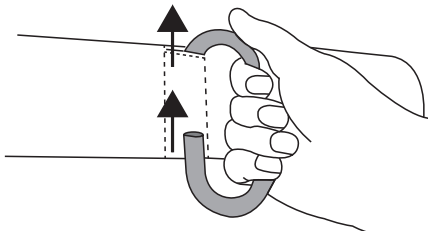


Rücken-Massage (unterer Rückenbereich):

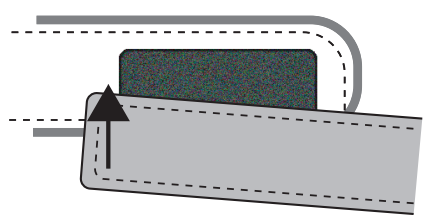
- Legen Sie den Shiatsu-Massagegürtel wie abgebildet um Ihre Hüfte.
- Entfernen Sie den rechten Haltegriff, führen Sie die Schlaufe durch die Halterung und schließen Sie den Klettverschluss.

Gürtel-Verlängerung

Wenn Sie das Gerät am Schulterblatt oder am unterem Rückenbereich verwenden, könne Sie bei Bedarf den Shiatsu-Massagegürtel verlängern.



Wenn sich beide Haltegriffe am Gerät befinden, entfernen Sie zunächst den Haltegriff auf der Seite, an dem sich der Klettverschluß befindet.



Befestigen Sie die Gürtelverlängerung wie abgebildet.

8. Pflege und Aufbewahrung

Reinigung



WARNUNG

- Stecken Sie den Netzadapter vor jeder Reinigung aus der Steckdose aus und trennen Sie es vom Gerät.
- Reinigen Sie das Gerät nur in der angegebenen Weise. Es darf keinesfalls Flüssigkeit in das Gerät oder das Zubehör eindringen.
- Kleinere Flecken können mit einem Tuch oder feuchten Schwamm und eventuell etwas flüssigem Feinwaschmittel entfernt werden. Verwenden Sie keine lösungsmittelhaltigen Reiniger.
- Benutzen Sie das Gerät erst wieder, wenn es vollständig trocken ist.

Aufbewahrung

Wenn Sie das Gerät längere Zeit nicht verwenden, empfehlen wir Ihnen, es in der Originalverpackung in trockener Umgebung und ohne Beschwerung aufzubewahren.

9. Was tun bei Problemen?

Problem	Ursache	Behebung
Massageköpfe rotieren verlangsamt.	Massageköpfe werden zu stark belastet.	Massageköpfe freilegen.
Massageköpfe bewegen sich nicht.	Gerät nicht am Netz angeschlossen.	Netzadapter einstecken und Gerät einschalten.
Gürtel sitzt nicht korrekt.	Gürtellänge ist zu kurz.	Befestigen Sie die Gürtelverlängerung am Gerät.

10. Technische Angaben

Abmessungen Gerät (B/H/T)	≈ 124 x 14 x 10 cm
Abmessungen Gürtelverlängerung	≈ 39,5 x 7 x 0,5 cm
Gewicht	≈1230 g
Nennleistung	12 W
Nennspannung	100–240V ~50/60 Hz

11. Garantie und Service

Sie erhalten 3 Jahre Garantie ab Kaufdatum auf Material- und Fabrikationsfehler des Produktes. Die Garantie gilt nicht:

- im Falle von Schäden, die auf unsachgemäßer Bedienung beruhen,
- für Verschleißteile,
- für Mängel, die dem Kunden bereits bei Kauf bekannt waren,
- bei Eigenverschulden des Kunden.

Die gesetzlichen Gewährleistungen des Kunden bleiben durch die Garantie unberührt. Für Geltendmachung eines Garantiefalles innerhalb der Garantiezeit ist durch den Kunden der Nachweis des Kaufes zu führen. Die Garantie ist innerhalb eines Zeitraumes von 3 Jahren ab Kaufdatum gegenüber der Beurer GmbH, Söflinger Straße 218, 89077 Ulm, Germany geltend zu machen. Der Kunde hat im Garantiefall das Recht zur Reparatur der Ware bei unserem eigenen oder bei von uns autorisierten Werkstätten. Weitergehende Rechte werden dem Kunden (aufgrund der Garantie) nicht eingeräumt.

Contents

1. About the Shiatsu massage	10	6. Initial use	12
2. Getting to know your device	10	7. Operation.....	12
3. Intended use.....	10	8. Maintenance and storage.....	14
4. Safety notes	11	9. What if there are problems?	14
5. Unit description	12	10. Technical specifications	14

Dear customer,

Thank you for choosing one of our products. Our name stands for high-quality, thoroughly tested products for applications in the areas of heat, weight, blood pressure, body temperature, pulse, gentle therapy, massage, beauty, baby and air. Please read these instructions for use carefully and keep them for later use, be sure to make them accessible to other users and observe the information they contain.

With kind regards,
Your Beurer team

Included in delivery

- 1 Shiatsu massage belt
- 1 belt extension
- 1 mains adapter
- These instructions for use

WARNING

- The unit is only intended for domestic/private use, not for commercial use.
- This device may be used by children over the age of 8 and by people with reduced physical, sensory or mental skills or a lack of experience or knowledge, provided that they are supervised or have been instructed on how to use the device safely, and are fully aware of the consequent risks of use.
- Children must not play with the device.
- Cleaning and user maintenance must not be performed by children unless supervised.
- If the mains connection cable of this device is damaged, it must be replaced by the manufacturer, its customer service department or a similarly qualified person to avoid any risks.

Signs and symbols

The following symbols appear in the instructions for use and on the type plate:



WARNING Warning instruction indicating a risk of injury or damage to health.



IMPORTANT Safety note regarding potential for damage to the device/accessories



Note Note on important information.



The unit is double-protected and thus corresponds to protection class 2.



Only use indoors.

1. About the Shiatsu massage

Shiatsu is a type of body massage that developed in Japan over 100 years ago, based on ideas taken from traditional Chinese medicine. The basic principle is that there is a system of energy channels (meridian system) within the human body.

The objective of a Shiatsu massage is to boost the physical, emotional and mental well-being of the treated person. To this end, energy blockages in the energy channels must be removed and the self-regulating powers of the body must be stimulated.

Shiatsu therapy achieves this through the application of pressure in flowing movements along the energy channels (meridians). Although Shiatsu literally translates as 'finger pressure', treatment is not just given with the fingers but also with the heels of the hand, elbows and knees. The therapist uses their whole body weight to create the necessary pressure.

2. Getting to know your device

The rotating massage heads in your Shiatsu massage belt imitate the pressure and kneading movements of a Shiatsu massage.

Using this electric Shiatsu massage belt, you can provide yourself or others with a soothing, effective massage with no help required. Massages can be relaxing or stimulating and are effective against strained muscles, aches and fatigue. The device offers a powerful, intensive massage for the neck, shoulders and thighs.

The Shiatsu massage belt is suitable only for **private use**, not for medical or commercial purposes.

The Shiatsu massage belt also offers you the following benefits:

- Easy operation
- Clockwise and anti-clockwise rotation
- Optional belt extension
- Heat and light function

3. Intended use

This device is designed for massaging the neck, back, shoulders and thighs of the human body. It cannot replace medical treatment. Do not use the Shiatsu massage belt if one or several of the following warnings applies to you. If you are unsure whether the Shiatsu massage belt is suitable for you, please consult your doctor.



WARNING

The Shiatsu massage belt should not be used:

- On animals
- If you suffer from a medical abnormality or injury in the area to be massaged (e.g. herniated disc, open wounds)
- If you have a metal implant
- Under any circumstances for massages in the area around the heart if you wear a pacemaker – and consult your doctor regarding other parts of the body
- On swollen, burnt, inflamed or damaged skin and body parts of any kind
- On cuts, capillaries, varicose veins, acne, couperose, herpes or other skin diseases
- On the head or on hard parts of the body (e.g. knees and joints)
- During pregnancy
- On the face (eyes), on the larynx or any other particularly sensitive body parts
- For foot massages
- While sleeping



- After the consumption of medicines or alcohol (reduced cognition!)
- In vehicles

The device has a hot surface. Persons sensitive to heat must be careful when using the device.

You should consult your doctor before using the Shiatsu massage belt, particularly in the following cases:

- If you suffer from a severe illness or have recently had surgery on your upper body
- If you have a pacemaker, implant or other aids
- If you suffer from thrombosis
- If you suffer from diabetes
- If you are suffering pain, the cause of which is unknown

The device is only intended for the purpose described in these instructions for use. The manufacturer is not liable for damage resulting from improper or careless use.

4. Safety notes

Read these instructions for use carefully. Non-observance of the following information may result in personal injury or material damage. Store these instructions for use and make them accessible to other users. Make sure you include these instructions for use when handing over the device to third parties.



WARNING

Keep packaging material away from children! There is a choking hazard.

Electric shock



WARNING

As with every electrical device, use this Shiatsu massage belt carefully and cautiously, in order to avoid hazards due to electric shock.

Therefore, observe the following instructions for using the Shiatsu massage belt:

- Use the device only with the mains part provided and at the mains voltage specified on the mains part
- Never use the Shiatsu massage belt if it or its accessories show visible signs of damage
- Do not use the device during a thunderstorm

In the case of defects or operational faults, switch the Shiatsu massage belt off immediately and disconnect the Shiatsu massage belt from the mains socket. Do not pull on the mains cable or on the Shiatsu massage belt to disconnect the mains part from the socket. Never hold or carry the device by the mains cable. Keep the cables away from hot surfaces. Do not crush, bend or twist the cables. Do not insert needles or any sharp objects.

Ensure that the Shiatsu massage belt, switch, mains part and cable do not come into contact with water, steam or other liquids. Use the Shiatsu massage belt only in dry rooms (e.g. never in the bath, sauna).

Never reach for a device that has been submerged in water. Pull the mains adapter out of the mains socket immediately.

Do not use the device if it or its accessories are visibly damaged.

Do not subject the device to any impacts or drop the device.

Repairs



WARNING

- Only specialist personnel may perform repairs on electrical devices. Improper repairs may subject users to considerable danger. For repairs, please contact Customer Services or an authorised retailer.
- The zip fastening of the Shiatsu massage belt must not be opened. It is only used for technical production reasons.
- Use the mains cable for its intended purpose only.
- If the power cord is damaged it must be replaced by an authorised dealer.

Risk of fire



WARNING

There is a risk of fire if the device is used improperly or these instructions for use are ignored.

Therefore, observe the following instructions for using the Shiatsu massage belt:

- Never use the device underneath a cover, such as a blanket, pillow, etc.
- Never use the device near petrol or other highly flammable substances.

Handling



IMPORTANT

The device must be switched off and disconnected from the mains every time after use and before cleaning.

- Do not insert any objects into the device apertures or the rotating parts. Ensure that the moving parts can move freely at all times.
- Do not place your full weight on the moving parts of the device or place any objects on the device.
- Do not expose the device to high temperatures.

Disposal



IMPORTANT

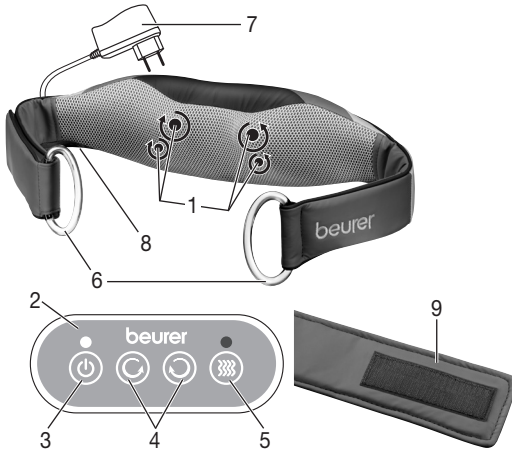
Follow local regulations regarding the disposal of materials. Please dispose of the device in accordance with EC Directive – WEEE (Waste Electrical and Electronic Equipment).

If you have any queries, please contact the appropriate local authorities.



5. Unit description

Shiatsu massage belt



- 1 Four massage heads (two heated and illuminated massage heads), rotating in pairs
- 2 Control element
- 3 button with LED indicator
- 4 / - buttons (anti-clockwise/clockwise rotation of the massage heads)
- 5 button (heat function) with LED indicator
- 6 Handles
- 7 Mains adapter
- 8 Mains connection cable (cable is secured to the side)
- 9 Belt extension

6. Initial use

- Remove the packaging.
- Check the device, mains part plug and cable for damage.
- Insert the connector plug into the socket on the Shiatsu massage belt.
- Ensure that the cable does not pose a trip hazard.

7. Operation

Switch on the Shiatsu massage belt with the button. The massage heads start to rotate. You can select the massage direction by pressing the / - buttons.

If you want to switch on the heat function, press the  button. If you then press the  button again, the heat function switches off.

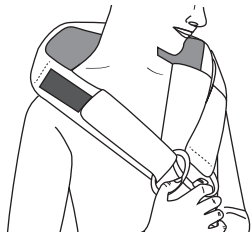
Press the  button to switch the Shiatsu massage belt off again.

The belt can be extended if necessary (see chapter "Belt extension").

i Note

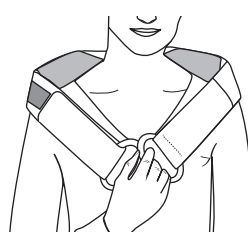
- The massage should feel pleasant and relaxing at all times. If the massage is painful or uncomfortable, stop the massage or change the contact pressure using the handle.
- Do not use the Shiatsu massage belt for longer than 15 minutes. Longer massages can lead to over-stimulation of the muscles, creating tension instead of aiding relaxation.
- The Shiatsu massage belt features an automatic switch-off function, which is set to the maximum operating duration of 15 minutes.
- The Shiatsu massage belt features overheating protection with an automatic switch-off fixture if the device overheats. In such cases, let the Shiatsu massage belt cool down for 30 minutes before recommencing use.

Massage variations



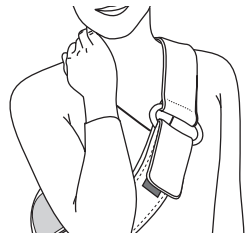
Neck massage:

- Place the Shiatsu massage belt on your neck.
- Set the contact pressure to your preferred setting using the handle.



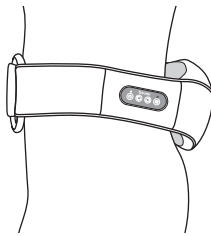
Back massage (upper back area):

- Place the Shiatsu massage belt around your upper back area.
- Set the contact pressure to your preferred setting using the handle.



Back massage (shoulder blade):

- Place the Shiatsu massage belt diagonally around your left or right shoulder as shown.
- Remove the right handle and feed the straps through the holder.
- Close the hook and loop fastener.

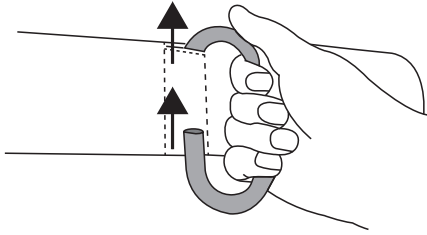


Back massage (lower back area):

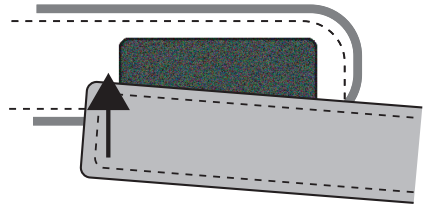
- Place the Shiatsu massage belt around your hips as shown.
- Remove the handle on the right, feed the straps through the holder and close the hook and loop fastener.

Belt extension

If you use the device on your shoulder blades or on your lower back, you can extend the Shiatsu massage belt if required.



If both handles are on the device, first remove the handle on the side where the hook-and-loop fastener is located.



Attach the belt extension as shown in the image.

8. Maintenance and storage

Cleaning



WARNING

- Always unplug the mains part from the socket and disconnect it from the device before carrying out any cleaning.
- Clean the device using only the methods specified. Under no circumstances may liquid enter the device or the accessory.
- Small marks can be removed using a cloth or damp sponge, and some liquid delicate laundry detergent where necessary. Do not use any solvent-based cleaning products.
- Do not use the device again until it is completely dry.

Storage

If you do not plan to use the device for a long period of time, we recommend that you store it in the original packing in a dry environment, ensuring it is not weighed down by additional items.

9. What if there are problems?

Problem	Cause	Solution
Massage heads rotating too slowly.	The load on the massage heads is too great.	Free up massage heads.
Massage heads do not move.	The device is not connected to mains power supply.	Connect the mains adapter and switch on the device.
Belt does not fit correctly.	Belt length is too short.	Attach the belt extension to the device.

10. Technical specifications

Device dimensions (W/H/D)	≈ 124 x 14 x 10 cm
Belt extension dimensions	≈ 39.5 x 7 x 0.5 cm
Weight	≈1230 g
Nominal power	12 W
Nominal voltage	100–240V ~50/60 Hz

Sommaire

1. À propos du massage shiatsu.....	16	6. Mise en service.....	19
2. Familiarisation avec l'appareil	16	7. Utilisation.....	19
3. Utilisation conforme aux recommandations	16	8. Entretien et rangement	21
4. Consignes de sécurité.....	17	9. Que faire en cas de problèmes ?.....	21
5. Description de l'appareil.....	19	10. Caractéristiques techniques.....	21

Chère cliente, cher client,

Nous vous remercions d'avoir choisi l'un de nos produits. Notre société est réputée pour l'excellence de ses produits et les contrôles de qualité auxquels ils sont soumis. Nos produits couvrent les domaines de la chaleur, du poids, de la pression sanguine, de la température corporelle, de la thérapie douce, des massages, de la beauté, du bébé et de l'amélioration de l'air. Lisez attentivement cette notice, conservez-la pour un usage ultérieur, mettez-la à disposition des autres utilisateurs et suivez les consignes qui y figurent.

Sincères salutations,
Votre équipe Beurer

Contenu de la livraison

- 1 ceinture de massage shiatsu
- 1 rallonge de ceinture
- 1 adaptateur secteur
- Le présent mode d'emploi

AVERTISSEMENT

- L'appareil est uniquement conçu pour un usage dans un environnement domestique/privé, et non pas pour le domaine professionnel.
- Cet appareil peut être utilisé par les enfants à partir de 8 ans ainsi que les déficients physiques, sensoriels ou mentaux et les personnes ayant peu de connaissances ou d'expérience à la condition qu'ils soient surveillés ou sachent comment l'utiliser en toute sécurité et en comprennent les risques.
- Les enfants ne doivent pas jouer avec l'appareil.
- Le nettoyage et l'entretien ne doivent pas être effectués par des enfants sans surveillance.
- Si le câble d'alimentation électrique de l'appareil est endommagé, il doit être remplacé par le fabricant, son service clients ou toute autre personne qualifiée afin d'éviter tout danger.

Symboles utilisés

Les pictogrammes suivants sont employés dans le mode d'emploi et sur la plaque signalétique :



AVERTISSEMENT Ce symbole vous avertit des risques de blessures ou des dangers pour votre santé.



ATTENTION Ce symbole vous avertit des éventuels dommages au niveau de l'appareil ou d'un accessoire.



Remarque Remarque indiquant des informations importantes.



L'appareil bénéficie d'une double isolation de protection et répond à la classe de sécurité 2.



N'utilisez l'appareil que dans des pièces fermées.

1. À propos du massage shiatsu

Conçu au Japon il y a près de 100 ans, le shiatsu est une forme de massage corporel basé sur les concepts de la médecine traditionnelle chinoise. Le principe fondamental est le système des voies d'énergie (système des méridiens) dans le corps humain.

L'objectif d'un massage shiatsu est d'améliorer la sensation de bien-être physique, émotionnel et mental de la personne traitée. Les blocages énergétiques et les embouteillages des voies énergétiques doivent donc être éliminés et les forces d'auto-régulation du corps stimulées.

Pour y parvenir, le thérapeute shiatsu exerce une pression le long des voies énergétiques (méridiens) par des mouvements fluides. Bien que la traduction littérale de shiatsu soit « pression des doigts », le traitement se fait non seulement avec les doigts, mais aussi avec les poings, les coudes et les genoux. Pour exercer la pression requise, le thérapeute utilise en effet tout le poids de son corps.

2. Familiarisation avec l'appareil

Votre ceinture de massage Shiatsu contient des têtes de massage rotatives qui imitent les mouvements de pression et de friction d'un massage Shiatsu.

Avec cette ceinture de massage Shiatsu électrique, vous pouvez préparer un massage bienfaisant efficace et sans aide, que ce soit pour vous ou pour une autre personne. Les massages peuvent avoir un effet de détente ou stimulant et sont souvent utilisés en cas de tension musculaire, de douleurs et de fatigue. L'appareil offre un massage puissant et intense de la nuque, du dos, des épaules et des cuisses.

La ceinture de massage Shiatsu est prévue pour un **usage strictement personnel** et non pour une utilisation à des fins médicales ou commerciales.

De plus, la ceinture de massage Shiatsu vous offre les avantages suivants :

- utilisation simple,
- rotation à droite et à gauche
- rallonge de la ceinture en option,
- fonction chaleur et lumière.

3. Utilisation conforme aux recommandations

Cet appareil est conçu pour le massage de la nuque, du dos, des épaules et des cuisses du corps humain. Il ne peut pas remplacer un traitement médical. N'utilisez pas la ceinture de massage Shiatsu lorsque vous rencontrez un ou plusieurs des symboles d'avertissement suivants. Si vous n'êtes pas sûr que la ceinture de massage Shiatsu est adaptée à votre cas, consultez un médecin.



AVERTISSEMENT

N'utilisez pas la ceinture de massage Shiatsu

- chez les animaux,
- en cas de modification pathologique ou de blessure de la région du corps à masser (par ex. hernie discale, blessure ouverte),
- si vous avez un implant métallique,
- pour les massages dans la zone du cœur si vous portez un stimulateur cardiaque, et demandez également l'avis de votre médecin au préalable pour les autres parties du corps,
- sur des parties de la peau et du corps enflées, brûlées, irritées ou blessées,
- en cas de déchirures, capillaires, varices, acné, couperose, herpès ou d'autres maladies cutanées,
- à la tête et sur des parties dures du corps (par ex. os et articulations),
- pendant une grossesse,
- sur le visage (yeux), sur le larynx ou sur d'autres zones du corps particulièrement sensibles,
- pour le massage des pieds,
- lorsque vous dormez,
- après la prise de médicaments ou d'alcool (perception altérée !),
- dans un véhicule.



La surface de l'appareil est chaude. Les personnes insensibles à la chaleur doivent faire attention lors de l'utilisation de cet appareil.

Consultez un médecin avant d'utiliser la ceinture de massage Shiatsu, surtout

- si vous souffrez d'une maladie grave ou avez subi une opération au niveau du haut du corps,
- si vous portez un stimulateur cardiaque, des implants ou d'autres aides,
- si vous souffrez d'une thrombose,
- si vous souffrez de diabète,
- en cas de douleurs de cause inconnue.

L'appareil est conçu uniquement pour l'utilisation décrite dans ce mode d'emploi. Le fabricant ne peut être tenu responsable des dommages causés par une utilisation inappropriée ou non conforme.

4. Consignes de sécurité

Lisez attentivement ce mode d'emploi ! Le non-respect des instructions suivantes est susceptible d'entraîner des dommages corporels ou matériels. Conservez ce mode d'emploi et tenez-le à la disposition de tous les autres utilisateurs. Si vous transmettez l'appareil à quelqu'un, remettez-lui également ce mode d'emploi.



AVERTISSEMENT

Éloignez les enfants des matériaux d'emballage. Ils pourraient s'étouffer.

Choc électrique



AVERTISSEMENT

Comme tout appareil électrique, la ceinture de massage Shiatsu doit être utilisée avec précaution et prudence afin d'éviter les dangers dus aux chocs électriques.

Par conséquent, utilisez la ceinture de massage Shiatsu

- uniquement avec l'adaptateur secteur fourni et à la tension indiquée sur l'adaptateur secteur,
- jamais lorsque la ceinture ou les accessoires présentent des dégâts apparents,
- jamais pendant un orage.

En cas de défauts ou de panne, éteignez immédiatement la ceinture et débranchez-la de l'alimentation. Ne tirez pas sur le câble d'alimentation ni sur la ceinture de massage Shiatsu pour déconnecter la fiche de la prise. Ne tenez ou ne portez jamais l'appareil par le câble d'alimentation. Gardez à distance les câbles des surfaces chaudes. Ne pas coincer, plier ou tordre le câble. Ne pas insérer d'aiguilles ou d'objets pointus.

Assurez-vous que la ceinture de massage Shiatsu, l'interrupteur, le bloc d'alimentation et le câble ne sont pas en contact avec de l'eau, de la vapeur ou d'autres liquides. Utilisez donc la ceinture uniquement dans des pièces intérieures sèches (par ex. jamais dans une salle de bain ou un sauna).

Ne saisissez jamais un appareil qui est tombé dans l'eau. Déconnectez immédiatement l'adaptateur secteur de la prise.

N'utilisez pas l'appareil si ce dernier ou ses accessoires présentent des dommages apparents. Évitez de heurter ou de faire tomber l'appareil.

Réparation



AVERTISSEMENT

- Seul un spécialiste peut réparer des appareils électriques. Toute réparation inappropriée peut engendrer un danger important pour l'utilisateur. Pour toute réparation, adressez-vous au service-client ou à un revendeur agréé.
- La fermeture éclair de la ceinture de massage Shiatsu ne doit pas être ouverte. Elle est uniquement utilisée à des fins de technique de production.
- Ne pas détourner le câble d'alimentation de sa fonction.
- Lorsque le cordon d'alimentation est endommagé, veuillez le faire remplacer par un revendeur agréé.

Risque d'incendie



AVERTISSEMENT

Toute utilisation inappropriée ou non conforme au présent mode d'emploi peut entraîner un risque d'incendie !

Par conséquent, utilisez la ceinture de massage Shiatsu

- jamais sous une couverture ou de coussins par exemple
- jamais à proximité d'essence ou d'autres matières inflammables.

Utilisation



ATTENTION

L'appareil doit être éteint et débranché après chaque utilisation et avant chaque nettoyage.

- N'insérez aucun objet dans les ouvertures de l'appareil et ne glissez rien dans les parties rotatives. Assurez-vous que les parties mobiles sont toujours libres de mouvement.
- Ne pas placer tout son poids sur la partie mobile de l'appareil, assis, couché ou debout, et ne pas déposer d'objets sur l'appareil.
- N'exposez pas l'appareil à des températures élevées.

Élimination des déchets



ATTENTION

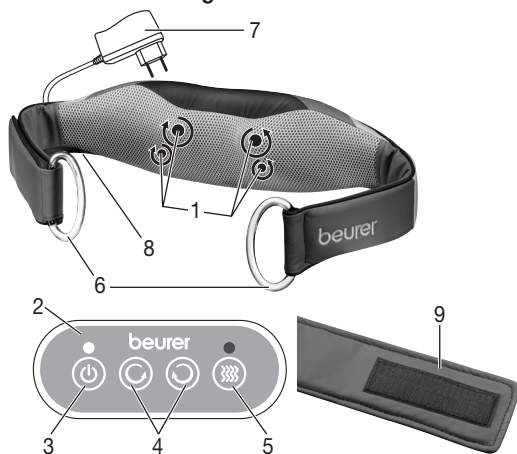
Lors de l'élimination des matériaux, respectez les prescriptions locales. Veuillez éliminer l'appareil conformément à la directive européenne – WEEE (Waste Electrical and Electronic Equipment) relative aux appareils électriques et électroniques usagés.

Pour toute question, adressez-vous aux collectivités locales responsables de l'élimination et du recyclage de ces produits.



5. Description de l'appareil

Ceinture de massage shiatsu



- 1 Quatre têtes de massage (deux têtes de massage chauffantes et lumineuses), rotatives par paires
- 2 Élément de commande
- 3 Touche avec LED de contrôle
- 4 / - (rotation à gauche / à droite des têtes de massage)
- 5 (fonction de chauffage) avec LED de contrôle
- 6 Poignées de maintien
- 7 Adaptateur secteur
- 8 Câble d'alimentation électrique (fixé sur le côté)
- 9 Rallonge de ceinture

6. Mise en service

- Retirez l'emballage.
- Vérifiez que l'appareil, l'adaptateur secteur et le câble ne sont pas endommagés.
- Branchez le connecteur dans la prise de la ceinture de massage Shiatsu.
- Placez le câble de manière à ne pas trébucher dessus.

7. Utilisation

Allumez la ceinture de massage Shiatsu avec la touche . Les têtes de massages commencent à tourner.

Vous pouvez sélectionner la direction du massage en appuyant sur les touches / .

Si vous voulez activer la fonction de chauffage, appuyez sur la touche ; si vous appuyez de nouveau sur la touche la fonction de chauffage s'éteint.

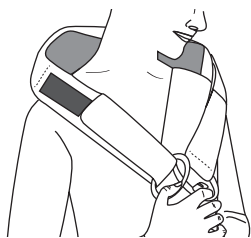
Pour éteindre la ceinture de massage Shiatsu, appuyez sur la touche .

Vous pouvez rallonger la ceinture au besoin (voir chapitre « Rallonge de ceinture »).

Remarque

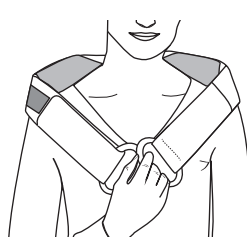
- Le massage doit toujours être ressenti comme agréable et détendant. Interrompez le massage ou modifiez la pression à l'aide des poignées de maintien si le massage est douloureux ou inconfortable.
- Utilisez la ceinture de massage Shiatsu 15 minutes max.. En cas de durée de massage supérieure, une stimulation excessive des muscles peut entraîner des contractures plutôt que la détente.
- La ceinture de massage Shiatsu dispose d'un arrêt automatique réglé sur une durée d'utilisation maximale de 15 minutes.
- La ceinture de massage Shiatsu est équipée d'une sécurité anti-surchauffe qui entraîne l'arrêt automatique de l'appareil en cas de surchauffe. Dans ce cas, laissez la ceinture refroidir pendant 30 minutes avant de la remettre en service.

Variantes de massages



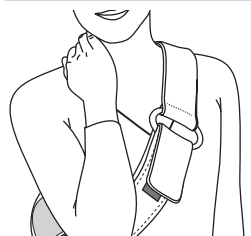
Massage de la nuque :

- Placez la ceinture de massage Shiatsu autour de votre nuque.
- Déterminez la pression souhaitée à l'aide des poignées de maintien.



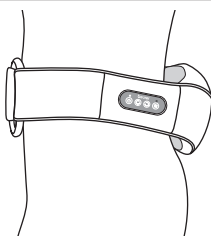
Massage du dos (zone supérieure du dos) :

- Placez la ceinture de massage Shiatsu dans la zone supérieure de votre dos.
- Déterminez la pression souhaitée à l'aide des poignées de maintien.



Massage du dos (omoplates) :

- Placez la ceinture de massage Shiatsu en diagonale, comme indiqué sur l'illustration, autour de votre épaule gauche ou droite.
- Retirez la poignée de maintien droite et glissez le passant dans le crochet.
- Fermez la fermeture Velcro.

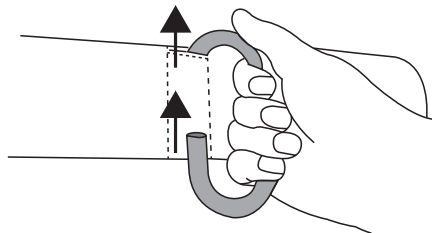


Massage du dos (zone inférieure du dos) :

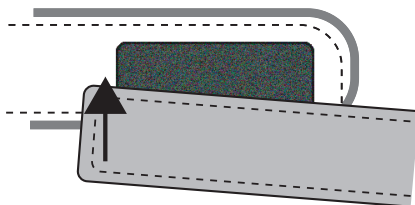
- Placez la ceinture de massage Shiatsu autour de vos hanches comme indiqué sur l'illustration.
- Retirez la poignée de maintien droite, glissez le passant dans le crochet et fermez la fermeture Velcro.

Rallonge de ceinture

En cas d'utilisation de l'appareil sur l'omoplate ou dans le bas du dos, vous pouvez, si nécessaire, rallonger la ceinture de massage Shiatsu.



Si les deux poignées de maintien se trouvent sur l'appareil, commencez par retirer la poignée de maintien sur le côté comportant la fermeture velcro.



Fixez la rallonge de ceinture comme indiqué.

8. Entretien et rangement

Nettoyage



AVERTISSEMENT

- Débranchez l'adaptateur secteur de la prise avant chaque nettoyage et déconnectez-le de l'appareil.
- Ne nettoyez l'appareil que conformément aux instructions. En aucun cas, du liquide ne doit pénétrer dans l'appareil ou ses accessoires.
- Les petites taches peuvent être éliminées avec un chiffon ou un gant humide et éventuellement un peu de lessive liquide pour linge délicat. N'utilisez pas de produit nettoyant contenant des solvants.
- Ne réutilisez l'appareil que lorsqu'il est tout à fait sec.

Stockage

Si vous n'utilisez pas l'appareil pendant une période prolongée, nous vous recommandons de le ranger dans son emballage d'origine sans rien poser dessus.

9. Que faire en cas de problèmes ?

Problème	Cause	Solution
Les têtes de massage tournent au ralenti.	Les têtes de massage subissent une charge trop élevée.	Débloquer les têtes de massage.
Les têtes de massage ne bougent pas.	L'appareil n'est pas branché sur le secteur.	Branchez l'adaptateur secteur et allumez l'appareil.
La ceinture n'est pas placée correctement.	La ceinture est trop courte.	Fixez à nouveau la rallonge de la ceinture sur l'appareil.

10. Caractéristiques techniques

Dimensions de l'appareil (L/H/P)	≈ 124 x 14 x 10 cm
Dimensions de la rallonge de ceinture	≈ 39,5 x 7 x 0,5 cm
Poids	≈ 1230 g
Puissance nominale	12 W
Tension nominale	100–240V ~50/60 Hz

Contenido

1. Acerca del masaje Shiatsu	23	6. Puesta en servicio	26
2. Información general.....	23	7. Manejo.....	26
3. Uso correcto.....	23	8. Cuidado y conservación.....	28
4. Indicaciones de seguridad	24	9. Solución de problemas.....	28
5. Descripción del aparato	26	10. Datos técnicos.....	28

Estimada cliente, estimado cliente:

Nos alegramos de que haya decidido adquirir un producto de nuestra colección. Nuestro nombre es sinónimo de productos de alta y comprobada calidad en el ámbito de aplicación de calor, peso, tensión sanguínea, temperatura corporal, pulso, tratamiento suave, masaje, belleza, bebés y aire. Lea detenidamente estas instrucciones para el uso, consérvelas para su futura utilización, haga que estén accesibles para otros usuarios y observe las indicaciones.

Atentamente,
El equipo de Beurer

Volumen de suministro

- 1 cinturón de masaje Shiatsu
- 1 extensión del cinturón
- 1 adaptador de red
- Instrucciones de uso

ADVERTENCIA

- Este aparato está diseñado exclusivamente para su uso privado o en el hogar y no para uso industrial.
- Este aparato puede ser utilizado por niños mayores de 8 años, así como por personas con facultades físicas, sensoriales o mentales limitadas, o con poca experiencia o conocimientos, siempre que estén vigilados o se les indique cómo usarlo de forma segura y entiendan los peligros que conlleva.
- Los niños no deberán jugar nunca con el aparato.
- Las tareas de limpieza y de mantenimiento ordinario no deberán ser realizados por niños sin supervisión.
- Si el cable de alimentación de red de este aparato se daña, su sustitución deberá ponerse en manos del fabricante, de su servicio técnico o de una persona cualificada para tal labor a fin de evitar peligros.

Símbolos

En las presentes instrucciones de uso y en la placa de características se utilizan los siguientes símbolos:



ADVERTENCIA Indicación de advertencia sobre peligro de lesiones o para su salud.



ATENCIÓN Indicación de seguridad sobre posibles daños del aparato o de los accesorios.



Nota Indicación de información importante.



El aparato tiene una protección de aislamiento doble y cumple con los requisitos de la clase de protección 2.



Utilizar únicamente en espacios cerrados.

1. Acerca del masaje Shiatsu

Shiatsu es un tipo de masaje corporal, inventado hace aproximadamente 100 años en Japón, que tiene sus raíces en la medicina tradicional china. La base de este masaje es el sistema de los canales de energía (sistema de meridianos) del cuerpo humano.

El objetivo del masaje Shiatsu es fomentar el bienestar físico, emocional y espiritual de la persona que recibe el tratamiento. Para ello hay que eliminar las retenciones y bloqueos de la energía de los canales y estimular la fuerza de autorregulación del cuerpo.

El terapeuta de Shiatsu consigue este objetivo ejerciendo presión a lo largo de los canales energéticos (meridianos) mediante movimientos continuos. Aunque la traducción literal de Shiatsu es "presión dactilar", para el masaje no solo se utilizan los dedos, sino también las palmas de las manos, los codos y las rodillas. Para conseguir la presión necesaria, el terapeuta utiliza todo su peso corporal.

2. Información general

Este cinturón de masaje Shiatsu dispone de cabezales de masaje rotativos que imitan los movimientos de presión y amasado de un masaje Shiatsu.

Con este aparato de masaje Shiatsu eléctrico podrá darse agradables masajes de forma efectiva y sin ayuda o dárselos a otras personas. Pueden ser relajantes o estimulantes y tienen efectos beneficiosos si padece tensiones musculares, dolores o cansancio. El aparato permite aplicar un masaje intensivo a cuello, espalda, hombros y muslos.

El cinturón está concebido únicamente para **uso personal**, no para uso médico ni comercial.

Además, el cinturón de masaje Shiatsu ofrece las siguientes ventajas:

- Fácil utilización,
- Marcha a derecha e izquierda
- Extensión de cinturón opcional,
- Función de calor y luz.

3. Uso correcto

Este aparato ha sido diseñado para dar masajes en el cuello, espalda, hombros y muslos del cuerpo humano, pero no puede sustituir en ningún caso a un tratamiento médico. No use el cinturón de masaje Shiatsu si le afectan una o varias de las siguientes advertencias. Si duda de si el cinturón de masaje Shiatsu es apropiado para usted, consulte a su médico.



ADVERTENCIA

No utilice el cinturón de masaje Shiatsu

- con animales,
- si la zona del cuerpo que va a masajear sufre una lesión de algún tipo (p. ej., una hernia discal o una herida abierta),
- si es portador de un implante metálico,
- nunca para masajear la zona del corazón si es portador de un marcapasos; para otras zonas del cuerpo consulte a su médico,
- si tiene la zona de la piel o del cuerpo que va a masajear hinchada, quemada, inflamada o herida,
- sobre zonas del cuerpo que presenten laceraciones, capilares, venas varicosas, acné, cuperosis, herpes u otras enfermedades de la piel,
- en la cabeza o en partes duras del cuerpo, como huesos y articulaciones.
- durante el embarazo,
- en la cara (en los ojos en particular), en la zona de la laringe o cualquier otra parte del cuerpo que sea especialmente sensible,
- no utilice este aparato para realizar masajes de pies,
- mientras duerme,
- si ha tomado medicamentos o alcohol (su capacidad de percepción se verá disminuida),
- si va a conducir.



La superficie del aparato se calienta. Las personas que no son sensibles al calor deben tener especial cuidado al utilizar este aparato.

Consulte con su médico antes de usar el cinturón de masaje Shiatsu, sobre todo:

- Si padece una enfermedad grave o se ha sometido a una operación en el tronco,
- Si lleva un marcapasos, implantes u otros productos sanitarios similares,
- En caso de trombosis,
- En caso de diabetes,
- Si sufre dolores provocados por motivos que desconoce.

Este aparato está diseñado única y exclusivamente para el fin descrito en estas instrucciones de uso. El fabricante no se responsabiliza de los daños derivados de un uso indebido o irresponsable.

4. Indicaciones de seguridad

Lea detenidamente estas instrucciones de uso. La inobservancia de las siguientes indicaciones podría ocasionar daños personales o materiales. Conserve estas instrucciones de uso y asegúrese de que se encuentren disponibles para los demás usuarios. Si entrega el aparato a un tercero, incluya las instrucciones con el aparato.



ADVERTENCIA

No deje que los niños se acerquen al material de embalaje; existe peligro de asfixia.

Descarga eléctrica



ADVERTENCIA

Como todos los aparatos eléctricos, este cinturón de masaje Shiatsu debe utilizarse con extremo cuidado para evitar recibir una descarga eléctrica.

No utilice el cinturón de masaje Shiatsu

- más que con la fuente de alimentación suministrada y solo con la tensión de red indicada en ella,
- si el cinturón o sus accesorios presentan daños visibles,
- durante una tormenta.

En caso de defectos o fallos de funcionamiento apague el cinturón inmediatamente y desenchúfelo de la toma de corriente. No tire del cable de corriente ni del cinturón para desenchufar el bloque de alimentación de la toma. No sujete ni transporte el aparato cogiéndolo por el cable de red. Mantenga

el cable alejado de las superficies calientes. No agujeree, doble o retuerza el cable, ni le clave puntas u objetos punzantes.

Asegúrese de que el cinturón, el interruptor, el bloque de alimentación y el cable no entren en contacto con vapor, agua u otras sustancias líquidas. Para ello, use el cinturón únicamente en interiores secos (nunca en la bañera o sauna, por ejemplo).

No toque nunca un aparato que se haya caído al agua. Desenchúfelo de inmediato de la toma de corriente.

No use el aparato si este o sus accesorios muestran daños visibles.

No golpee el aparato ni deje que se caiga.

Reparación



ADVERTENCIA

- Las reparaciones de los aparatos eléctricos solo debe llevarlas a cabo personal especializado, ya que una reparación inadecuada puede originar peligros considerables para el usuario. Para llevar a cabo las reparaciones, diríjase al servicio de atención al cliente o a un distribuidor autorizado.
- No abra la cremallera del cinturón de masaje Shiatsu. Se usa por motivos técnicos de producción exclusivamente.
- No haga un uso indebido del cable de alimentación.
- Si se daña el cable de red, la sustitución debe realizarla un distribuidor autorizado.

Peligro de incendio



ADVERTENCIA

En determinadas circunstancias, el uso indebido del aparato o el incumplimiento de las presentes instrucciones pueden ocasionar peligro de incendio.

No utilice el cinturón de masaje Shiatsu

- cubriendo el aparato, por ejemplo, con una manta, cojines, ...
- cerca de gasolina o de otras sustancias fácilmente inflamables.

Manejo



ATENCIÓN

Se deberá desconectar y desenchufar el aparato después de cada utilización y antes de cada limpieza.

- No introduzca objetos en los orificios del aparato ni en las piezas rotatorias. Asegúrese de que las piezas móviles se puedan mover bien.
- No se sienta, se tumbe ni permanezca de pie con todo el peso sobre las partes móviles del aparato y no coloque objetos sobre el mismo.
- Proteja el aparato de las temperaturas elevadas.

Eliminación



ATENCIÓN

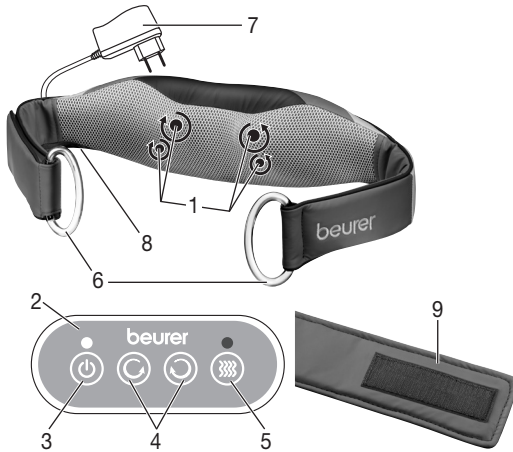
Siga las prescripciones de las autoridades locales respecto a la eliminación de los materiales. Deseche el aparato según la Directiva europea sobre residuos de aparatos eléctricos y electrónicos (RAEE).



Para más información, póngase en contacto con la autoridad municipal competente en materia de eliminación de residuos.

5. Descripción del aparato

Cinturón de masaje Shiatsu



- 1 Cuatro cabezales de masaje (de los cuales dos se calientan e iluminan), con rotación en parejas
- 2 Mando
- 3 Tecla con LED de control
- 4 Teclas / - (rotación a la izquierda o a la derecha de los cabezales)
- 5 Tecla (función de calor) con LED de control
- 6 Asideros
- 7 Adaptador de red
- 8 Cable de alimentación (el cable se sujeta en un lateral)
- 9 Extensión del cinturón

6. Puesta en servicio

- Retire el embalaje.
- Compruebe que el aparato, el bloque de alimentación y el cable no presenten daños.
- Introduzca la clavija en la hembra del cinturón de masaje.
- Coloque el cable de forma que no se pueda tropezar con él.

7. Manejo

Encienda el cinturón con la tecla . Los cabezales de masaje comenzarán a rotar.

El sentido de giro para el masaje puede elegirse pulsando las teclas / .

Para activar la función de calor, vuelva a pulsar la tecla . La función se apaga cuando se pulsa de nuevo la tecla .

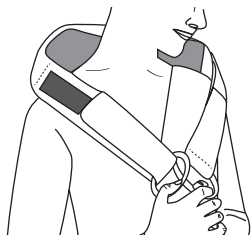
Para apagar el cinturón, pulse la tecla .

Si es necesario, el cinturón se puede alargar retirando el asidero derecho (véase el capítulo "Prolongación del cinturón").

Nota

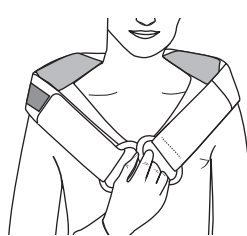
- El masaje debe resultar agradable y relajante en todo momento. Interrumpa el masaje o cambie la intensidad usando los asideros si le resulta doloroso o desagradable.
- No utilice el cinturón más de 15 minutos. Si el masaje es más prolongado, se puede producir una estimulación excesiva de los músculos, lo que provoca tensiones en vez de relajación.
- El cinturón de masaje dispone de un dispositivo automático de desconexión que se activa después de haber utilizado el cinturón durante 15 minutos.
- El cinturón dispone de una protección contra sobrecalentamiento que lo apaga automáticamente si se sobrecalienta. En ese caso, deje que el cinturón se enfríe durante 30 minutos antes de volver a usarlo.

Tipos de masaje



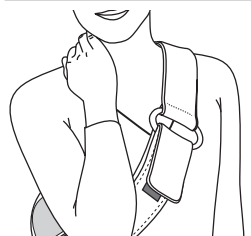
Masaje del cuello:

- Colóquese el cinturón alrededor del cuello.
- Determine la intensidad del masaje utilizando para ello los asideros.



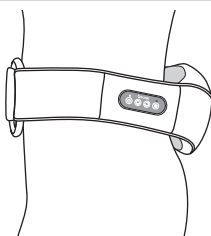
Masaje de la espalda (parte superior):

- Colóquese el cinturón alrededor de la parte superior de la espalda.
- Determine la intensidad del masaje utilizando para ello los asideros.



Masaje de la espalda (omóplatos):

- Colóquese el cinturón en diagonal, como se muestra en la imagen, alrededor del hombro derecho o izquierdo.
- Retire el asidero derecho y pase la correa por el soporte.
- Cierre el velcro.

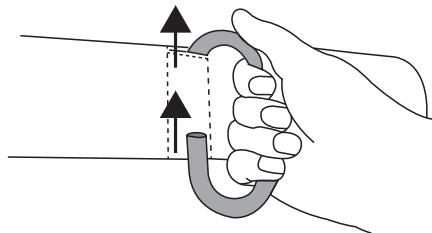


Masaje de la espalda (zona lumbar):

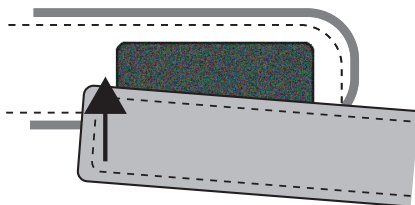
- Colóquese el cinturón alrededor de la cadera.
- Retire el asidero derecho, pase la correa por el soporte y cierre el velcro.

Prolongación del cinturón

Si utiliza la unidad en el omóplato o en la parte baja de la espalda, podrá prolongar el cinturón de Masaje Shiatsu en caso necesario.



Si los dos asideros se encuentran en la unidad, retire primero el asidero del lado del velcro.



Ajuste la prolongación del cinturón tal como se indica en la imagen.

8. Cuidado y conservación

Limpieza



ADVERTENCIA

- Desconecte siempre de la red y del aparato el bloque de alimentación antes de proceder a limpiarlo.
- Limpie siempre el aparato de la forma indicada. Bajo ningún concepto deben entrar líquidos en el aparato ni en los accesorios.
- Las manchas pequeñas pueden eliminarse con un paño o una esponja húmeda y, si es necesario, con un detergente líquido suave. No use limpiadores que contengan disolventes.
- No vuelva a utilizar el aparato hasta que no esté completamente seco.

Conservación

Si no va a utilizar el aparato durante un largo período de tiempo, le recomendamos que lo guarde en su embalaje original en un ambiente seco y sin soportar cargas.

9. Solución de problemas

Problema	Causa	Solución
Los cabezales de masaje giran lentamente.	Los cabezales de masaje se sobrecargan excesivamente.	Desbloquear los cabezales.
Los cabezales de masaje no se mueven.	El aparato no está conectado a la red.	Conectar el adaptador de red y encender el aparato.
El cinturón no está colocado correctamente.	La longitud del cinturón es insuficiente.	Añadir la extensión al cinturón.

10. Datos técnicos

Dimensiones (ancho/alto/profundo):	≈ 124 x 14 x 10 cm
Dimensiones de la extensión	≈ 39,5 x 7 x 0,5 cm
Peso	≈1230 g
Potencia nominal	12 W
Tensión nominal	100–240V ~50/60 Hz

Indice

1. Informazioni sul massaggio shiatsu	30	6. Messa in servizio	33
2. Introduzione.....	30	7. Funzionamento	33
3. Uso conforme.....	30	8. Cura e conservazione.....	34
4. Norme di sicurezza.....	31	9. Che cosa fare in caso di problemi?.....	35
5. Descrizione dell'apparecchio	32	10. Dati tecnici.....	35

Gentile cliente,

siamo lieti che Lei abbia scelto un prodotto del nostro assortimento. Il nostro marchio è garanzia di prodotti di elevata qualità, controllati nei dettagli, relativi ai settori calore, peso, pressione, temperatura corporea, pulsazioni, terapia dolce, massaggio, Beauty, Baby e aria. Leggere attentamente le presenti istruzioni per l'uso, conservarle per impieghi futuri, renderle accessibili ad altri utenti e attenersi alle indicazioni.

Cordiali saluti
Team Beurer

Fornitura

- 1 Fascia per massaggio shiatsu
- 1 Prolunga per la fascia
- 1 Adattatore
- Le presenti istruzioni per l'uso

AVVISO

- L'apparecchio è destinato solo a uso domestico/privato e non industriale.
- Questo apparecchio può essere utilizzato da ragazzi di età superiore a 8 anni e da persone con ridotte capacità fisiche, percettive o mentali, o non in possesso della necessaria esperienza e conoscenza, esclusivamente sotto supervisione oppure se sono stati istruiti in merito alle misure di sicurezza e comprendono i rischi ad esse correlati.
- I bambini non devono giocare con l'apparecchio.
- La pulizia e la manutenzione a cura dell'utente non devono essere eseguite da bambini, a meno che non siano sorvegliati.
- Se il cavo di alimentazione dell'apparecchio viene danneggiato, richiedere la sostituzione al produttore, al Servizio clienti o a un tecnico ugualmente qualificato, per evitare qualsiasi rischio.

Spiegazione dei simboli

I seguenti simboli sono utilizzati nelle Istruzioni per l'uso e sulla targhetta:



AVVERTENZA Avvertimento di pericolo di lesioni o di pericoli per la salute.



ATTENZIONE Segnalazione di avviso di possibili danni all'apparecchio/degli accessori.

**Nota**

Nota che fornisce importanti informazioni.



L'apparecchio è dotato di doppio isolamento di protezione corrispondente alla classe di isolamento 2.



Utilizzare solo in ambienti chiusi.

1. Informazioni sul massaggio shiatsu

Lo shiatsu è una tecnica di massaggio nata circa 100 anni fa in Giappone e basata sui concetti della medicina tradizionale cinese, che si concentra sul sistema dei canali energetici (sistema dei meridiani) del corpo umano. Il massaggio shiatsu mira a migliorare il benessere fisico, emozionale e spirituale della persona da curare. A tale scopo, è necessario sciogliere i nodi e i blocchi dei canali energetici e stimolare le forze autoregolatrici del corpo.

Con movimenti fluidi il terapeuta shiatsu esercita pressione lungo i canali energetici (meridiani). Sebbene la traduzione letterale di shiatsu sia "pressione delle dita", il massaggio viene effettuato anche con i palmi delle mani, i gomiti e le ginocchia. Il terapeuta si avvale di tutto il peso del suo corpo per produrre la pressione necessaria.

2. Introduzione

La fascia per massaggio shiatsu è dotata di teste massaggianti che simulano i movimenti di pressione e manipolazione di un massaggio shiatsu.

Con questa fascia per massaggio shiatsu elettrica potrete concedere a voi stessi o ad altre persone un benefico massaggio in modo efficace. I massaggi possono essere rilassanti o stimolanti e si dimostrano particolarmente utili in caso di contratture muscolari, dolori e stanchezza. L'apparecchio pratica un energico e intenso massaggio adatto per cervicale, schiena, spalle e cosce.

La fascia per massaggio shiatsu è adatta esclusivamente all'**uso diretto da parte del cliente** e non è previsto un suo utilizzo medico o commerciale.

Inoltre, la fascia per massaggio shiatsu offre i seguenti vantaggi:

- Semplice utilizzo
- Uso destrorso e sinistrorso
- Prolunga opzionale
- Funzione di illuminazione e riscaldamento

3. Uso conforme

Questo apparecchio è pensato per il massaggio di cervicale, schiena, spalle e cosce del corpo umano. Non può sostituire alcun trattamento medico. Non utilizzare la fascia per massaggio shiatsu se si riscontra una o più delle situazioni indicate di seguito. In caso di dubbi sull'idoneità della fascia per massaggio shiatsu per il proprio corpo, rivolgersi al medico di fiducia.

**AVVERTENZA**

Non utilizzare la fascia per massaggio shiatsu

- Sugli animali
- In presenza di alterazioni patologiche o lesioni nella zona del corpo da massaggiare (ad es. ernia del disco, ferita aperta)
- In presenza di un impianto in metallo
- Per massaggi nella zona del cuore in presenza di un pace-maker, e prima di trattare altre parti del corpo, consultare il proprio medico
- Su parti del corpo o della pelle gonfie, ustionate, infiammate o lese
- In caso di lacerazioni, capillari, varici, acne, couperose, herpes o altre affezioni della pelle
- Sulla testa e su parti dure del corpo (ad es. ossa e articolazioni)



- In gravidanza
- Sul viso (occhi), sulla laringe o su altre parti del corpo particolarmente delicate
- Per il massaggio ai piedi
- Durante il sonno
- Dopo aver assunto medicinali o alcol (percettività ridotta)
- In auto



L'apparecchio presenta una superficie calda. Si consiglia alle persone insensibili al calore di utilizzare l'apparecchio con cautela.

Rivolgersi al proprio medico prima di utilizzare la fascia per massaggio shiatsu soprattutto

- Se si soffre di una malattia grave o se di recente si è stati sottoposti a un intervento chirurgico alla parte superiore del corpo
- In presenza di pace-maker, impianti o altri ausili medici
- In presenza di trombosi
- In presenza di diabete
- In caso di dolori di origine sconosciuta

L'apparecchio è concepito solo per l'uso descritto nelle presenti istruzioni per l'uso. Il produttore non è da ritenersi responsabile in caso di danni riconducibili a uso non conforme o sconsigliato.

4. Norme di sicurezza

Leggere le presenti istruzioni di sicurezza con attenzione! Il mancato rispetto delle seguenti indicazioni può provocare danni alle persone e alle cose. Conservare le istruzioni per l'uso e fare in modo che siano accessibili anche agli altri utilizzatori. Consegnare le presenti istruzioni in caso di cessione dell'apparecchio.



AVVERTENZA

Tenere lontani i bambini dal materiale d'imballaggio. Pericolo di soffocamento.

Scossa elettrica



AVVERTENZA

Come qualsiasi apparecchio elettrico, anche questa fascia per massaggio shiatsu deve essere maneggiata con attenzione e cautela al fine di evitare il rischio di scosse elettriche.

Per questo motivo,

- Utilizzare la fascia per massaggio shiatsu solo con l'alimentatore fornito in dotazione e con la tensione di rete riportata sull'alimentatore
- Non azionare la fascia per massaggio shiatsu, se la fascia stessa o gli accessori presentano danni visibili
- Non utilizzare la fascia per massaggio shiatsu durante un temporale

In caso di difetti o malfunzionamenti, spegnere immediatamente la fascia per massaggio shiatsu e staccarla dalla corrente. Non tirare il cavo elettrico o la fascia per massaggio shiatsu per estrarre l'alimentatore dalla presa. Non usare il cavo di alimentazione né per tenere l'apparecchio né per trasportarlo. Tenere i cavi lontano dalle superfici calde. Non schiacciare, piegare o attorcigliare i cavi. Non infilare aghi o oggetti appuntiti.

Accertarsi che la fascia per massaggio shiatsu, l'interruttore, l'alimentatore e il cavo non entrino in contatto con acqua, vapore o altri liquidi. Utilizzare la fascia per massaggio shiatsu solo in locali chiusi e asciutti (ad es. mai nella vasca da bagno, nella sauna).

Non recuperare in nessun caso un apparecchio che è caduto in acqua. Estrarre subito l'adattatore dalla presa.

Non utilizzare l'apparecchio o gli accessori se presentano danni visibili.

Non esporre l'apparecchio a urti e non farlo cadere.

Riparazione



AVVERTENZA

- Le riparazioni degli apparecchi elettrici devono essere effettuate esclusivamente da personale specializzato. Riparazioni non conformi possono provocare danni consistenti per gli utilizzatori. Per le riparazioni rivolgersi al Servizio clienti o a un rivenditore autorizzato.
- La chiusura lampo della fascia per massaggio shiatsu non deve essere aperta. Viene utilizzata solo in fase di produzione.
- Non destinare il cavo di alimentazione ad altro uso.
- Si se daña el cable de red, la sustitución debe realizarla un distribuidor autorizado.

Pericolo d'incendio



AVVERTENZA

In caso di uso non conforme o mancato rispetto delle presenti istruzioni per l'uso sussiste pericolo d'incendio!

Per questo motivo,

- Non utilizzare la fascia per massaggio shiatsu sotto una copertura, quale ad es. coperta, cuscino, ...
- Non utilizzare la fascia per massaggio in prossimità di benzina o altre sostanze facilmente infiammabili

Impiego



ATTENZIONE

Dopo ogni uso e prima delle operazioni di pulizia, spegnere l'apparecchio ed estrarre la spina.

- Non infilare alcun oggetto nelle fessure dell'apparecchio e non inserire nulla tra le parti rotanti. Accertarsi che le parti mobili siano sempre libere.
- Non appoggiarsi con tutto il peso sulle parti mobili dell'apparecchio e non posizionare oggetti sull'apparecchio.
- Proteggere l'apparecchio dalle temperature elevate.

Smaltimento



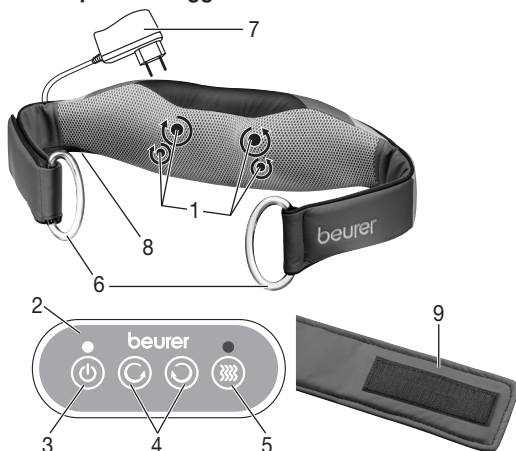
ATTENZIONE





Rispettare le disposizioni locali per lo smaltimento dei materiali. Smaltire l'apparecchio secondo la direttiva europea sui rifiuti di apparecchiature elettriche ed elettroniche (RAEE). In caso di dubbi, rivolgersi agli enti comunali responsabili in materia di smaltimento.



5. Descrizione dell'apparecchio

Fascia per massaggio shiatsu





- 1 Quattro teste massaggianti (due teste massaggianti riscaldate e illuminate), rotanti a coppia
- 2 Comandi
- 3 Pulsante  con LED di controllo
- 4 Pulsanti  /  (rotazione delle teste massaggianti verso sinistra o verso destra)
- 5 Pulsante  (funzione di riscaldamento) con LED di controllo
- 6 Maniglie
- 7 Adattatore
- 8 Cavo di alimentazione (il cavo è fissato sul lato)
- 9 Prolunga per la fascia


6. Messa in servizio

- Rimuovere l'imballaggio.
- Controllare la presenza di danni sull'apparecchio, l'alimentatore e il cavo.
- Inserire il connettore dell'alimentatore nell'apposita presa della fascia per massaggio shiatsu.
- Posare il cavo di alimentazione in modo che nessuno possa inciampare.

7. Funzionamento

Accendere la fascia per massaggio shiatsu con il pulsante . Le teste massaggianti cominciano a ruotare. È possibile scegliere la direzione del massaggio premendo i pulsanti .

Per attivare la funzione di riscaldamento, premere il pulsante ; per disattivarla, premere di nuovo il pulsante .

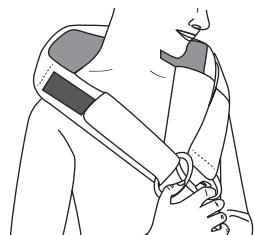
Per spegnere la fascia per massaggio shiatsu, premere di nuovo il pulsante .

Se necessario, è possibile allungare la fascia (vedere il capitolo "Prolunga per cintura").

Nota

- Il massaggio deve essere percepito in ogni momento come piacevole e rilassante. Se il massaggio provoca dolore o una sensazione di malessere, interrompere il massaggio o modificare la pressione utilizzando le maniglie.
- Utilizzare la fascia per massaggio shiatsu al massimo per 15 minuti. In caso di massaggi più lunghi, l'eccessiva stimolazione muscolare potrebbe provocare una contrattura invece di un rilassamento.
- La fascia per massaggio shiatsu è dotata di un dispositivo di arresto automatico, impostato su una durata massima di utilizzo di 15 minuti.
- La fascia per massaggio shiatsu è dotata di un sistema antisurriscaldamento che spegne automaticamente l'apparecchio in caso di surriscaldamento. Prima di rimetterla in funzione, lasciare che la fascia per massaggio shiatsu si raffreddi per 30 minuti.

Tipi di massaggio



Massaggio per la cervicale:

- Posizionare la fascia per massaggio shiatsu intorno alla cervicale.
- Decidere la pressione utilizzando le maniglie.



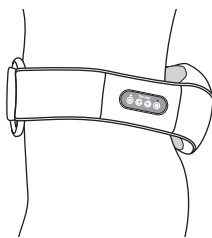
Massaggio per la schiena (zona dorsale):

- Posizionare la fascia per massaggio shiatsu intorno alla zona dorsale.
- Decidere la pressione utilizzando le maniglie.



Massaggio per la schiena (spalle):

- Posizionare la fascia per massaggio shiatsu in diagonale sulla spalla sinistra o destra, come mostrato in figura.
- Rilasciare la maniglia di destra e inserire l'asola nel supporto.
- Serrare la chiusura a strappo.

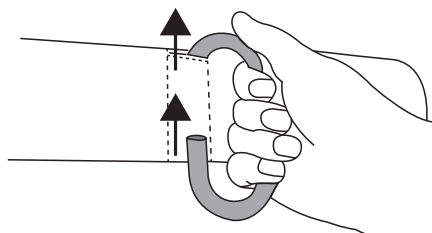


Massaggio per la schiena (zona lombare):

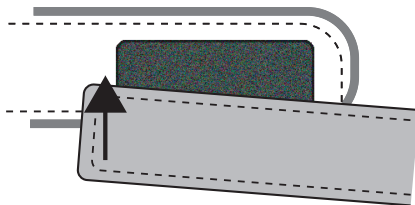
- Posizionare la fascia per massaggio shiatsu intorno ai fianchi, come mostrato in figura.
- Rilasciare la maniglia di destra, inserire l'asola nel supporto e serrare la chiusura a strappo.

Prolunga per cintura

Se si utilizza l'apparecchio sulle spalle o sulla parte inferiore della schiena, la cintura per massaggio shiatsu può essere allungata se necessario.



Se entrambe le maniglie sono sull'apparecchio, rimuovere prima la maniglia sul lato su cui si trova la chiusura in velcro.



Fissare la prolunga come mostrato nella figura.

8. Cura e conservazione

Pulizia



AVVERTENZA

- Prima di effettuare ogni pulizia, scollegare l'alimentatore dalla presa e dall'apparecchio.
- Pulire l'apparecchio solo nel modo indicato. Non deve in nessun caso penetrare liquido nell'apparecchio o negli accessori.
- Per rimuovere piccole macchie, utilizzare un panno o una spugna umida, ed eventualmente un detergente liquido per capi delicati. Non utilizzare detersivi contenenti solventi.
- Utilizzare l'apparecchio solo quando è completamente asciutto.

Conservazione

Se l'apparecchio non viene usato a lungo, si consiglia di conservarlo nell'imballo originale in un ambiente secco senza sovrapporvi carichi.

9. Che cosa fare in caso di problemi?

Problema	Causa	Soluzione
Le teste massaggianti ruotano in modo rallentato.	Le teste massaggianti sono sovraccariche.	Liberare le teste massaggianti.
Le teste massaggianti non si muovono.	L'apparecchio non è collegato alla corrente.	Inserire l'adattatore e accendere l'apparecchio.
Non è possibile posizionare la fascia in modo corretto.	La fascia è troppo corta.	Fissare la prolunga alla fascia.

10. Dati tecnici

Dimensioni apparecchio (L/A/P)	≈ 124 x 14 x 10 cm
Dimensioni prolunga per la fascia	≈ 39,5 x 7 x 0,5 cm
Peso	≈ 1230 g
Potenza nominale	12 W
Tensione nominale	100–240V ~50/60 Hz

İçindekiler

1. Shiatsu masajı hakkında.....	37	6. Çalıştırma.....	40
2. Ürün özellikleri	37	7. Kullanım	40
3. Amacına uygun kullanım	37	8. Bakım ve saklama	41
4. Güvenlik notları.....	38	9. Sorunların giderilmesi	42
5. Cihaz açıklaması.....	39	10. Teknik veriler.....	42

Sayın müşterimiz,

Ürünlerimizden birini seçtiğiniz için teşekkür ederiz. Isı, ağırlık, kan basıncı, vücut sıcaklığı, nabız, yumuşak terapi, masaj, güzellik, bebek ve hava konularında değerli ve titizlikle test edilmiş kaliteli ürünlerimiz, dünyanın her tarafında tercih edilmektedir. Lütfen bu kullanım kılavuzunu dikkatle okuyun, ileride kullanmak üzere saklayın, diğer kullanıcıların erişebilmesini sağlayın ve içindeki yönergelere uyun.

Yeni cihazınızı iyi günlerde kullanmanızı dileriz
Beurer Ekibiniz

Teslimat kapsamı

- 1 Shiatsu masaj kemeri
- 1 Kemer uzatma parçası
- 1 Adaptör
- Bu kullanma talimatı

UYARI

- Cihaz ticari kullanım için değil, yalnızca evde/kişisel amaçlarla kullanılmak üzere tasarlanmıştır.
- Bu cihaz, 8 yaş ve üzeri çocuklar ve fiziksel, algısal ve akli becerileri kısıtlı veya tecrübesi ve bilgisi yetersiz olan kişiler tarafından ancak gözetim altında veya cihazın emniyetli kullanımı hakkında bilgilendirilmiş olmaları ve cihazın kullanımı sonucu ortaya çıkabilecek tehlikelerin bilincinde olmaları koşuluyla kullanılabilir.
- Çocuklar cihazla oynamamalıdır.
- Temizlik ve kullanıcı bakımı, gözetim altında olmadıkları sürece çocuklar tarafından yapılmamalıdır.
- Bu cihazın elektrik kablosu hasar gördüğünde, tehlikeli durumları önlemek için üretici veya üreticinin müşteri hizmetleri ya da benzeri kalifiye bir şahıs tarafından değiştirilmelidir.

İşaretlerin açıklaması

Aşağıdaki semboller kullanma talimatında ve model etiketi üzerinde kullanılmıştır:



UYARI Yaralanma ve sağlığınız için tehlike uyarı talimatları.



DİKKAT Cihaz ve aksesuarlarda meydana gelebilecek hasarlara yönelik güvenlik uyarısı.



Açıklama Önemli bilgilere yönelik not.



Cihaz çift koruyucu izolasyonludur ve Koruma Sınıfı 2'ye tabidir.



Yalnızca kapalı mekanlarda kullanın.

1. Shiatsu masajı hakkında

Shiatsu yaklaşık 100 yıl önce Japonya'da geliştirilmiş olan bir masaj yöntemidir ve geleneksel Çin tıbbi düşüncesine dayanır. Bunun temeli insan bedenindeki enerji iletim yolları sistemidir (meridyen sistemi).

Shiatsu masajının amacı, masaj yapılan kişinin fiziksel, duygusal ve ruhsal sağlığını geliştirmektir. Bunun için enerji iletim yollarındaki tıkanmalar ve birikmeler çözülmeli ve vücutun kendi kendini düzenleme kuvvetleri harekete geçirilmelidir.

Shiatsu terapisti, akıcı hareketlerle enerji iletim yolları (meridyenler) boyunca baskı uygulayarak bunu sağlar. Shiatsu'nun kelime anlamı "parmak baskısı" olsa da, parmakların dışında el ayası, dirsek ve dizlerle de tedavi uygulanmaktadır. Terapist gerekli basıncı uygulayabilmek için vücut ağırlığının tamamını kullanır.

2. Ürün özellikleri

Shiatsu masaj kemerinizde, bir Shiatsu masajının bastırma ve ovma hareketlerini taklit eden dönen masaj başlıkları vardır.

Bu elektrikli Shiatsu masaj kemeriyle etkili ve başkasının yardımına ihtiyaç duymadan kendinize veya başkalarına keyifli bir masaj yapabilirsiniz. Masajlar gevşetici veya uyarıcı bir şekilde etki eder ve kas gerilmeleri, ağrılar veya yorgunlukta yaygın olarak uygulanır. Cihaz, boyun, sırt, omuz ve uyluk bölgesi için güçlü ve yoğun bir masaj sağlar.

Shiatsu masaj kemeri **kişisel kullanım** içindir, tıbbi veya ticari kullanıma uygun değildir.

Ek olarak Shiatsu masaj kemeriniz aşağıdaki avantajları sağlar:

- kolay kullanım,
- Sağa ve sola dönüş,
- Opsiyonel kemer uzatma parçası,
- ısı ve ışık özelliği.

3. Amacına uygun kullanım

Bu cihaz insan bedeninde boyun, sırt, omuz ve uyluk bölgelerine masaj yapmak içindir. Doktor tarafından yapılan bir tedavinin yerini tutamaz. Shiatsu masaj kemerini aşağıdaki uyarılardan biri veya birden fazlası sizin için geçerliyse kullanmayın. Shiatsu masaj kemerinin sizin için uygun olup olmadığı konusunda emin değilseniz, lütfen doktorunuza başvurun.



UYARI

Shiatsu masaj kemerini

- hayvanlarda,
- masaj yapılacak olan vücut kısmında hastalıklara bağlı değişikliklerde veya yaralanmalarda (örneğin bel fıtığı, açık yaralar) kullanmayın,
- metal implantınız varsa kullanmayın,
- kalp piliniz varsa, asla kalp bölgesindeki masajlar için kullanmayın ve vücudunuzun diğer bölgeleri için doktorunuza danışın,



- asla şişmiş, iltihaplanmış, yanmış veya yaralı cilt ve vücut bölgelerinde kullanmayın,
- derin kesiklerde, kılcal damarlarda, varislerde, akne, kuperoz, uçuk veya diğer cilt hastalıklarında kullanmayın,
- Başta veya vücudun sert kısımlarında (örneğin kemikler ve eklemler) kullanmayın,
- hamilelik sırasında kullanmayın,
- yüzde (gözler), gırtlakta veya vücudun diğer hassas bölümlerinde kullanmayın,
- cihazı ayak masajı için kullanmayın,
- uyurken kullanmayın,
- ilaç veya alkol aldıktan sonra (kısıtlı algılama kabiliyeti!) kullanmayın,
- Motorlu taşıtla giderken kullanmayın.



Aygıtın yüzeyi sıcaktır. Sıcağa duyarlı olmayan kişiler cihazı kullanırken dikkatli olmalıdır.

Shiatsu masaj kemerini kullanmadan önce doktorunuza başvurun, özellikle de aşağıdaki durumlarda:

- ağır bir hastalığınız varsa veya vücudunuzun üst kısmından bir ameliyat geçirdiyse,
- kalp atışlarını düzenleyen cihazınız, implantlarınız veya başka yardımcı araçlarınız varsa,
- trombozlarda,
- diyabette,
- nedeni belirlenmeyen ağrı durumunda.

Cihaz sadece kullanım kılavuzunda açıklanan şekilde kullanılmak üzere tasarlanmıştır. Nizami olmayan ve dikkatsiz kullanımdan ötürü oluşacak hasarlardan üretici firma sorumlu değildir.

4. Güvenlik notları

Bu kullanım kılavuzunu dikkatlice okuyun! Aşağıdaki yönergelerin dikkate alınmaması, kişisel yaralanmaya veya maddi hasara neden olabilir. Kullanım kılavuzunu ileride kullanmak üzere saklayın ve diğer kullanıcıların da erişebilmesini sağlayın. Cihazı devretmeniz durumunda bu kullanım kılavuzunu da verin.



UYARI

Çocukları ambalaj malzemesinden uzak tutun. Boğulma tehlikesi vardır.

Elektrik Çarpması



UYARI

Elektrik çarpması tehlikesinden kaçınmak için elektrikli her alet gibi bu Shiatsu masaj kemeri de dikkatli biçimde kullanılmalıdır.

Bu nedenle Shiatsu masaj kemerini çalıştırırken şunlara dikkat edin:

- Yalnızca ürünle birlikte verilen adaptörle ve üzerinde belirtilen şebeke voltajında çalıştırın,
- asla Shiatsu masaj kemerinde veya aksesuarlarında görünür bir hasar varken kullanmayın,
- Fırtına sırasında çalıştırılmamalıdır.

Arıza veya işlev bozukluğu durumunda Shiatsu masaj kemerini hemen kapatın ve Shiatsu masaj kemerinin fişini prizden çekin. Adaptörü prizden çekerken elektrik kablosundan veya Shiatsu masaj kemerinden tutarak çekmeyin. Cihazı elektrik kablosundan tutmayın veya bu şekilde taşımayın. Kablo ve sıcak yüzeyler arasında mesafe bırakın. Kabloyu sıkıştırmayın, bükmeyin veya döndürmeyin. İğne veya sivri uçlu herhangi bir cisim sokmayın.

Shiatsu masaj kemerinin, şalterin, adaptörün ve kablonun su, buhar veya diğer sıvılara temas etmemesine dikkat edin. Shiatsu masaj kemerini sadece kuru iç mekanlarda kullanın (örn. asla banyo küvetinde, saunada değil).

Suya düşmüş bir cihaza kesinlikle dokunmayın. Adaptörü derhal prizden çekin.

Cihazda veya aksesuarda görünür bir hasar varsa, cihazı kullanmayın.

Cihazı hiçbir şekilde darbeye maruz bırakmayın ve yere düşürmeyin.

Onarım



UYARI

- Onarımlar yalnızca kalifiye elemanlar tarafından yapılabilir. Nizami olmayan onarımlar kullanıcı için ciddi tehlikeler oluşturabilir. Onarım için müşteri servisi veya yetkili bir satıcıya başvurun.
- Shiatsu masaj kemerinin fermuarı açılmamalıdır. Fermuar yalnızca üretimle ilgili nedenlerle kullanılır.
- Elektrik kablosunu usulüne uygun ve itinalı bir şekilde kullanın.
- Elektrik kablosunun hasarlı olması veya zarar görmesi halinde, yetkili bir satıcı veya servis tarafından değiştirilmelidir.

Yangın tehlikesi



UYARI

Amacına uygun olmayan kullanım veya kullanma talimatının dikkate alınmaması gibi durumlar yangın tehlikesine yol açar!

Bu nedenle Shiatsu masaj kemerini çalıştırırken şunlara dikkat edin:

- asla bir örtü altında kullanmayın (örn. battaniye, yastık, vb. ile),
- asla benzin veya benzeri kolay alev alabilen maddelerin yakınında çalıştırmayın.

Kullanım



DİKKAT

Her kullanımdan sonra ve her temizlikten önce cihaz kapatılmalı ve fişi çıkarılmalıdır.

- Cihazın deliklerine ve dönen parçaların arasına hiçbir cisim sokmayın. Hareketli parçaların serbestçe hareket etmesini sağlayın.
- Cihazın hareketli parçalarına tüm ağırlığınızla oturmuyunuz, yatmayınız ya da üzerinde durmayınız ve cihazın üstüne hiçbir yabancı nesne koymuyunuz.
- Cihazı yüksek sıcaklıklardan koruyun.

Bertaraf etme



DİKKAT

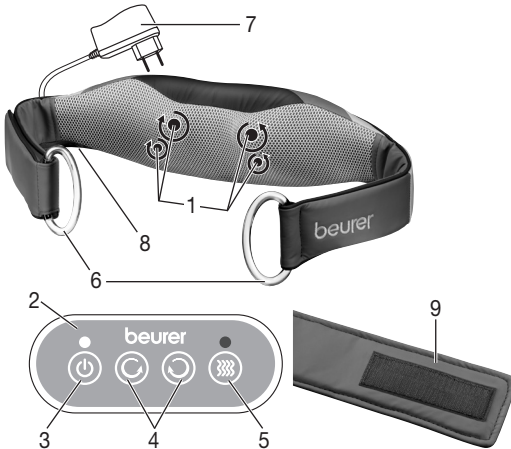
Malzemelerin atığa çıkartılmasında, yani giderilmesinde yerel yönetmeliklere uyunuz. Cihazı lütfen elektrikli ve elektronik eski cihazlarla ilgili AT Direktifi – WEEE'ye (Waste Electrical and Electronic Equipment) uygun şekilde elden çıkarın.





Bertaraf etmeyle ilgili diğer sorularınızı bertaraf etmeden sorumlu yerel makamlara iletebilirsiniz.



5. Cihaz açıklaması

Shiatsu masaj kemeri




- 1 Dört masaj başlığı, (iki ısıtmalı ve ışıklı masaj başlığı), çiftler halinde dönerler
- 2 Kumanda ögesi
- 3  tuşu ve kontrol LED'i
- 4  /  tuşları (masaj başlıklarının sola ya da sağa dönüşü için)
- 5  tuşu (ısıtma özelliği) ve kontrol LED'i
- 6 Saplar
- 7 Adaptör
- 8 Güç kablosu (kablo yan tarafa sabitlenmiştir)
- 9 Kemer uzatma parçası

6. Çalıştırma

- Ambalajı açın.
- Cihaz, adaptör ve kabloda hasar olup olmadığını kontrol edin.
- Soketi Shiatsu masaj kemerindeki yuvasına takın.
- Kabloyu ayağınız takılmayacak şekilde yerleştirin.

7. Kullanım

Shiatsu masaj kemerini  tuşuna basarak açın. Masaj başlıkları dönmeye başlayacaktır.

Masaj yönünü  /  tuşlarına basarak seçebilirsiniz.

Isıtma özelliğini açmak istiyorsanız  tuşuna basın,  tuşuna yeniden bastığınızda ısıtma özelliği kapanır.

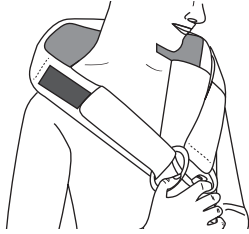
Shiatsu masaj kemerini kapatmak için  tuşuna basın.

Gerektiğinde kemeri uzatabilirsiniz ("Kemer uzatma parçası" bölümüne bakın).

Açıklama

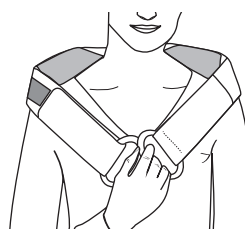
- Masaj her zaman iyi hissettirmeli ve rahatlatmalıdır. Masaj sırasında canınız yanar veya rahatsızlık hissederseniz masajı durdurun veya saplar yardımıyla baskıyı azaltın.
- Shiatsu masaj kemerini maks. 15 dakika kullanın. Daha uzun masaj süreleri, kasların aşırı uyarılmasına ve gevşeyecekleri yerde kasılmalarına neden olabilir.
- Shiatsu masaj kemeri maksimum 15 dakika çalışma süresine ayarlanmış olan otomatik kapanma özelliğine sahiptir.
- Shiatsu masaj kemeri, aşırı ısınma durumunda otomatik olarak kapanmasını sağlayan bir koruma özelliğine sahiptir. Shiatsu masaj kemerini tekrar çalıştırmadan önce 30 dakika kadar soğumasını bekleyin.

Masaj çeşitleri



Boyun masajı:

- Shiatsu masaj kemerini boynunuza yerleştirin.
- Saplar yardımıyla istediğiniz baskıyı ayarlayın.



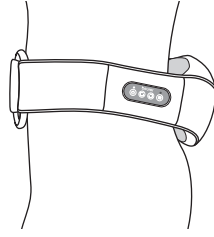
Sırt masajı (sırtın üst kısmı):

- Shiatsu masaj kemerini sırtınızın üst kısmına yerleştirin.
- Saplar yardımıyla istediğiniz baskıyı ayarlayın.



Sirt masajı (kürek kemiği):

- Shiatsu masaj kemerini şekildaki gibi çapraz şekilde sol veya sağ omuzunuz üzerine alın.
- Sağdaki sapı sökün ve ilmeği sap içinden geçirin.
- Cırt bandı kapatın.

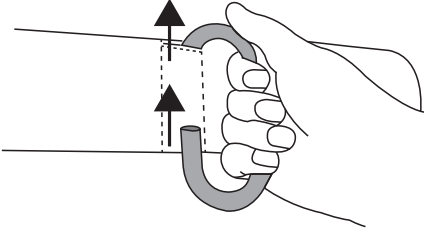


Sirt masajı (sırtın alt kısmı):

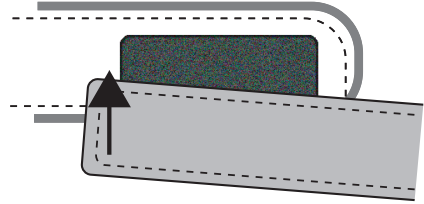
- Shiatsu masaj kemerini şekildaki gibi belinize sarın.
- Sağdaki sapı çıkarın, ilmeği sapın içinden geçirin ve cırt bandı kapatın.

Kemer uzatma parçası

Cihazı kürek kemiğinizde veya sırtınızın alt kısmında kullanıyorsanız, gereği halinde Shiatsu masaj kemerini uzatabilirsiniz.



Tutamakların her ikisi de cihaz üzerindeyse, önce cırt bandının olduğu taraftaki tutamağı çıkarın.



Kemer uzatma parçasını şekilde gösterildiği gibi takın.

8. Bakım ve saklama

Temizleme



UYARI

- Adaptörü temizlemeden önce daima prizden çekin ve cihazdan ayırın.
- Cihazı yalnızca belirtilen şekilde temizleyin. Cihaza veya aksesuarlara kesinlikle su girmemelidir.
- Küçük lekeler bir bezle veya nemli bir süngerle ve biraz sıvı deterjanla temizlenebilir. Çözücü maddeler içeren temizlik malzemeleri kullanmayın.
- Cihazı, tamamen kuruyana dek kullanmayın.

Saklama

Cihazı uzun süre kullanmayacaksanız, orijinal ambalajı içinde, kuru bir ortamda ve üzerinde ağırlık olmadan muhafaza etmenizi öneririz.

9. Sorunların giderilmesi

Sorun	Neden	Çözüm
Masaj başlıkları yavaş dönüyor.	Masaj başlıklarına aşırı yüklenilmiştir.	Masaj başlıklarını gevşek bırakın.
Masaj başlıkları hareket etmiyor.	Cihaz şebekeye bağlı değildir.	Adaptörü takın ve cihazı çalıştırın.
Kemer doğru yerleştirilmemiştir.	Kemer uzunluğu yetersizdir.	Cihaza kemer uzatma parçasını takın.

10. Teknik veriler

Cihaz boyutları (G/Y/D)	≈ 124 x 14 x 10 cm
Kemer uzatma parçası boyutları	≈ 39,5 x 7 x 0,5 cm
Ağırlık	≈ 1230 g
Nominal güç	12 W
Nominal voltaj	100–240V ~50/60 Hz

Содержание

1. О массаже шиацу	44	7. Применение.....	47
2. Для ознакомления	44	8. Уход и хранение.....	49
3. Использование по назначению	44	9. Что делать при возникновении неполадок?.....	49
4. Указания по технике безопасности	45	10. Технические данные	49
5. Описание прибора.....	47	11. Гарантия.....	50
6. Ввод в эксплуатацию	47		

Уважаемый покупатель,

благодарим Вас за выбор продукции нашей фирмы. Мы производим современные, тщательно протестированные, высококачественные изделия для обогрева, измерения массы, артериального давления, температуры тела, пульса, для легкой терапии, массажа, косметического ухода, ухода за детьми и очистки воздуха. Внимательно прочтите данную инструкцию по применению, сохраняйте ее для последующего использования, храните ее в месте, доступном для других пользователей, и следуйте ее указаниям.

С наилучшими пожеланиями,
компания Veurer

Объем поставки

- 1 Массажный пояс
- 1 удлинитель ремня
- 1 сетевой адаптер
- Данная инструкция по применению

Предостережение

- Прибор предназначен для домашнего/частного пользования, использование прибора в коммерческих целях запрещено.
- Данный прибор может использоваться детьми старше 8 лет, а также лицами с ограниченными физическими, сенсорными или умственными способностями в том случае, если они находятся под присмотром взрослых или проинструктированы о безопасном применении прибора и возможных опасностях.
- Не позволяйте детям играть с прибором.
- Очистка и техническое обслуживание детьми допускается только под присмотром взрослых.
- Если провод сетевого питания этого прибора поврежден, то во избежание опасности он подлежит замене производителем, сервисной службой или другим компетентным специалистом.

Пояснения к символам

В инструкции по применению используются следующие символы:



ПРЕДОСТЕРЕЖЕНИЕ Предупреждает об опасности травмирования или ущерба для здоровья.



ВНИМАНИЕ Указывает на возможные повреждения прибора или принадлежностей.



Указание Отмечает важную информацию.



Прибор имеет двойную защитную изоляцию и, таким образом, соответствует классу защиты 2.



Применяйте только в закрытых помещениях.

1. О массаже шиацу

Шиацу — это разработанный около 100 лет назад в Японии вид массажа, опирающийся на представление традиционной китайской медицины. В его основе находится система энергетических каналов (меридианов) человеческого тела.

Цель массажа шиацу — улучшение психического, эмоционального и душевного самочувствия пациента. Для этого необходимо снять энергетическую блокировку и «заторы» в энергетических каналах и стимулировать процессы саморегуляции организма.

С этой целью специалист по массажу шиацу выполняет плавные движения с нажимом вдоль энергетических каналов (меридианов). Хотя в дословном переводе слово «шиацу» означает «надавливание пальцами», манипуляции выполняются не только пальцами, но и ладонями, локтями и коленями. Массажист использует весь свой вес, чтобы создать необходимое давление.

2. Для ознакомления

В Вашем приборе для массажа шиацу находятся вращающиеся массажные головки, которые имитируют надавливание и разминание, характерные для массажа шиацу.

С помощью этого электрического прибора для массажа шиацу Вы можете сделать себе и своим близким эффективный и благотворный массаж, обходясь при этом без посторонней помощи. Массаж может оказывать расслабляющее или стимулирующее воздействие и использоваться при напряжении мышц, болях и усталости. Прибор позволяет делать глубокий, интенсивный массаж шеи, спины, плеч и бедер.

Массажный пояс предназначен исключительно для **частного использования**, запрещается его применение в медицинских и коммерческих целях.

Кроме того, массажный пояс имеет следующие преимущества:

- простота обслуживания;
- правое и левое вращение;
- опциональный удлинитель ремня;
- функция подогрева и подсветки.

3. Использование по назначению

Этот прибор предназначен для массажа шеи, спины, плеч и бедер человеческого тела. Он не может заменить медицинского лечения. Не пользуйтесь массажным поясом шиацу в случаях, упомянутых в одном или нескольких из следующих предупредительных указаний. Проконсультируйтесь с врачом, если Вы не уверены в том, подходит ли Вам массажный пояс.



ПРЕДОСТЕРЕЖЕНИЕ

Не используйте массажный пояс:

- для массажа животных;
- для массажа участков тела с болезненными изменениями или повреждениями (например, грыжа межпозвоночного диска, открытая рана);



- при наличии металлического имплантата;
- для массажа в области сердца — при наличии электрокардиостимулятора; перед использованием на других частях тела проконсультируйтесь с врачом;
- на опухших, обожженных, воспаленных или травмированных участках кожи и частях тела;
- при рваных ранах, расширенных капиллярах, варикозных венах, угревой сыпи, куперозе, герпесе или других заболеваниях кожи;
- для массажа головы и твердых участков тела (например, костей и суставов);
- во время беременности;
- для массажа лица (глаз), гортани или других особо чувствительных частей тела;
- для массажа стоп;
- во время сна;
- после приема медикаментов или алкоголя (чувствительность снижена!);
- если Вы находитесь в транспортном средстве.



Прибор имеет горячую поверхность. Лица, нечувствительные к теплу, должны соблюдать осторожность при использовании прибора.

Перед использованием массажного пояса шицу проконсультируйтесь с врачом, в особенности в следующих случаях:

- при тяжелых заболеваниях или перенесенной операции на верхней части тела;
- при наличии электрокардиостимулятора, имплантатов или других медицинских устройств;
- при тромбозах;
- при диабете;
- при болях неизвестного происхождения.

Допускается использование прибора только в целях, описываемых в данной инструкции по применению. Производитель не несет ответственности за ущерб, причиненный вследствие использования прибора не по назначению или халатного обращения с ним.

4. Указания по технике безопасности

Внимательно прочтите данную инструкцию по применению! Несоблюдение нижеследующих указаний может привести к материальному ущербу или травмированию людей. Сохраните эту инструкцию и держите ее в месте, доступном для других пользователей. Передавайте прибор другим пользователям вместе с инструкцией по применению.



ПРЕДОСТЕРЕЖЕНИЕ

Не разрешайте детям играть с упаковочным материалом. Они могут задохнуться.

Удар электрическим током



ПРЕДОСТЕРЕЖЕНИЕ

Как и любой другой электрический прибор, этот массажный пояс следует использовать осторожно и бережно, чтобы избежать удара электрическим током.

Поэтому используйте массажный пояс следующим образом:

- используйте прибор только с входящим в комплект поставки блоком питания и указанным на блоке питания сетевым напряжением;
- никогда не используйте массажный пояс, если на нем и на принадлежностях имеются видимые повреждения;
- не используйте прибор во время грозы.

В случае появления дефектов и неполадок в работе немедленно отключите массажный пояс и отсоедините его от сети. Никогда не тяните за сетевой кабель или за массажный пояс, чтобы вынуть блок питания из розетки. Никогда не перемещайте прибор, держа его за сетевой кабель. Кабели должны находиться на надлежащем расстоянии от горячих поверхностей. Не зажимайте, не перегибайте и не перекручивайте кабель. Не вставляйте в него иголки или другие острые предметы.

Убедитесь в том, что массажный пояс, выключатель, блок питания и кабель не контактируют с водой, другими жидкостями или паром. Используйте массажный пояс только в сухих помещениях (например, запрещается использовать его в ванной или сауне).

Ни в коем случае не пытайтесь взять прибор в руки, если он упал в воду. Немедленно выньте сетевой адаптер из розетки.

Не используйте прибор или его принадлежности при наличии видимых повреждений.

Берегите прибор от ударов и падений.

Ремонт прибора



ПРЕДОСТЕРЕЖЕНИЕ

- Ремонт электрических приборов должен производиться только специалистами. Неквалифицированное выполнение ремонта влечет за собой значительную опасность для пользователя. Если прибор нуждается в ремонте, обратитесь в сервисную службу или к авторизованному торговому представителю.
- Запрещается открывать застежку-молнию массажного пояса шиаци. Она используется только для технических целей.
- Запрещается использовать сетевой кабель не по назначению.
- В случае повреждения сетевого кабеля он должен быть заменен в сервисном центре.

Опасность пожара



ПРЕДОСТЕРЕЖЕНИЕ

Использование прибора не по назначению или несоблюдение правил, указанных в данном руководстве, при определенных обстоятельствах может привести к пожару!

Поэтому используйте массажный пояс следующим образом:

- не накрывайте работающий прибор, например, одеялом, подушкой и т. п.;
- никогда не помещайте прибор вблизи от емкостей с бензином или другими легковоспламеняющимися веществами.

Пользование прибором



ВНИМАНИЕ

После каждого применения или перед очисткой прибор необходимо отключать.

- Не помещайте какие-либо предметы в отверстия на приборе и не вставляйте ничего в его вращающиеся части. Следите за тем, чтобы подвижные части не были зажаты.
- Не садитесь и не вставляйте на подвижные части прибора, не ставьте на прибор какие-либо предметы.
- Берегите прибор от высоких температур.

Утилизация



ВНИМАНИЕ

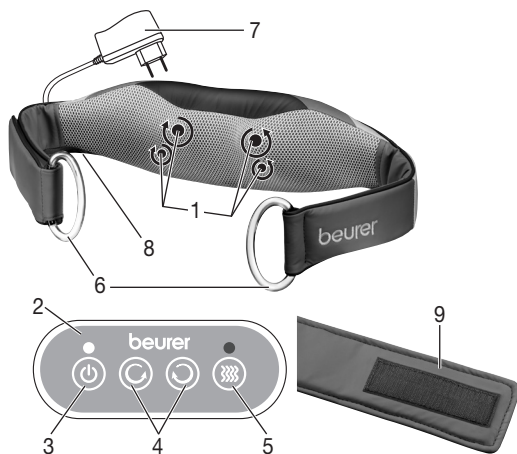
При утилизации материалов соблюдайте действующие местные правила. Прибор следует утилизировать согласно Директиве ЕС по отходам электрического и электронного оборудования — WEEE (Waste Electrical and Electronic Equipment).

В случае вопросов обращайтесь в местную коммунальную службу, ответственную за утилизацию отходов.



5. Описание прибора

Массажный пояс



1. Четыре массажные головки (две обогреваемые и подсвечиваемые массажные головки), вращающиеся попарно
2. Пульт управления
3. Кнопка с контрольным светодиодом
4. Кнопки (левое или правое направление вращения массажных головок)
5. Кнопка (функция подогрева) с контрольным светодиодом
6. Ручки
7. Сетевой адаптер
8. Провод сетевого питания (кабель закреплен сбоку)
9. Удлинитель ремня

6. Ввод в эксплуатацию

- Распакуйте прибор.
- Убедитесь в том, что прибор, сетевой адаптер и кабель не повреждены.
- Вставьте штекер блока питания в гнездо на массажном поясе шиацу.
- Положите кабель так, чтобы об него нельзя было споткнуться.

7. Применение

Включите массажный пояс с помощью кнопки . Массажные головки начнут вращаться.

Направление вращения можно выбрать с помощью кнопок .

Для подключения функции подогрева нажмите кнопку . При повторном нажатии кнопки функция подогрева выключится.

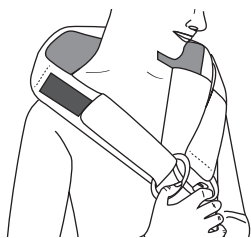
Для выключения массажного пояса шиацу нажмите кнопку .

При необходимости ремень можно удлинить (см. раздел «Увеличение длины пояса»).

Указание

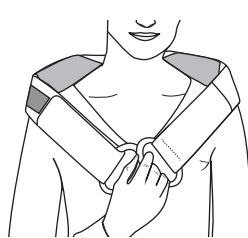
- Массаж всегда должен быть расслабляющим и приятным. Если массаж вызывает неприятные ощущения или боль, прервите массаж или измените давление нажима с помощью ручек.
- Используйте массажный пояс не дольше 15 минут. Чрезмерная стимуляция мышц при длительном массаже может привести к их напряжению вместо расслабления.
- Массажный пояс имеет функцию автоматического выключения, рассчитанную на максимальную продолжительность работы 15 минут.
- Массажный пояс имеет систему защиты от перегрева, благодаря которой прибор автоматически отключается при перегреве. В этом случае дайте массажному поясу шиацу остыть в течение примерно 30 минут, прежде чем возобновить массаж.

Варианты массажа



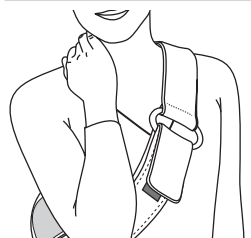
Массаж шеи:

- Оберните массажный пояс вокруг шеи.
- Выберите нужное давление нажима с помощью ручек.



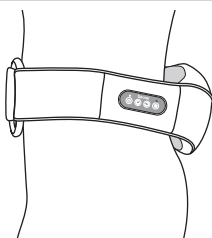
Массаж спины (верхняя часть спины):

- Оберните массажный пояс вокруг верхней части спины.
- Выберите нужное давление нажима с помощью ручек.



Массаж спины (лопатки):

- Оберните массажный пояс через левое или правое плечо по диагонали, как показано на изображении.
- Снимите правую ручку и пропустите петлю через крепление.
- Закройте застежку-липучку.

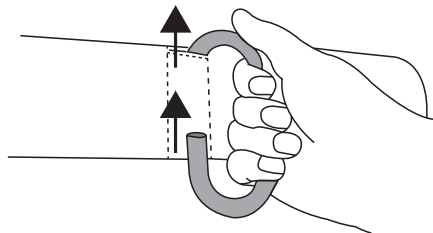


Массаж спины (нижняя часть спины):

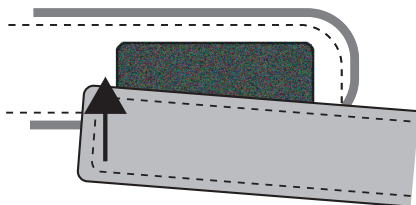
- Оберните массажный пояс вокруг верхней части бедер, как показано на изображении.
- Снимите правую ручку, пропустите петлю через крепление и застегните застежку-липучку.

Увеличение длины пояса

Если Вы используете прибор для массирования лопатки или нижней части спины, то при необходимости Вы можете увеличить длину массажного пояса.



Если обе ручки расположены на приборе, сначала отсоедините ручку с той стороны, на которой находится застежка-липучка.



Закрепите удлинитель пояса, как показано на рисунке.

8. Уход и хранение

Очистка



ПРЕДОСТЕРЕЖЕНИЕ

- Перед каждой очисткой вынимайте блок питания из розетки и отсоединяйте его от прибора.
- Очищайте прибор только указанным способом. Не допускайте попадания жидкости внутрь прибора или принадлежностей.
- Небольшие пятна можно удалить салфеткой или влажной губкой, при необходимости с небольшим количеством нейтрального жидкого моющего средства. Не используйте чистящие средства, содержащие растворитель.
- Используйте прибор снова только после того, как он полностью высохнет.

Хранение

Если прибор не используется длительное время, мы рекомендуем хранить его в сухом месте в оригинальной упаковке. При этом не следует класть на прибор какие-либо предметы.

9. Что делать при возникновении неполадок?

Проблема	Причина	Меры по устранению
Массажные головки вращаются с замедленной скоростью.	Массажные головки перегружены.	Освободите массажные головки.
Массажные головки не движутся.	Прибор не подключен к сети.	Вставьте сетевой адаптер в розетку и включите прибор.
Ремень наложен неправильно.	Недостаточная длина ремня.	Закрепите удлинитель ремня на устройстве.

10. Технические данные

Размеры (Ш/В/Г)	≈ 124 x 14 x 10 см
Размеры удлинителя ремня	≈ 39,5 x 7 x 0,5 см
Вес	≈1230 г
Номинальная мощность	12 Вт
Номинальное напряжение	100–240В ~50/60 Гц

11. Гарантия

Мы предоставляем гарантию на дефекты материалов и изготовления на срок 24 месяца со дня продажи через розничную сеть.

Гарантия не распространяется:

- на случаи ущерба, вызванного неправильным использованием,
- на быстроизнашивающиеся части,
- на дефекты, о которых покупатель знал в момент покупки,
- на случаи собственной вины покупателя.



Товар сертифицирован: бытовые массажеры – ОС "ВСЦ МИРАТЕКС"

№ РОСС DE.AB 02.B08979 срок действия с 14.02.2013 по 13.02.2016 гг.

Срок эксплуатации изделия: мин. 5 лет

Фирма-изготовитель: Бойрер Гмбх, Софлингер штрассе 218
89077-УЛМ, Германия

Фирма-импортер : ООО Бойрер 109451 г. Москва, ул. Перерва 62, корп. 2, офис 3

Сервисный центр: 109451 г. Москва, ул. Перерва 62, корп. 2

Тел(факс) 495—658 54 90

bts-service@ctdz.ru

Дата продажи _____ Подпись продавца _____

Штамп магазина _____

Подпись покупателя _____

Spis treści

1. O masażu shiatsu	52	6. Uruchomienie	55
2. Zaznajomienie się z urządzeniem	52	7. Obsługa	55
3. Użytkowanie zgodne z przeznaczeniem ...	52	8. Konserwacja i przechowywanie	57
4. Zasady bezpieczeństwa	53	9. Co zrobić w przypadku problemów?	57
5. Opis urządzenia	55	10. Dane techniczne	57

Szanowna Klientko, szanowny Kliencie!

Dziękujemy, że wybrali Państwo nasz produkt. Firma Beurer oferuje dokładnie przetestowane, wysokiej jakości produkty przeznaczone do pomiaru ciężaru, ciśnienia krwi, temperatury ciała i tętna, a także przyrządy do łagodnej terapii, masażu, inhalacji i ogrzewania oraz urządzenia służące do pielęgnacji urody i ułatwiające opiekę nad dziećmi. Należy dokładnie przeczytać i zachować niniejszą instrukcję obsługi, przechowywać ją w miejscu dostępnym dla innych użytkowników i przestrzegać podanych w niej wskazówek.

Z poważaniem
Zespół Beurer

Zakres dostawy

- 1 pas do masażu shiatsu
- 1 przedłużenie pasa
- 1 zasilacz
- niniejsza instrukcja użytkowania

 OSTRZEŻENIE

- Urządzenie jest przeznaczone do eksploatacji tylko w strefie domowej/prywatnej, a nie do celów komercyjnych.
- Urządzenie może być obsługiwane przez dzieci od 8 roku życia oraz osoby z ograniczoną sprawnością fizyczną, ruchową i umysłową lub brakiem doświadczenia i wiedzy tylko wtedy, gdy znajdują się one pod nadzorem lub otrzymały instrukcje w jaki sposób bezpiecznie korzystać z urządzenia i są świadome zagrożeń wynikłych z jego użytkowania.
- Dzieciom nie wolno bawić się urządzeniem.
- Czyszczenie i konserwacja urządzenia nie mogą być przeprowadzane przez dzieci, chyba że znajdują się one pod opieką osoby dorosłej.
- Aby uniknąć niebezpieczeństwa, w przypadku uszkodzenia kabla zasilającego urządzenia jego wymianę należy zlecić producentowi, w dziale obsługi klienta lub odpowiednio wykwalifikowanemu fachowcowi.

Objaśnienie symboli

W niniejszej instrukcji obsługi i na tabliczce znamionowej zastosowano następujące symbole:



OSTRZEŻENIE Wskazówka ostrzegająca przed niebezpieczeństwem odniesienia obrażeń lub zagrożenia zdrowia.



UWAGA Wskazówki bezpieczeństwa odnoszące się do możliwości uszkodzenia urządzenia/akcesoriów.



Wskazówka Wskazówka z ważnymi informacjami.



Urządzenie ma podwójną izolację ochronną i odpowiada klasie ochronności 2.



Używać tylko w zamkniętych pomieszczeniach.

1. O masażu shiatsu

Shiatsu to powstała ok. 100 lat temu w Japonii forma masażu ciała, opierająca się na osiągnięciach tradycyjnej chińskiej medycyny. Podstawę stanowi system przepływu energii (system meridianów) w ludzkim ciele. Celem masażu shiatsu jest poprawa kondycji fizycznej, emocjonalnej i psychicznej masowanej osoby. W tym celu trzeba usunąć wszelkie blokady i przeszkody na drodze przepływu energii i stymulować siły samoregulujące organizmu.

Terapeuci shiatsu osiągają to za pomocą płynnych ruchów uciskowych wzdłuż linii przepływu energii (meridianów). Choć dosłowne tłumaczenie shiatsu oznacza „ucisk palcami”, oprócz palców używa się także dłoni, łokci i kolan. Terapeuta wykorzystuje zatem całą masę ciała, aby uzyskać wymaganą siłę nacisku.

2. Zaznajomienie się z urządzeniem

Pas do masażu shiatsu jest wyposażony w obracające się głowice masujące, które naśladują swoim ruchem ucisk i ugniatanie charakterystyczne dla tego typu masażu.

Za pomocą niniejszego elektrycznego pasa do masażu można samodzielnie wykonać skuteczny i odprężający masaż sobie lub innym osobom. Masaże mogą działać relaksująco lub pobudzająco i są najczęściej stosowane przy napięciu mięśni, bólach i zmęczeniu. Urządzenie umożliwia mocny, intensywny masaż karku, pleców, ramion i ud.

Pas do masażu shiatsu jest przeznaczony wyłącznie do **użytku domowego** i nie może służyć do celów medycznych ani komercyjnych.

Dodatkowe zalety pasa do masażu shiatsu:

- łatwa obsługa,
- obroty w lewo/prawo,
- opcjonalne przedłużenie pasa,
- funkcja ogrzewania i podświetlania.

3. Użytkowanie zgodne z przeznaczeniem

To urządzenie jest przeznaczone wyłącznie do masażu karku, pleców, ramion i ud ludzkiego ciała. Nie zastępuje ono leczenia lekarskiego. Z pasa do masażu shiatsu nie należy korzystać w razie wystąpienia jednej lub wielu z poniższych wskázówek ostrzegawczych. W razie wątpliwości dotyczących możliwości korzystania z pasa do masażu shiatsu należy skonsultować się z lekarzem.



UWAGA:

Pasa do masażu shiatsu nie należy stosować

- u zwierząt,
- w przypadku wystąpienia zmian chorobowych lub obrażeń w miejscu, które ma być masowane (np. wypadnięcie dysku, otwarte rany),
- w przypadku stosowania metalowych implantów,
- w żadnym wypadku do masażu okolic serca u osób z rozrusznikiem serca – należy wtedy zasięgnąć porady lekarza także odnośnie do innych części ciała,



- do masowania spuchniętych, oparzonych, będących w stanie zapalnym partii skóry i ciała,
- w przypadku ran szarpanych, uszkodzeń naczyń włosowatych, żyłaków, trądziku, kuperozy, opryszczki lub innych chorób skórnych,
- do masowania obszarów głowy i twardych miejsc ciała (np. kości i stawów),
- u kobiet ciężarnych,
- do masowania obszarów twarzy (oczy), krtani lub innych wrażliwych części ciała,
- do masażu stóp,
- podczas snu,
- po zażyciu leków lub spożyciu alkoholu (ograniczona zdolność percepcji!),
- w pojeździe samochodowym.



Powierzchnia urządzenia jest gorąca. Osoby mające problemy z odczuwaniem wysokich temperatur powinny zachować ostrożność, korzystając z urządzenia.

Przed użyciem pasa do masażu shiatsu należy przede wszystkim skonsultować się z lekarzem, jeśli użytkownik:

- poważnie choruje lub przeszedł operację górnych części ciała,
- ma wszczepiony rozrusznik serca, implanty lub inne środki pomocnicze,
- ma skłonności do tworzenia się zakrzepów,
- choruje na cukrzycę,
- odczuwa ból z niewyjaśnionych przyczyn.

Urządzenie jest przeznaczone wyłącznie do używania w celu określonym w niniejszej instrukcji obsługi. Producent nie ponosi odpowiedzialności za szkody wynikłe z nieprawidłowego lub lekkomyślnego użytkowania.

4. Zasady bezpieczeństwa

Należy uważnie przeczytać niniejszą instrukcję obsługi! Nieprzestrzeganie poniższych wskazówek może doprowadzić do obrażeń ciała i szkód materialnych. Zachować niniejszą instrukcję obsługi i zapewnić do niej dostęp innym użytkownikom. W razie przekazania urządzenia innym osobom należy dołączyć również instrukcję obsługi.



OSTRZEŻENIE

Opakowanie należy przechowywać w miejscu niedostępnym dla dzieci. Istnieje ryzyko uduszenia.

Porażenie prądem elektrycznym



OSTRZEŻENIE

Tak jak każde urządzenie elektryczne, również pas do masażu shiatsu należy użytkować w sposób ostrożny i rozważny, aby uniknąć porażenia prądem elektrycznym.

W związku z tym:

- Pas do masażu shiatsu należy stosować wyłącznie z dostarczonym wraz z nim zasilaczem, podłączając go do sieci o napięciu podanym na zasilaczu.
- Nie należy stosować urządzenia w przypadku stwierdzenia widocznych uszkodzeń pasa lub akcesoriów.
- Nie wolno użytkować pasa podczas burzy.

W razie uszkodzeń lub niewłaściwego działania pas do masażu shiatsu należy natychmiast wyłączyć i odłączyć od zasilania. Przy wyjmowaniu zasilacza z gniazdka nie ciągnąć za przewód ani za pas. Nie wolno trzymać ani przenosić urządzenia, trzymając za kabel zasilania. Kable należy ułożyć z dala od gorących powierzchni. Nie zaciskać, nie zaginać ani nie przekręcać kabla. Nie wkluwać igieł ani innych ostrych przedmiotów.

Pas do masażu shiatsu, włącznik, zasilacz i kabel nie mogą mieć kontaktu z wodą, parą ani innymi cieczami. Dlatego pas wolno użytkować tylko w suchych pomieszczeniach (np. nigdy w wannie, w saunie).

W żadnym wypadku nie wolno sięgać po urządzenie, jeśli wpadło do wody. Należy natychmiast wyjąć zasilacz z gniazdka.

Urządzenia oraz akcesoriów nie należy używać, jeśli posiadają one widoczne uszkodzenia.

Nie należy narażać urządzenia na uderzenia mechaniczne ani na upadki.

Naprawa



OSTRZEŻENIE

- Naprawy urządzeń elektrycznych mogą być wykonywane wyłącznie przez fachowców. Nieodpowiednio przeprowadzona naprawa może spowodować poważne zagrożenia dla użytkownika. W celu naprawy należy zwrócić się do serwisu lub autoryzowanego dystrybutora.
- Nie wolno otwierać zamka błyskawicznego pasa do masażu shiatsu. Można to czynić wyłącznie w celach techniczno-produkcyjnych.
- Nie wolno wykorzystywać kabla zasilającego niezgodnie z przeznaczeniem.
- W przypadku uszkodzenia przewodu sieciowego musi on zostać wymieniony u autoryzowanego sprzedawcy.

Zagrożenie pożarowe



OSTRZEŻENIE

W przypadku użycia niezgodnego z przeznaczeniem lub nieprzestrzegania niniejszej instrukcji obsługi może dojść do zagrożenia pożarowego!

W związku z tym należy używać pasa do masażu shiatsu:

- pod przykryciem, np. pod kocem, poduszką itp.
- w pobliżu benzyny lub innych materiałów łatwopalnych.

Obsługa



UWAGA

Po każdym użyciu i przed każdym czyszczeniem należy wyłączyć urządzenie i wyciągnąć wtyczkę.

- Do otworów urządzenia i jego obracających się części nie należy wtykać przedmiotów. Należy uważać, aby części ruchome miały miejsce zapewniające im swobodny ruch.
- Nie siadać ani nie stawać całym ciężarem na ruchomych częściach urządzenia i nie ustawiać na nim żadnych przedmiotów.
- Urządzenie należy chronić przed wysoką temperaturą.

Utylizacja



UWAGA

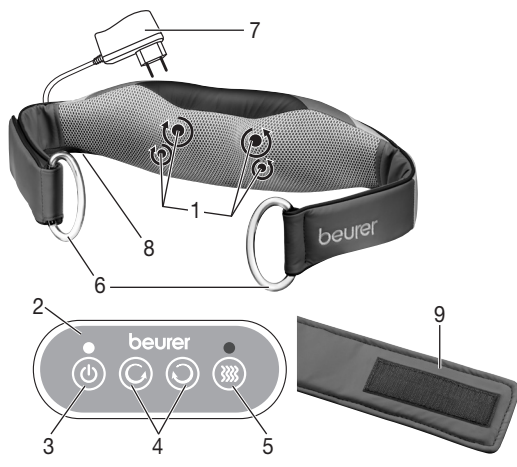
Przestrzegaj miejscowych przepisów dot. utylizacji odpadów. Urządzenie należy zutylizować zgodnie z dyrektywą o zużytych urządzeniach elektrycznych i elektronicznych — WEEE (Waste Electrical and Electronic Equipment).



W przypadku pytań należy zwrócić się do lokalnego urzędu odpowiedzialnego za utylizację odpadów.

5. Opis urządzenia

Pas do masażu shiatsu



- 1 Cztery główki masujące (dwie ogrzewane i podświetlane główki masujące), rotujące parami
- 2 Panel sterowania
- 3 Przycisk z diodą kontrolną LED
- 4 Przyciski / - (obroty główek masujących w lewo lub w prawo)
- 5 Przycisk (funkcja ogrzewania) z kontrolną diodą LED
- 6 Uchwyty
- 7 Zasilacz
- 8 Kabel zasilający (kabel jest zamocowany z boku)
- 9 Przedłużenie pasa

6. Uruchomienie

- Zdejmij opakowanie.
- Sprawdź, czy urządzenie, zasilacz i kabel nie zostały uszkodzone.
- Włóż wtyczkę zasilacza do gniazda pasa do masażu shiatsu.
- Ułóż kabel zasilania tak, aby uniemożliwić potknięcie się o niego.

7. Obsługa

Włącz pas do masażu shiatsu za pomocą przycisku . Główki masujące zaczną się obracać.

Kierunek masażu można wybrać, naciskając przycisk / .

Aby wyłączyć funkcję ogrzewania, naciśnij przycisk ; ponowne naciśnięcie przycisku wyłącza funkcję ogrzewania.

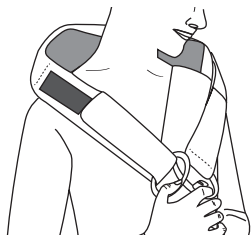
Aby ponownie wyłączyć pas do masażu shiatsu, naciśnij przycisk .

W razie potrzeby można wydłużyć pas (patrz rozdział „Przedłużenie pasa”).

Wskazówka

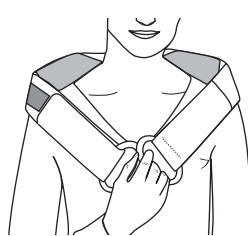
- Masaż powinien być zawsze odczuwany jako przyjemny i odprężający. Należy przerwać masaż lub zmienić siłę nacisku za pomocą uchwytu, jeśli masaż jest odczuwany jako bolesny lub nieprzyjemny.
- Nie używać pasa do masażu shiatsu dłużej niż 15 minut. Dłuższy czas masażu może doprowadzić do nadmiernej stymulacji mięśni, a więc do przeciążenia, zamiast odprężenia.
- Automatyczny wyłącznik powoduje, że pas do masażu shiatsu może być włączony maks. 15 minut.
- Pas do masażu shiatsu jest wyposażony w zabezpieczenie przeciw przegrzaniu, które w razie przegrzania automatycznie wyłącza urządzenie. W takim przypadku przed ponownym użyciem należy pozostawić pas na 30 minut w celu ochłodzenia.

Rodzaje masażu



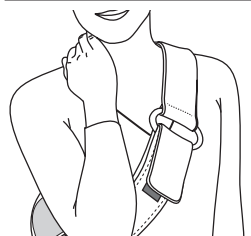
Masaż karku:

- Umieść pas do masażu shiatsu na karku.
- Ustal odpowiednią siłę nacisku za pomocą uchwytu.



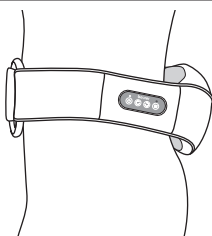
Masaż pleców (górną część pleców):

- Umieść pas do masażu shiatsu na górnej części pleców.
- Ustal odpowiednią siłę nacisku za pomocą uchwytu.



Masaż pleców (łopatka):

- Umieść pas do masażu shiatsu zgodnie z rysunkiem poprzecznie przez lewe lub prawe ramię.
- Zdejmij prawy uchwyt i przeprowadź smyczkę przez uchwyt.
- Zapnij zapięcie na rzep.

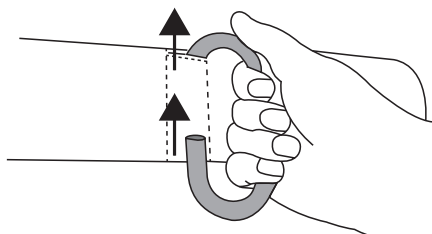


Masaż pleców (dolną część pleców):

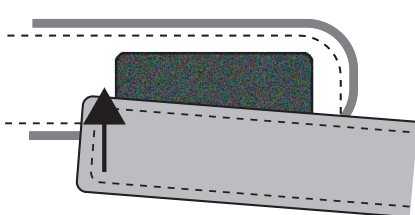
- Umieść pas do masażu shiatsu zgodnie z rysunkiem na biodrze.
- Zdejmij prawy uchwyt, przeprowadź smyczkę przez uchwyt i zapnij zapięcie na rzep.

Przedłużenie pasa

W przypadku stosowania urządzenia na łopatce lub w dolnych partiach pleców można w razie potrzeby przedłużyć pas do masażu Shiatsu.



Gdy oba uchwyty znajdują się przy urządzeniu, należy najpierw wyjąć uchwyt po stronie zapięcia na rzep.



Zamocować przedłużenie pasa zgodnie z rysunkiem.

8. Konserwacja i przechowywanie

Czyszczenie



UWAGA:

- Przed każdym czyszczeniem należy wyjąć zasilacz z gniazdka i odłączyć go od urządzenia.
- Urządzenie należy czyścić tylko w podany sposób. Nie wolno dopuścić, aby do środka urządzenia lub akcesoriów dostała się woda lub inne płyny.
- Mniejsze plamy można usunąć szmatką lub zwilżoną gąbką, ewentualnie delikatnym środkiem piorącym. Nie należy używać środków czyszczących zawierających rozpuszczalnik.
- Urządzenie można używać dopiero po całkowitym wysuszeniu.

Przechowywanie

Jeśli urządzenie nie jest używane przez dłuższy czas, należy je przechowywać w oryginalnym opakowaniu w suchym miejscu. Na opakowaniu nie należy kłaść innych przedmiotów.

9. Co robić w przypadku problemów?

Problem	Przyczyna	Rozwiązanie
Głowice masujące obracają się wolniej.	Zbyt duże obciążenie głowic masujących.	Odblokować głowice masujące.
Głowice masujące nie poruszają się.	Urządzenie nie jest podłączone do sieci.	Włóż zasilacz i włącz urządzenie.
Pas nie jest prawidłowo umieszczony.	Długość pasa jest zbyt mała.	Zamocuj przedłużenie pasa na urządzeniu.

10. Dane techniczne

Wymiary urządzenia (szer./wys./głęb.)	≈ 124 x 14 x 10 cm
Wymiary przedłużenia pasa	≈ 39,5 x 7 x 0,5 cm
Masa	≈ 1230 g
Moc znamionowa	12 W
Napięcie znamionowe	100–240V ~50/60 Hz

