


UA



# ergo

## Електронна книга ERGO Book 0612



## Інструкція користувача

Будь ласка, уважно прочитайте цю інструкцію  
пЕРЕД ВИКОРИСТАННЯМ ЕЛЕКТРОННОЇ КНИГИ.

# Вступ

Дякуємо Вам за вибір цієї продукції! Ласкаво просимо в світ електроніки!

Ми присвятили себе безперервному удосконаленню якості нашої продукції, а також докладаємо значних зусиль, щоб уникнути помилок та неточностей у документації та зробити її максимально наповненою корисною інформацією. В будь-якому разі інформація у цій інструкції може бути змінена без попереднього сповіщення користувача. У тому ж разі, якщо програмне забезпечення вашого пристрою не відповідає цій інструкції, зайдіть на офіційний сайт виробника або постачальника продукції та завантажте оновлені інструкції.

Компанія-виробник не несе відповідальність за втрату інформації та збитки, які сталися через неправильне використання електронної книжки.

Будь ласка, уважно прочитайте цю інструкцію перед використанням електронної книги.

**Примітка:** якщо вам не вдається увімкнути електронну книгу з першого разу, перевірте батарею та зарядіть її за необхідності.

# Поради

Будь ласка, уважно прочитайте нижченаведені поради та примітки, щоб уникнути проблем або незручностей під час роботи з електронною книгою.

## Техніка безпеки

1. Електронна книга не має водостійких властивостей. Не використовуйте її у надто вологому середовищі або поблизу з водою.
2. Не лишайте її під дією прямих сонячних променів, бо це може призвести до скорочення тривалості роботи акумулятора або його вибуху.
3. Не дряпайте дисплей та не ставте на нього важкі предмети — це може спричинити його поломку.
4. В жодному разі не використовуйте хімічні речовини для очищення, протирайте рідер за допомогою м'якої сухої тканини.
5. Не кидайте, не бийте та не трясіть електронну книгу — це може призвести до пошкодження зовнішньої або апаратної частини.
6. Не намагайтеся модифікувати, самостійно замінювати якісь частини або ремонтувати книгу власноруч. Рідер не містить деталей, які можна відремонтувати власноруч. Для ремонту звертайтеся у спеціалізовані сервісні центри. Ігнорування цієї вимоги призведе до скасування усіх гарантійних зобов'язань.
7. Температура нормальних робочих умов знаходиться у діапазоні від 0° до 40°C. Якщо поточні умови не відповідають наведеним вимогам, зображення на дисплеї може погіршитися.

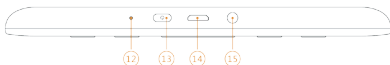
8. Не лишайте пристрій поблизу від джерел тепла, бо це може призвести до скорочення тривалості роботи акумулятора або його вибуху.
9. Не використовуйте книгу, якщо акумулятор пошкоджений, поламаний, змінив свій колір, перегрівся або дивно пахне.

### Поради з використання

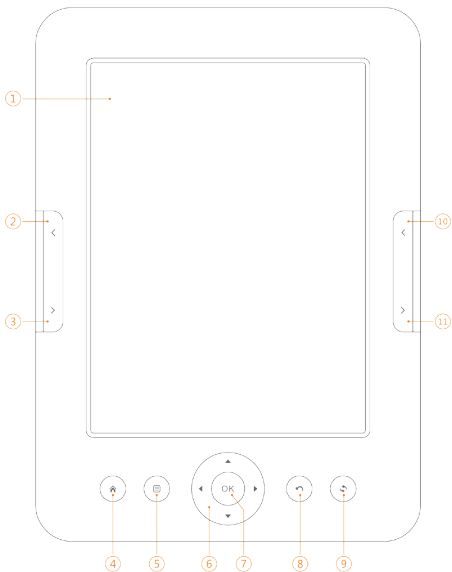
1. Якщо пристрій не відкриває карту пам'яті, спробуйте вийняти її та встановити наново.
2. Якщо у даний момент книга зчитує інформацію з карти пам'яті, в жодному разі не виймайте її, не вимикайте та не перезавантажуйте рідер.
3. Під час форматування обирайте формат FAT.
4. Постійне видалення або запис інформації на карту пам'яті скорочує термін її використання.
5. Уникайте сильних ударів та падінь електронної книги, статичної електрики та не використовуйте акумулятори від інших пристроїв.
6. Якщо електронна книга зависла, перезавантажте її за допомогою кнопки Скидання.

## Експлуатація

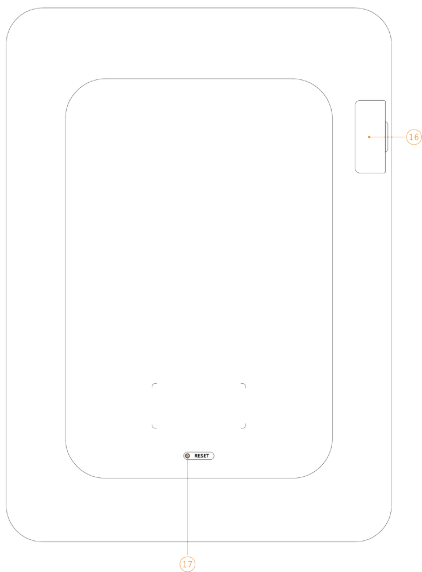
### Вигляд зверху



## Передня панель



## Задня панель



## Опис

1	E-ink дисплей	Дисплей на технології E-ink забезпечує якість читання наближену до читання зі звичайних паперових носіїв інформації, завдяки чому ви можете читати дуже довго, а ваші очі не будуть втомлюватися.
2, 10	Попередня сторінка	Повернутися до попередньої сторінки.
3, 11	Наступна сторінка	Перейти до наступної сторінки.
4	Додому	Повернутися на головний екран.
5	Меню	Відкрити меню.
6	Джойстик	Кнопки навігації.
7	ОК	Підтвердження та виконання обраної операції.
8	Назад	Повернутися до попереднього вікна або меню.
9	Оновити	Оновити зображення на всьому дисплеї.
12	Індикатор	Світиться під час зарядки та вмикання або вимикання книги.
13	Живлення	Затисніть на кілька секунд, щоб вимкнути або увімкнути книгу.
14	USB-порт	Роз'єм для підключення книги до ПК.
15	Роз'єм для навушників	3,5 мм роз'єм для підключення навушників.
16	Слот для карти пам'яті	Слот для використання карток пам'яті.
17	Скидання	Кнопка для перезавантаження книги.

# Домашня сторінка

Головне меню: Поточна книга, Папки.

Розділи: останнє, книжки, зображення, музика, файловий менеджер, мережа, налаштування.





## Останнє

Розділ останнього у вікні головного меню відображає останню книгу, яку ви читали. Натисніть на книжку, щоб продовжити її читання з останньої сторінки.

Останнє: натисніть на пункт «Останнє», щоб перейти до сторінки зі списком книг, які ви читали останнім часом. Електронна книга зберігає прогрес читання для всіх книжок, тому ви відразу можете відкрити книгу на тій сторінці, де зупинилися її читати останнього разу.

### Функції розділу:



Видалити: видалити обрані файли, книги або записи.



Видалити все: видалити всі збережені записи.



Медіа: переглянути музику, що грає у фоновому режимі, увімкнути або вимкнути її.



Вимкнути: вимкнути рідер.

## Книжки

У цьому розділі ви можете переглянути список зі всіма книжками та файлами збереженими у пам'яті вашого рідера та на картці пам'яті. У цьому вікні ви також можете дізнатися інформацію про файли та переглянути книжки у вигляді мініатюр.

**Перегляд «книжкова полиця»:** якщо книжка містить обкладинку, то вона буде відображатися на дисплеї; якщо обкладинка відсутня — на дисплеї буде зображена

стандартна обкладинка, яка використовується рідером за замовчуванням і містить назву книги, її формат та тип.

**Перегляд «список»:** на дисплеї відображаються назви книжок, їх формат, розмір та час створення файлу.



**Примітка:** зараз рідер підтримує обкладинки електронних книжок у форматі FB2, PDF, EPUB. Обкладинки книжок в інших форматах не розпізнаються, а тому книжки будуть зображені зі стандартною обкладинкою рідера.

### Функції розділу:



**Пошук:** знайти інформацію у файлах або папках. Підтримується пошук за назвою папки та суфіксний пошук. Для виходу з вікна результатів пошуку натисніть кнопку назад.



**До сторінки:** вкажіть номер сторінки, щоб розпочати читання з неї.



**Видалити:** видалити обрані файли, книги або записи.



**Режим перегляду:** виберіть режим перегляду «книжкова полиця» або «список».



**Впорядкувати:** впорядкувати файли за назвою, розміром, форматом, часом створення у прямому або зворотньому порядку. За замовчуванням файли впорядковані за назвою у прямому порядку.



**Властивості:** переглянути властивості вибраних об'єктів — назву, формат, розмір, розташування та час створення файлу.



**Медіа:** переглянути музику, що грає у фоновому режимі, увімкнути або вимкнути її.

# Читання

Рідер підтримує наступні формати файлів: TXT, EPUB, PDF, FB2, HTML, HTM, PDB, RTF, MOBI, DJVU, DJV, CHM, RAR, ZIP, DOC.

## Інтерфейс читання:

|1

То этот Тайлер устраивает меня на работу официантом, то пихает мне ствол в рот и заявляет, что для того, чтобы обрести жизнь вечную, надо сначала умереть. Сказать по правде, долгое время мы с Тайлером были лучшими друзьями. Кого я ни встречу, все меня спрашивают, не знаком ли я с Тайлером Дерденом.

Ствол пистолета утыкается мне в гланды. А Тайлер говорит:

– Мы умрем не на самом деле.

Я ощупываю языком отверстия в глушителе пистолета. Эти отверстия мы просверлили сами. Шум выстрела производят, во-первых, пороховые газы, а во-вторых – пуля, когда пересекает звуковой барьер. Поэтому, чтобы сделать глушитель, нужно просверлить отверстия в стволе пистолета – много-много отверстий. Через них выходят газы, а скорость пули становится меньше скорости звука.

4/426

Під час читання на дисплей книги виводиться наступна інформація: поточний прогрес, загальна кількість сторінок та поточна сторінка. Останні сторінки всіх книжок, які ви читаєте, зберігаються у пам'яті електронної книги. Тож якщо ви знову відкриєте цю книгу, то продовжите її читати з останньої збереженої сторінки. Для гортання сторінок використовуйте кнопки переходу між сторінками.

**Примітка:** номер сторінки не відображається миттєво. Зачекайте кілька секунд, доки рідер прорахує кількість сторінок та поточну сторінку і виведе ці значення на екран. Чим більша книжка, тим більше часу може знадобитися на прорахунки.

### Функції в інтерфейсі читання:



**Додати примітку:** за допомогою кнопок навігації виведіть курсор у потрібне місце на сторінці та натисніть ОК. Вибране місце буде підкреслене та збережене у пам'яті книги.



**Переклад:** за допомогою кнопок навігації виведіть курсор у потрібне місце на сторінці та виберіть слово, переклад якого бажаєте дізнатися. Натисніть ОК, щоб вивести на екран діалогове вікно вбудованого перекладача.



**Додати пам'ятку:** за допомогою кнопок навігації виведіть курсор у потрібне місце на сторінці та натисніть ОК. Вибране місце буде підкреслене та збережене у пам'яті книги.

**Виноска:** натисніть шифт+ кнопки навігації вгору або вниз, щоб обрати виноску, яку ви бажаєте переглянути. Натисніть кнопку ОК, щоб її відкрити.

### Функції розділу:



**До сторінки:** перейти до першої сторінки, останньої сторінки, сторінки зі змістом або сторінки зі вказаним власноруч номером.



**Пошук:** введіть слово та натисніть кнопку ОК, щоб виконати його пошук у книзі.



**Налаштування сторінки:** ви можете вибрати розмір літер, масштабування сторінки, міжрядковий інтервал, відступи та тип шрифту.



**Додати закладку:** натисніть цю кнопку, щоб додати закладку на цю сторінку. У кутку з'явиться імітація загорнутої сторінки.



**Переглянути нотатки та примітки:** натисніть кнопку, щоб відкрити вікно, в якому збережені усі нотатки та примітки до цієї книги. Натисніть кнопку ліворуч або праворуч, щоб змінити тип відображення нотаток та приміток. У меню ви можете видаляти нотатки та примітки по одній або усі одночасно.



**Застосувати TTS:** увімкніть або вимкніть TTS (вимову). Поточні налаштування TTS відповідають налаштуванням функції читання.



**Автоматичне гортання сторінок:** увімкнути або вимкнути функцію автоматичного гортання сторінок.



**Повернути:** виберіть спосіб орієнтації тексту (вертикальний або горизонтальний).



**Налаштування вимови:** мова, швидкість, гучність. Наразі підтримуються дві мови: китайська та англійська.



Налаштування автоматичного гортання сторінок.




Властивості: переглянути властивості вибраних об'єктів — назву, формат, розмір, розташування та час створення файлу.



Медіа: переглянути музику, що грає у фоновому

## Зображення

Рідер підтримує наступні формати файлів: JPG, BMP, TIF, PNG, GIF.



У розділі мої зображення ви можете переглянути всі файли зображень та папки, в яких вони зберігаються на картці пам'яті або у внутрішній пам'яті пристрою.

За допомогою функцій меню ви можете шукати, видаляти, впорядковувати, переходити до конкретного зображення та переглядати властивості.

## Музика

Підтримуються наступні формати: WAV, WMA, OGG, MP3.

### Інтерфейс програвання музики





У розділі моя музика ви можете переглянути та прослухати всі аудіофайли та папки, в яких вони зберігаються на картці пам'яті або у внутрішній пам'яті пристрою. Ви також можете відкрити музичний плеєр для програвання цих файлів.

Інтерфейс музичного плеєру ви також можете відкрити під час читання електронної книжки просто натиснувши на відповідну кнопку у меню.

### **Функції музичного плеєру**

В інтерфейсі музичного плеєру натисніть кнопку ще раз, щоб згорнути його. Скористайтеся кнопками ліворуч та праворуч, щоб програти наступну або попередню пісню. Затисніть кнопки ліворуч або праворуч на кілька секунд, щоб перемотати аудіозапис вперед або назад. Кнопки вгору та вниз використовуються для регулювання гучності. Натисніть кнопку ОК для початку відтворення. В інтерфейсі музичного плеєру ви можете переглянути інформацію про пісню, виконаця, назву альбому та інше. У меню музичного плеєру ви можете налаштувати особливості відтворення: програти один раз, програвання у прямому порядку, програти всі файли один раз, програвання у випадковому порядку. Вийдіть з музичного плеєру, або натисніть кнопку назад, щоб згорнути його та продовжити прослуховування у фоновому режимі.

# Файловий менеджер

У цьому розділі ви можете переглянути та прослухати всі файли та папки, які зберігаються на картці пам'яті або у внутрішній пам'яті пристрою. Якщо ви не бачите жодної папки, то ви можете створити її власноруч, або перезавантажити рідер. Якщо ви спробуєте відкрити будь-який файл, то він відкриється у відповідному інтерфейсі музичного плеєру, читання, перегляду зображень тощо.

**Документи:** у цій папці бажано зберігати книжки, якщо у майбутньому ви хочете використовувати можливість пошуку за назвою.

**Музика:** у цій папці бажано зберігати музику, якщо у майбутньому ви хочете використовувати можливість пошуку за назвою.

**Зображення:** у цій папці бажано зберігати файли зображень, якщо у майбутньому ви хочете використовувати можливість пошуку за назвою.

**Пам'ятки:** у цій папці зберігаються щойно створенні пам'ятки та коментарі.

# Налаштування

## **Шрифт:**

За замовчуванням для вибору доступні 5 шрифтів. Для встановлення нових шрифтів, просто додайте їх до папки Шрифти у внутрішній пам'яті рідеру. Вимкніть та увімкніть пристрій, щоб розпочати їх використання.

## **Дата й час:**

Вкажіть рік, місяць, число, години та хвилини. Використовуйте кнопки ліворуч та праворуч для зміни значення. Натисніть назад, щоб зберегти виконані налаштування та вийти.

Ви можете обрати 12 або 24-годинний режим відображення часу.

Під час підключення до інтернету рідер автоматично синхронізує свій та глобальний час.

## **Налаштування режиму очікування:**

Перехід у режим очікування через 1, 3, 5 або 10 хвилин неактивності.

## **Налаштування режиму очікування для зображень:**

Ви можете вибрати зображення, яке буде виводитися на екран, якщо книга перейде у режим очікування. Ви також можете вибрати всі зображення, щоб кожного разу рідер обирав випадкове зображення з доступних

**Загальні налаштування:**

Налаштування оновлення сторінки, будильника та відновлення стандартних налаштувань.

**Мова:**

Вибрати одну зі мов, яка буде використовуватися у системному меню. Вимкніть та увімкніть рідер, щоб застосувати налаштування.

**Системна інформація:**

Версія РСВА, серійний номер, інформація про карту пам'яті.

**Відновити налаштування:**

Відновити заводські налаштування, попередні налаштування будуть видалені. Перезавантаження відбудеться автоматично.

**Інструкція:**

Детальна та розгорнута інструкція з використання електронної книги

# Обмеження відповідальності

1. Виробник не несе відповідальності за можливі помилки та недоліки в документації.
2. Виробник зберігає за собою право в будь-який час змінювати характеристики апаратних засобів та програмного забезпечення, що розглядаються в даній інструкції користувача, без попереднього повідомлення.
3. Зображення, які наведені в даній інструкції з експлуатації та наявні на пакуванні пристрою, можуть відрізнятися від тих, що поставляються у комплекті.
4. Виробник не несе відповідальності за збитки, що заподіяні внаслідок помилкової експлуатації чи несправності рідеру та інших пристроїв, які використовуються разом із електронною книгою.

## ПЕРЕЛІК СЕРВІСНИХ ЦЕНТРІВ

Місто	Найменування СЦ	Повна адреса	Телефони для клієнтів
Бердянськ	Іофус ПТД	вул. Колумусів, 8	(06153) 36386
Біла Церква	СПД Механічний	вул. Гайко, 4а	(04563) 09201
Вінниця	Інтерсервіс	вул. Паргомець, 146	(0432) 535001
Вінниця	Інтерсервіс	вул. Келецька, 61а	(0432) 699573
Вінниця	МЕТАПІКСЕЛЬ+	вул. Недрасова, 1	(0432) 579299
Дніпровазаринський	МИРТЕХ	пр. Левіна, 32а, кім. 405	(0569) 535530
Дніпровазаринський	ДІНЕК	вул. Наб. Левіна, 17, оф. 130	(0561) 7786325
Дніпровазаринський	ТЕХНОПОРТ	пр. Карла Маркса, 54	(0561) 7448494, 7886924
Дніпровазаринський	ТЕХНОПОРТ	пр. Пушкіна, 20	(0561) 7886924, 7448494
Донецьк	ДОНБАС СЕРВІС	пр. Інтерна, 44	(062) 3482624
Донецьк	220v	вул. 50-річчя СРСР, 168	(062) 3482352, 3482354
Донецьк	МІ-сервіс	вул. Матросова, 3	(062) 2535288 (099) 7426066
Донецьк	ТЕХНОСЕРВІС	пр. Полтавля Коммунара, 188	(062) 3492475, 3449305, 2083335
Житомир	Вайбр	вул. Гагаріна, 47	(0412) 445242, 438647
Житомир	ТАНЦЕН-СЕРВІС	вул. Львівська, 8	(0412) 471568
Запоріжжя	МАЕСТРО	вул. Мака, 3	(061) 2704094
Запоріжжя	МІС	вул. Революції, 37	(061) 2335156, 7012973
Іл. Броварицьк	МЕГАСТАВІЛ	вул. Незалежності, 1796	(03942) 727222
Керч	Меркурій	вул. Паргомець, 1	(06561) 61423, 21373
Київ	Фі-ОП Машако Б.П.	вул. Сім'ї Холостих, 8	(044) 2426734
Київ	ОПТРОН	пр. Камуністичний, 1	(0522) 249647, 244522, (066)1660755, (098)0804138
Київ	ТЕХНОМІР	вул. Васнецова, 8	(0522) 361014, 270177
Київ	ЗІМА СЕРВІС	вул. В.Краматорський, 3	(06264) 59389
Київ	Просто-Сервіс	вул. 60-р. Жовтня, 20	(05361) 700840
Київ	МВ СЕРВІС	пров. Бульварний, 5/3	(056) 4400934, 4400855
Київ	Канса	пр. Гагаріна, 36	(0564) 740404, 743208
Київ	ПРО ЦЕНТР	пр. Металургія, 30/77	(056) 4909049
Луганськ	ЛУГАНСЬК СЕРВІС	вул. Радянська, 6	(0642) 935393/83
Львів	РЕМ СЕРВІС	вул. Генерала Шумовича, 4	(0332) 286426
Львів	Робім Гуд	вул. Нальвайка, 34 оф. 19	(032) 2445677
Львів	ПРОФІКОМ-ТВ	вул. Козельницька, 4, к. 5	(032) 2972889
Львів	Посвідки	пл. Святого Юра, 7 оф. 2	(032) 2970636
Маріуполь	Слобатек	вул. Варшавка, 9	(06291) 404544, 491881
Маріуполь	Левіна	пр. Навітряна, 196, к. 7	(06291) 526111, (637) 537312
Маріуполь	REAL-СЕРВІС	пр. Металургія, 227	(06291) 473000, (098) 3122628
Миколаїв	АПАДН	вул. Чкалова, 35	(0512) 478348, 470496, 580555
Миколаїв	МІРРОМ	пр. Мору, 2а	(0512) 676048
Нікополь	МІКА СЕРВІС	вул. Гагаріна, 62, корп. А	(0566) 222488, 639141
Одеса	ПРОФЕСІОНАЛ	вул. Ак. Фельдмана, 11	(0481) 7373042
Одеса	СЦ СПД Динаміс І.О.	пр. Маршала Жукова, 4 ПЦ «Експострой» оф. 103	(0481) 7840837, 7988260
Полтава	Літос	вул. Дмитровська, 1726	(05632) 61554, 62342
Полтава	ВАКАН СЕРВІС	вул. Левіна, 81	(0532) 655356
Полтава	ВАКАН СЕРВІС	вул. Незалежності, 16	(0532) 590690
Полтава	ВАКАН СЕРВІС	вул. Фрунзе, 107	(0532) 590690
Рівне	ОПАЛ	с. Бандери, 46	(036) 2432330
Рівне	Маттек	пр. Мору, 11	(0362) 649777
Рівне	Агат	вул. Д.Томашового, 5	(0362) 450270
Севастополь	ДІАДЕМА	(0692) 555643	
Сімферополь	ПАРНАТ	вул. Павлика, 54	(0652) 521506/09
Сімферополь	СВІДО	пр. Вірська, 34с	(0652) 511388
Сімферополь	НБ-Центр	вул. Недрасова, 17/1	(0652) 522771
Сімферополь	ЗІМА СЕРВІС	вул. Свободи, 5	(06262) 28620
Сімферополь	ЗньФ	вул. Петроградська, 86/1	(0542) 660300, (066) 1090126
Тернопіль	Фі-ОП Сивачен Й.В.	вул. Нікітська, 2	(0352) 267626
Ужгород	Силек	вул. В-Березняк, 19	(0312) 665032
Харків	ДСА-Сервіс	вул. Тобольська, 69	(057) 7845789, (098) 7891236
Харків	Валок	вул. Гоголя, 7	(057) 7179830, 7189175
Харків	Фанстрит Харків	вул. Вернадського, 2	(057) 7581039/40, 7591722
Харків	Архі	вул. Косовина, 21, Тп. 309 к.	(057) 7526360, 7666174
Харків	Транс сервіс	вул. Іванова, 24	(057) 7666418
Херсон	НЕТРОМ	вул. К. Маркса, 29	(0552) 424819, 424820
Черкаси	Електрон	вул. Сумська, 17/1	(0472) 657045
Черкаси	Мегастайл	вул. Шевченка 242/1 оф. 704	(0472) 540150
Чернівець	КВАНТ-Сервіс	вул. Румою, 17	(0372) 528332, (095) 6840034
Чернівець	СПД Олейник	вул. Полтавська, 6д	(0372) 908189
Чернівець	СЦ "Електроорбіт"	вул. Л. Кобилянці, 105	(0372) 554869
Чернівець	Еспіра	вул. Шевченка, 12	(0462) 651132

# ergo | ГАРАНТІЙНИЙ ТАЛОН

Вимагайте від продавця, інстальатора, фахівця з сервісу заповнення відповідних розділів даного гарантійного талону. Неповна, недостовірна, помилкова інформація, або її відсутність, можуть бути підставою для відмови в гарантійному обслуговуванні виробу.

Виріб:	Модель:
Серійний номер	
Продано: (назва та адреса торгівельної організації)	М.П.
Дата продажу:	Продавець: (підпис, П.І.Б.)
Виріб отримав, до комплектації та зовнішнього вигляду претензій не маю, з умовами гарантійного обслуговування ознайомлений. Споживач:	
Введено в експлуатацію: (назва та адреса інсталяційної організації)	
Дата введення в експлуатацію:	Інстальатор: (підпис, П.І.Б.)
Інсталяцію та тестування виробу виконано в повному обсязі у відповідності до експлуатаційних документів. Претензій до якості виробу не маю. Споживач:	

ergo

e-mail: [club@ergo-ua.com](mailto:club@ergo-ua.com) | тел.: 0 (800) 501-64-30  
web: [www.ergo-ua.com](http://www.ergo-ua.com) | skype: ergo-ua

**Інформація щодо проведених гарантійних ремонтів** (заповнюється представником уповноваженої сервісної організації після виконання ремонту).

Назва та адреса уповноваженої сервісної організації	Опис ремонту, перелік заміненних комплектуючих і складених вузлів	Дати прийому до ремонту і видачі з ремонту	Підпис представника і печатка сервісної організації

У випадку виникнення проблемних питань щодо сервісного обслуговування техніки Ergo, звертайтеся за телефоном - **0 (800) 501-64-30** (усі дзвінки зі стаціонарних телефонів в Україні безкоштовні).

ergo

e-mail: [club@ergo-ua.com](mailto:club@ergo-ua.com) | тел.: 0 (800) 501-64-30  
web: [www.ergo-ua.com](http://www.ergo-ua.com) | skype: ergo-ua

**1. На гарантійне обслуговування приймається виріб:**

- 1.1. за умови правильного заповнення даного гарантійного талону;
- 1.2. за відсутності пошкоджень виробу, які могли викладати несправність;
- 1.3. за умови дотримання Покупцем вимог експлуатаційного документа та використання виробу за призначенням.

**2. Перед використанням виробу, Покупець повинен вивчити Інструкцію з користування для даного виробу. Продавець гарантує використання виробу за призначенням при умові дотримання Покупцем правил користування протягом терміну гарантії, який складає 1 рік від дати продажу виробу Покупцю. У випадку відсутності дати продажу, гарантійний строк складає 1 рік від дати виробництва виробу, Дата виробництва вказана на упаковці.****3. Покупець втрачає право на гарантійне обслуговування у наступних випадках:**

- 3.1. неправильне заповнення гарантійного талону;
- 3.2. пошкодження виробу, внаслідок порушення правил експлуатації;
- 3.3. наявності механічних ушкоджень або слідів ударів, тріщин, вм'ятин, деформацій на корпусі, органах керування, кришках виробу;
- 3.4. пошкодження виробу, викликане потрапленням у нього сторонніх тіл, рідин;
- 3.5. пошкодження пломб або закріплювальних гвинтів;
- 3.6. самостійне відкриття корпусу, спроба ремонту або внесення змін у виріб сторонніми особами;
- 3.7. пошкодження виробу, що виникли внаслідок дії високих температур, вогню;
- 3.8. пошкодження при транспортуванні, недбале поводження з виробом.

**4. Гарантійні зобов'язання не поширюються на збурення виробу та його складові частини, на профілактику та чищення внутрішніх частин, витратні матеріали та тестові комплексуємі (елементи живлення, з'єднувальні шахи, носії інформації і т.д.) Рідко кристалльний екран зроблений за високоточною технологією. Проте на екрані можуть з'явитися постійні чорні або яскраві ділянки. Через власні властивості або кут, під яким ви дивитесь на екран, ділянка може бути неоднорідною по кольору і яскравості. Це не є несправністю. Наявність вигорілих, неробочих пікселів на екрані пристрою, які складають менше 3% від загальної кількості - не є браком, та відповідно не є гарантійним випадком.****5. Виробник залишає за собою право в будь-який час змінювати характеристики апаратних засобів та програмного забезпечення без додаткового повідомлення.****6. Докладну інформацію щодо гарантійного обслуговування у Вашому регіоні Ви зможете отримати за телефоном 0 (800) 501-64-30 (безкоштовно зі всіх стаціонарних телефонів по Україні).****Опис недоліків, зміст виконаних робіт**


---

---

---

---

---

---

---

---

Підпис покупця

Підпис майстра

**Опис недоліків, зміст виконаних робіт**


---

---

---

---

---

---

---

---

Підпис покупця

Підпис майстра

**Опис недоліків, зміст виконаних робіт**


---

---

---

---

---

---

---

---

Підпис покупця

Підпис майстра

**Опис недоліків, зміст виконаних робіт**


---

---

---

---

---

---

---

---

Підпис покупця

Підпис майстра



# Контактна інформація

Щодо питань з гарантійного обслуговування, звертайтеся в сервісні центри або телефонуйте за номером гарячої лінії:

0 (800) 501-64-30

e-mail: [club@ergo-ua.com](mailto:club@ergo-ua.com)

web: [www.ergo-ua.com](http://www.ergo-ua.com)

skype: ergo-ua