

## TR

### MONTAJ TALİMATI

**UYARI!**
**DOĞRU MONTAJ ESASDIR.**
**YANLIŞ MONTAJ EDİLMİŞ ÜRÜNLER İMALATÇININ SORUMLULUĞUNDAN ÇIKAR.**

BRAVIS ürünü satın aldığınız için teşekkür ederiz. Bu el kitabındaki talimatları uygulamak ürününüzden maksimum performans elde etmenizi sağlayacaktır. BRAVIS ürününüz her işlem safhasında leri teknoloji ve kalite yönetimi ile imal edilmiştir. Mobilyanızın her parçası üstün kaliteli malzemelerden imal edilmiştir.

### BİLEŞİM

Yapısı: Alüminyum ve temperli camdan yapılmıştır. Aksesuarlar: Küçük tekerlekli sistemler, çubuklar, metalik ve plastik donanımlar.

### MONTAJ

- Camın çizmemesi için mobilyayı düz bir zemin üzerinde monte ediniz.
- Sağlamlığı arttırmak için, tüm bağlantı noktaları ve vidaları iyice sıkılmalıdır.

### KULLANIM VE BAKIM İPUÇLARI

-En ağır teçhizatı en alt rafla koymanızı tavsiye ederiz.
- Temizlemek için en iyi metod hafif alkollü veya saf suya batırılıp suyu silikimsi temiz, tıy bırakmayan bir kumaş ile silmektir..
- Sentetik temizleme kimyasalları kullanmayınız.

Daha sonra bakıma için bu el kitabını saklayınız.
Bu klavuzda baskı hataları ve üründe haberi vermeden yapılabilecek teknik değişiklik hakları saklıdır.

### GARANTİ ŞARTLARI

- BRAVIS, ürününüzü satın aldıktan sonra 5 yıllık bir süre için malzeme ve işçiliğin kaynakları bir hatıra garantisi sunar. BRAVIS'a yazılı olarak başvurmanız bildirim ve satın alm belgeleri sunulması şartıyla, BRAVIS kendi tercininde ve dağıtıcının göstereceği çareler dahilinde ürünü onarmak ya da değiştirmeye yükümlüdür.
- Garanti kapsamında bir talep olduğunda, ürün orijinal satın alma belgelerinizle birlikte (fatura, ismiyle veya makbuz) yetkili dağıtıcıya verilecektir. Satın alma belgesi açıkça satın alınan yer ve satın alma tarihini göstermelidir.
- Garantiyi hükümsüz kılabacak durumlara:
  - Ürün talimatı göre monte edilmişse,
  - Üründe tadilat yapılmışsa,
  - Kusur hariç sebeplerden kaynaklanıyorsa, yani, malzeme ve işçilik hataları dışında ise,
  - Ürün İmalatçı tarafından tavsiye edilmeyen başka amaçla kullanılmışsa.

## RU

### ИНСТРУКЦИЯ ПО СБОРКЕ.

**! ПРЕДУПРЕЖДЕНИЕ**
**ПРАВИЛЬНАЯ СБОРКА ЯВЛЯЕТСЯ НЕОБХОДИМЫМ УСЛОВИЕМ.**
**ПРОИЗВОДИТЕЛЬ НЕ НЕСЕТ ОТВЕТСТВЕННОСТЬ ЗА НЕПРАВИЛЬНО СОБРАННЫЕ УСТРОЙСТВА.**

Благодарим Вас за покупку изделия «BRAVIS». Следуя инструкциям в данном руководстве, вы сможете добиться максимальной эффективности изделия и внести в свою жизнь площадь оригинального стиля. Ваше изделие «BRAVIS» изготовлено с помощью самых передовых технологий и системы управления качеством на каждой стадии производственного процесса. Каждая деталь вашей мебели изготовлена из материалов самого высокого качества.

### КОМПОНОВКА

Структура: состоит из алюминия и закаленного стекла.
Аксесуары: кастор, рейки, металлическая и пластиковая гарнитура.

### СБОРКА

-Соберайте мебель на плоской гладкой поверхности таким образом, чтобы не поцарапать стекло.
-Чтобы добиться максимальной устойчивости, все соединяемые точки и болты следует сильно закрутить.

### РЕКОМЕНДАЦИИ ПО ИСПОЛЬЗОВАНИЮ И УХОДУ

-Рекомендуем расположить наиболее тяжелое оборудование на нижней полку.
-Оптимальный метод для чистки – простое вытирание с помощью чистого, но содержащего пух куска ткани, увлажненной алкоголем или чистой водой. Не используйте синтетические чистящие химикаты.

Будьте добры, сохраните данное руководство для будущих справок.
МОГУТ ИМЕТЬ МЕСТО ОШИБКИ ПЕЧАТИ И ТЕХНИЧЕСКИЕ ПОПРАВКИ

### ГАРАНТИЙНЫЕ УСЛОВИЯ

«BRAVIS» предоставляет гарантию на период 5ти лет после приобретения товара, в случае возникновения неполадки по причине дефекта материала или качества изготовления изделия. BRAVIS, как единственная альтернатива и эксклюзивный дистрибутор, обязуется возместить, отремонтировать или заменить продукт при предоставлении талона о покупке и письменного извещения о несоответствии, полученных BRAVIS.
• В случае жалоб, согласно гарантии, изделие возвращается уполномоченному дистрибутору вместе с оригинальным талоном о покупке (счет-фактура, квитанция об уплате или расписки о получении). В талон о покупке должно указываться точное название поставщика и дата покупки.
• Гарантия на продукт не распространяется в случае если:
- Продукт НЕ БЫЛ СОБРАН в соответствии с инструкцией.
- Продукт был модифицирован
- Поломка возникла в результате внешних причин, то есть, причин, которые не являются дефектами материала или качеством изготовления изделия.
- Изделие использовалось не по назначению или выполняло функцию, не рекомендованную производителем.

## GR

### ΟΔΗΓΙΕΣ ΣΥΝΑΡΜΟΛΟΓΗΣΗΣ

### ΠΡΟΣΟΧΗ!

**Η ΣΩΣΤΗ ΣΥΝΑΡΜΟΛΟΓΗΣΗ ΕΙΝΑΙ ΑΠΑΡΑΙΤΗΤΗ**
**ΒΛΑΒΕΣ ΠΡΟΙΟΝΤΩΝ ΠΟΥ ΕΧΟΥΝ ΣΥΝΑΡΜΟΛΟΓΗΘΕΙ ΜΕ ΚΑΚΟ ΤΡΟΠΟ ΔΕΝ ΑΠΟΤΕΛΟΥΝ ΕΥΘΥΝΗ ΤΟΥ ΚΑΤΑΣΚΕΥΑΣΤΗ**

Σας ευχαρισούμε για προτιμήσετε αυτό το προϊόν BRAVIS. Ακολουθώντας τις οδηγίες συναρμολόγησης θα έχετε τη μέγιστη αποτελεσματικότητα και το σωστό αισθητικό αποτέλεσμα.

Το προϊόν BRAVIS που αγοράσατε έχει κατασκευασθεί με προηγμένες μεθόδους και με σωστό ποσοτικό έλεγχο σε όλα τα στάδια παραγωγής. Κάθε μέρος του έχει κατασκευασθεί με υλικά υψηλής ποιότητας.

### ΠΕΡΙΕΧΟΜΕΝΑ

Δομικά στοιχεία: Τμήματα από γυαλί και αλουμίνιο.
Εξαρτήματα: Βάσεις με κρυφές ρόδες, ραβδί σύρτησης, μεταλλικοί και πλαστικοί σύνδεσμοι.

### ΣΥΝΑΡΜΟΛΟΓΗΣΗ

- Χρησιμοποιείτε γιά τη συναρμολόγηση μιά επίπεδη και λεία επιφάνεια, έτσι ώστε να αποφευχτέ κάθε πιθανή γρατζουνιά.
- Γιά να εξοικονομήτε τη μέγιστη ακαμψία του συστήματος, όλες οι βίδες και οι σύνδεσμοι πρέπει να σφικτούν καλά.

### ΟΔΗΓΙΕΣ ΓΙΑ ΤΗ ΧΡΗΣΗ ΚΑΙ ΣΥΝΤΗΡΗΣΗ

- Συνιστούμε να χρησιμοποιείτε το βιβλιόπερο μηχανισμό στο χαμηλότερο ράφι.
- Η καλύτερη μέθοδος καθαρισμού είναι απόλυ με ένα καθαρό μαλακό ύφασμα εμποτισμένο σε οινόπνευμα ή νερό. Μη χρησιμοποιείτε συνθετικά χημικά καθαριστικά.

Παρακαλούμε κρατήστε αυτό το έντυπο και γιά μελλοντική αναφορά
**Ο ΚΑΤΑΣΚΕΥΑΣΤΗΣ ΔΕΝ ΕΥΘΥΝΕΤΑΙ ΓΙΑ ΤΥΠΟΓΡΑΦΙΚΑ ΛΑΘΗ ΟΠΩΣ ΚΑΙ ΓΙΑ ΤΕΧΝΙΚΕΣ ΑΛΛΑΓΕΣ ΣΤΟ ΠΡΟΙΟΝ ΜΕ ΣΚΟΠΟ ΤΗ Βελτίωση ΤΟΥ**

### ΟΡΟΙ ΕΙ ΓΗΤΗΣΗΣ

Η BRAVIS εγγυάται τα προϊόντα της γιά 5 χρόνια από την αγορά τους, γιά κάθε βλάβη που οφείλεται σε κατασκευαστικό ελάττωμα. Στην περίπτωση αυτή η BRAVIS μέσω του εξουσιοδοτημένου διανομέα της, θα επεξεργαστεί ή εν αυτό είναι αδύνατο, θα αντικαταστήσει το ελαττωματικό προϊόν, με προϋπόθεση να υπάρχει απόδειξη αγοράς. Σε περίπτωση απήχτιστος πέλτη γιά προϊόντα εντός εγγύησης, το προϊόν καθώς και η εγγύηση και η αρχική απόδειξη αγοράς θα πρέπει να επιστραφούν στον εξουσιοδοτημένο διανομέα. Η απόδειξη να αναγράφει το αναλυτικό ονόματι του καταστήματος πώλησης και την ημερομηνία αγοράς. Τα στοιχεία του αντιπροσώπου αναγράφονται στην τελευταία σελίδα.
Η εγγύηση δεν θα ισχύει σε περίπτωση που:
-Το προϊόν ΔΕΝ έχει συναρμολογηθεί σύμφωνα με τις οδηγίες.
Το προϊόν έχει υποστεί τροποίηση ή όποια άλλη επέμβαση (τρίψιμο, βάψιμο, συγκόλληση κλπ).
Η βλάβη οφείλεται σε απίες εκτός κατασκευαστικού ελαττώματος ή κακής κατασκευής.
Το προϊόν έχει χρησιμοποιηθεί γιά λειτουργία που δεν συνιστά ο κατασκευαστής.

## FA

### دستورالعمل نصب

### !!! احتیاط

نصب صحیح الزامیست

کارخانه سازنده هیچ مسؤلیتی در قبال نصب نادرست، معیبه نمیکرد.

اذا شد به خاطر خرید محصولات نشکر می‌توانید دیدار کردن دستورالعملهای زیر، شما را به کمک به بالاترین سطح کارایی خود و زیبایی فضای زندگیتان را کامل می‌نماید.
- دستورالعمل، تکنولوژی پیشرفته و مدیریت کیفیت در تمام مراحل ساخت، خرید، حمل و ترانم قلمداد می‌شود.
- با کیفیت ترین مواد موجود، تهیه شده‌اند.

### ايزاز تشكيل دهدهم

تذکرات: این محصول از آلومینوم و شیشه قشره تشکیل شده است.

تولوم چاهلی: سیستم چرخ زیر جعبه، پایه، اصلیات پلاستیکی یا فلزی .

### نصب

- هنگام نصب، جیت چلیکویی از خش افتادن وسيله، آن را بر روی یک سطح صاف و نرم قرار دهيد.
- برای بالا بردن سطح استحکام، همه نقاط اتصال و پیچها باید سفت شوند.

### تذکراتی برای استفاده و نحوه نگهداری

- توصیه ما این است که ستونهای وسيله یا بر روی طبقه زیرین قرار دهيد.

- مناسب ترین روش برای تمیز کردن، استفاده از پارچه پنبه‌ای تمیز و بدون پرز به همراه آب گرم یا آب تمیز می‌باشد. از مواد پاک کننده شیمیایی استفاده نکنید.

### شرایط گارانتی

چس شما را به شرطه این که اشکال در مواد تشکیل دهنده یا طرز ساخت باشد، به مدت ۵ سال گارانتی می‌کند.
- به عنوان نماینده و توزیع کننده، باید هم نسبت به تعمیر و هم تعویض محصولات که کلفتو خرید از طرف داشته باشد، اقدام نماید.

• در موارد درخواست خسارت در زمان گارانتی، وسيله باید به همراه مدارک اصلی خرید (فکتور، انبش یا رسید) به مرکز پیشه ما، بفرستاده‌شود. بر روی برگه خرید باید نام فروشنده و تاریخ فروش به وضوح ذکر شده باشد.

• گارانتی دو سولت بود. مواد زیر فوق خواهد شد:



- وسيله مطابق با دستورالعمل نصب شده باشد.

- دستگاه توسط خودش نصب شده باشد.




- مشکل موجود بر روی آن در نتیجه عوامل غیر از مواد تشکیل دهنده یا طرز ساخت باشد.

## BR 1103

## BR 1303



# BR 1103 BR 1303



## FR

### INSTRUCTIONS DE MONTAGE

**! AVERTISSEMENT !**
**UN MONTAGE CORRECT EST ESSENTIEL.**
**LE FABRICANT N'EST PAS RESPONSABLE DU MAUVAIS ASSEMBLAGE DU PRODUIT.**

Nous vous remercions de l'achat d'un produit BRAVIS. Suivre les consignes de ce manuel vous permettront d'obtenir les meilleures performances de votre meuble afin d'optimiser votre espace avec votre vidéo.
Votre produit BRAVIS a été fabriqué grâce à une technologie avancée et à un contrôle de qualité à chaque étape de sa réalisation. Chaque élément de votre meuble a été produit avec des matériaux de grande qualité.

### COMPOSITION

Structure composée d'aluminium et de verre trempé.
Accessoires : Roulettes, tiges filetées, petits accessoires en métal et en plastique.

### MONTAGE

Montez le meuble sur une surface plane et uniforme de façon à ne pas égratigner le verre. Pour optimiser la rigidité tous les points d'assemblage et les vis doivent être fortement fixés.

### CONSEILS POUR L' USAGE ET LA MANUTENTION

Nous vous conseillons de placer l'équipement le plus lourd de votre système Audio Vidéo au niveau inférieur de votre meuble.
- Pour le nettoyage : utiliser simplement un chiffon humidifié d'alcool ou d'eau. N'utilisez pas produits chimiques synthétiques pour nettoyer.

Si l'un vous plaît, conservez ce manuel pour vos consultations futures.

### SOMMETS AUX ERREURS DE PRESSE ET AUX AMENDEMENTS TECHNIQUES

### CONDITIONS DE GARANTIE

- La garantie des produits BRAVIS est valide sur une période de 5 ans suivant la date d'achat. La garantie n'est possible que sur la mise en cause des matériaux et de la fabrication.BRAVIS s'oblige à la réparation ou à l'échange du produit sur la présentation de la preuve d'achat et d'une attestation de non-conformité.
- En cas de réclamation sous garantie le produit doit être retourné complet au distributeur autorisé avec le ticket d'achat original (facture, quittance ou récépissé). Le ticket d'achat doit indiquer clairement le nom du fournisseur et la date d'achat.
- La garantie perd sa valeur si :
  - Le produit n'a pas été monté suivant les instructions.
  - Le produit a été modifié.
  - Le défaut est le résultat de causes externes. Par exemple, des causes autres au matériaux ou la fabrication.
  - Le produit a été utilisé à des fonctions qui n'ont pas été préconisées par le fabricant.

## I

### ISTRUZIONI DI MONTAGGIO

### AVVERTENZE!

**IL PRODOTTO DEVE ESSERE MONTATO CORRETTAMENTE.**
**IL FABBRICANTE NON SARA' RESPONSABILE PER PRODOTTI MONTATI IN MODO NON CORRETTO**

Gratz per aver acquistato un prodotto BRAVIS. Per ottenere le massime prestazioni dal vostro acquisto è per completare con stile i vostri ambienti, vi consigliamo di seguire le istruzioni contenute nel presente manuale.
Il vostro prodotto BRAVIS è frutto di tecnologia avanzata e di una gestione della qualità applicata a tutte le fasi del processo. Ogni pezzo del vostro mobile è fabbricato con materiali di prima qualità.

### COMPOSIZIONE

Struttura: La struttura è in alluminio e vetro temperato.
Accessori: sistemi a ruote orientabili, tiranti, accessori in metallo e plastica.

### MONTAGGIO

-Montare il mobile su di una superficie piana e liscia per evitare di graffiare il vetro.
-Per garantire la massima rigidità, tutti i punti di connessione e le viti vanno fissati ben stretti.

### CONSIGLI D'USO E MANUTENZIONE

-Si consiglia di riporre gli oggetti più pesanti sul piano di fondo.
-Il metodo migliore per pulire il prodotto è utilizzare un semplice panno pulito e senza filacci, con alcol o acqua. Non usare detergenti chimici smentici.

Conservare il presente manuale per future consultazioni.
**SALVO ERRORI DI STAMPA E CON RISERVA DI MODIFICHE TECNICHE**

### CONDIZIONI DI GARANZIA

- BRAVIS garantisce il prodotto per un periodo di 5 anni dall'acquisto, per guasti causati da difetti di materiali o di lavorazione. BRAVIS provvederà, a sua scelta e come unico rimedio spettante al distributore, a riparare o sostituire il prodotto a condizione che alla stessa vengano fatte pervenire la prova d'acquisto ed una comunicazione scritta attestante la non conformità del prodotto.
- In caso di reclamo in garanzia, il prodotto va rispedito al distributore autorizzato insieme al titolo di acquisto originale (fattura, bolle di consegna o ricevuta). Il titolo di acquisto dovrà indicare chiaramente il nome del fornitore e la data di acquisto.
- La garanzia non sarà valida se:
  - Il prodotto NON è stato montato secondo quanto indicato nelle istruzioni.
  - Il prodotto è stato modificato
  - Il guasto è stato provocato da cause esterne, es. cause non relative a lavorazione o materiali.
  - Il prodotto è stato impiegato per una destinazione d'uso diversa da quella indicata dal fabbricante.

## GB

### ASSEMBLY INSTRUCTIONS

### ! WARNING

**CORRECT ASSEMBLY IS ESSENTIAL.**
**MISASSEMBLED PRODUCTS FALL OUTSIDE THE RESPONSIBILITY OF THE MANUFACTURER**

Thank you for your purchase of BRAVIS product. Following the instructions in this manual will enable you to obtain maximum performance and complete your living space in style.
Your BRAVIS product has been manufactured with advanced technology and quality management throughout every process stage. Each part of your furniture is produced of the superior quality materials.

### COMPOSITION

Structure: Structure consisting of aluminium and tempered glass.
Accessories: Castors systems, rods, metallic and plastic fittings.

### ASSEMBLY

Assemble the furniture on a flat and smooth surface in order not to let any scratches on glass.
- To maximize the rigidity all connection points and screws should be fixed strongly.

### HINTS FOR USAGE AND MAINTENANCE

The optimum method for cleaning is to simply wipe with a clean, lint free cloth using alcohol or pure water. Do not use synthetic cleaning chemicals.

Please refer this manual for future reference.

### SUBJECT TO PRINTING ERRORS AND TECHNICAL AMENDMENTS

### GUARANTEE CONDITIONS

- All BRAVIS products are guaranteed for a period of 5 years after the purchase against defects in material or workmanship. BRAVIS shall at its sole option and as distributor's exclusive remedy, either repair or replace the product provided proof of purchase and written notice of non-conformance are received by BRAVIS.
- In case of a claim under guarantee the product should be returned to the authorised distributor together with the original purchase ticket (invoice, docket or receipt). The purchase ticket should clearly state the name of the supplier and the date of purchase.
- The guarantee will be avoid if:
  - The product is NOT assembled in accordance with the instructions.
  - The products has been modified.
  - The fault is the result of external causes i.e. causes other than material or workmanship.
  - The product is applied for other destiny or function that is not recommended by manufacturer.

## D

### MONTAGE ANLEITUNG

**VORSICHT!**
**ACHTEN SIE DARAUF DASS DAS PRODUKT RICHTIG MONTIERT IST.**
**FUR FALSCH ODER FEHLHAFT MONTIERTE PRODUKTE LIEGT KEINE HAFTUNG DES HERSTELLERS VOR.**

Zunächst einmal möchten wir Ihnen vielmals danken, dass Sie sich für ein BRAVIS Produkt entschieden haben. Wenn Sie die in der Gebrauchsanleitung genannten Punkte beachten, werden Sie eine maximale Performanz des von Ihnen gekauften Produktes erreichen. Dieses Produkt wird Ihnen Lebensstil zur Vollkommenheit bringen. Dieses BRAVIS Produkt ist so hergestellt, dass es bei jeder Betriebsstufe den höchsten technischen Standard und den höchsten Qualitätsstandard bringt. Jedes Stück Ihres Mobiliars ist aus den besten Materialien hergestellt worden.
**ZUSAMMENSETZUNG**
Hergestellt aus Aluminium und Glas
Zubehörtartikel: Kleine mit Rädern versehene Systeme, Stangen, Zubehörteile aus Plastik und Metall.

### MONTAGE

Um Kratzer auf dem Glas zu vermeiden, sollten Sie darauf achten, dass das Produkt auf glatter Ebene montiert und aufgestellt wird.
Um die Widerstandsfähigkeit des Produktes zu erhöhen, sollten Sie unbedingt darauf achten, dass alle Verbindungsstücke und Schrauben fest zugeschraubt sind.
**GEBRUCHSANLEITUNG UND PFLEGEANLEITUNG**
Wir möchten Ihnen dringend empfehlen schwere Gegenstände auf der untersten Platte aufzustellen. Zur Reinigung empfehlen wir Ihnen ein Reinigungstuch zu verwenden, der keinen Staub hinterlässt und entweder leicht in Alkohol getupft ist oder mit sauberem Wasser befeuchtet ist. Achten Sie bitte darauf, dass das Reinigungsmittel eher trocken als nass ist. Bitte verwenden Sie keinerlei synthetische und chemische Reinigungsmittel.

Heben Sie diese Gebrauchst- und Pflegeanleitung für später auf
**Wir behalten uns in dieser Gebrauchsanleitung das Recht vor, an dem Produkt technische Änderungen durch zuführen. Durchgeführte Änderungen müssen vorher nicht angekündigt werden. Es liegt keine Haftung für Druckfehler vor.**

- BRAVIS gewährt Ihnen nach Kauf eines Produktes für fünf Jahre Garantie. Die Garantie gilt für Materialfehler und für Herstellungsfehler. Für den Eintritt der Garantiehaftung ist es notwendig, dass Sie uns den Fehler schriftlich anzeigen und den Kaufbeleg vorlegen. BRAVIS wird dann, je nach eigener Entscheidung oder nach Vorschlag des Käufers, entweder das Produkt reparieren oder es gegen ein neues Produkt austauschen.
- Falls eine Garantiehaftung gegeben ist, ist das Produkt zusammen mit dem Original Kaufbeleg (Rechnung oder Lieferschein) an den zuständigen Produktvertreiler auszuliefern. Aus dem Kaufbeleg sollte frei erkenntlich sein, von wo und wann das Produkt gekauft wurde. Die Anschrift sollte sich unten auf dem Kaufbeleg befinden.
- Fälle in denen keine Garantiehaftung gegeben ist:
  - Im Falle, dass das Produkt fehlerhaft montiert wurde
  - Im Falle, dass an dem Produkt Reparaturen vorgenommen wurden
  - Falls der Fehler auf ein Verschulden zurückzuführen ist und kein Materialfehler oder Herstellungsfehler gegeben ist
  - Im Falle, dass das Produkt zu anderen Zwecken eingesetzt und verwendet wurde als durch den Hersteller bestimmt.

## AR

### توجيهات تعليمات

### ملاحظة:

1/ التركيب الصحيح للمنتج هو الاساسي لادامة المنتج.
2/ التركيب الخاطئ يسببفقد الحق المطالبه بالضمان.

هذا التليل يوجهك الى كيفية استعمال المنتج.
لقد كتبنا مواصفات كل منتج في الصفحة الخاصة به.
إن كل قطعة من منتجاتنا قد صنعت من مواد اصليه.

### المواد الاولية

الامتنيوم وزجاج قوي.
الكماشات: قضبان مجوفة بنظام الاطارات الصغيرة، كلها مصنوعة من المعادن والبلاستيك.

التركيب
كي لا يخذل المنتج ولا يتعرض للكسر ركوهما على أرض مستوية.
المحافظة على الامتنيوم كحكما ربط الزاوي ونقاط الوصل

### ملاحظات عن الاستعمال

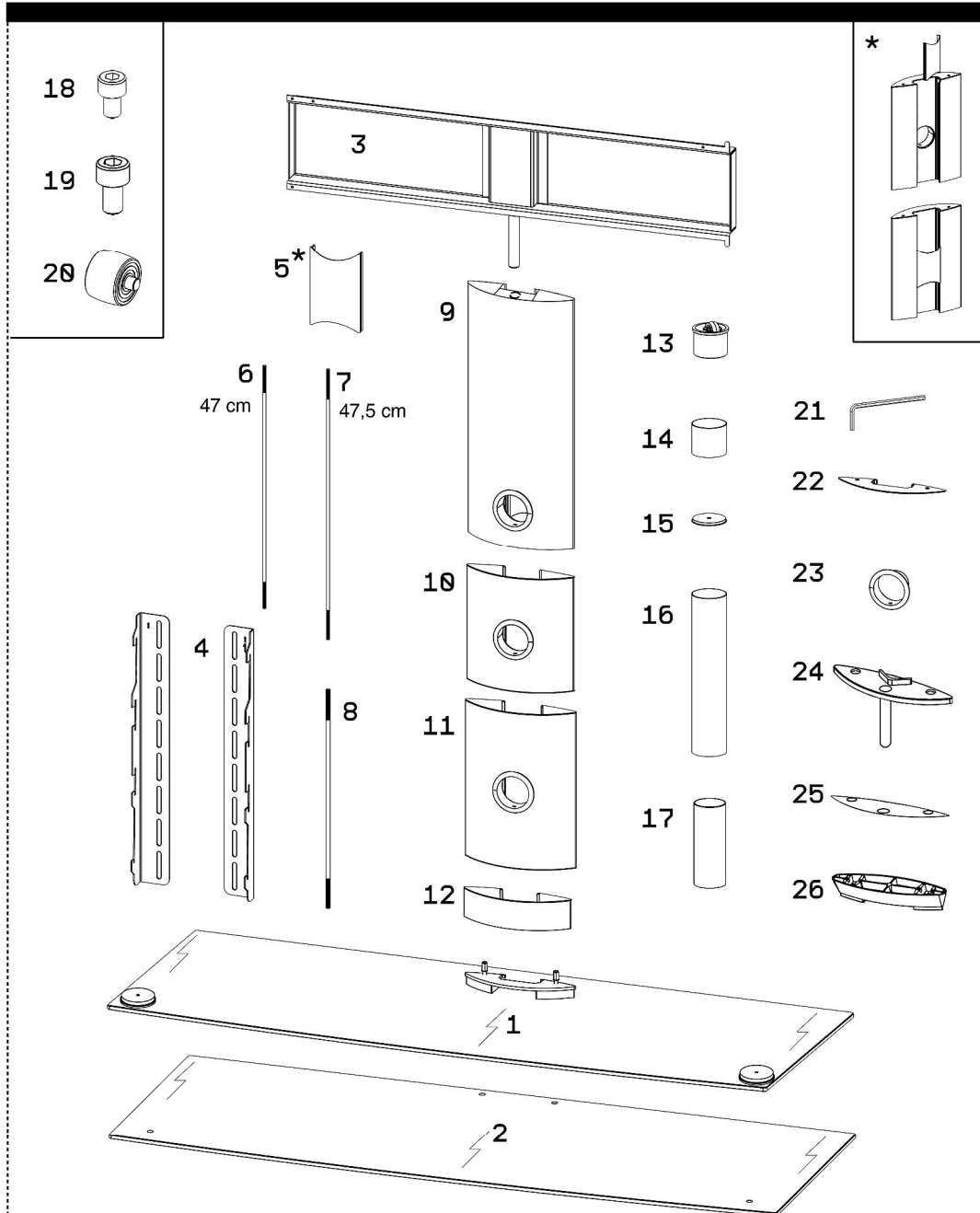
-وضع المواد الاكثر ثقلا في اسفل طبق في المنتضة.
-تنظيف اكثر نمصاعة استخدموا منظفات قليلة الكحول وامشاة لا تترك وراءها شوائب.
- لا تستخدم مواد كيميائية لتنظيف المنتض.

المطاط على التليل للرجوع اليها وقت الحاجة.

شروط الضمان
تقديم الضمان شخصي سنوات بعد شراء المنتج اذا وجد أي خلل في موقع لحم المعائن قبل انتهاء صلاحية الضمان اذا كان لديك أي استفسار يرجى جلب الضمان ووصول لشراء وتاريخ الشراء.

### متر يفت الضمان صلاحية

- BRAVIS يضمن التعليمات الموجودة في التليل.
- اذا احدث اي تعديلات على المنتج.
- اذا تدخل جهة اخرى غير الشركة المعنية في تصليح المنتج.
- الاصيب الخارجة عن ارادة الشركة كالكوارث الطبيعية والحرائق.



1	2	3	4	5	6	7	8	9	10	11	12	13	14	15	16	17	18	19	20	21	22	23	24	25	26
1	2	1	1	5	2	2	2	1	1	1	1	2	2	8	2	2	2	2	2	1	4	3	1	1	1

