



ПРАЛЬНА МАШИНА
Інструкція з експлуатації

DF-15B
DF-15R



Дякуємо Вам за Ваш вибір!

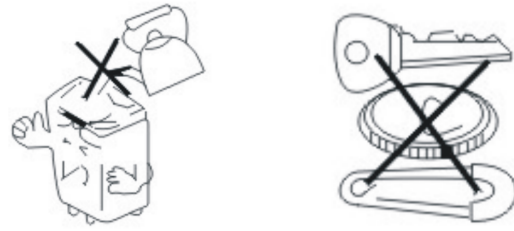
ОПИС ПРИЛАДУ



ЗАХОДИ БЕЗПЕКИ

- Не допускайте використання приладу дітьми, а також людьми, які не володіють достатніми навичками, без нагляду або попереднього інструктажу.
- Використовуйте прилад тільки в побутових цілях у відповідності з даною інструкцією по експлуатації. Не використовуйте прилад поза приміщеннями, а також в приміщеннях з підвищеною вологістю або з пошкодженням електропроводом.
- При виявленні несправності приладу необхідно звернутися до відповідного сервісного центру. Не намагайтеся полагодити прилад самостійно.
- Щоб уникнути ураження електричним струмом та загоряння, забороняється включати прилад у мережу живлення вологими руками.
- Не допускайте дітей до працюючого приладу.
- Не рекомендується підключення приладу до одного джерела живлення разом з іншими електроприладами.
- Забороняється включати прилад у перевернутому і нахиленому положенні.
- Відключайте прилад під час огляду та відразу після завершення роботи.
- Тримайте кришку закритою протягом усього часу роботи машини.
- Не витягуйте і не перекладайте білизну під час роботи машинки.
- Уникайте попадання на машину прямих сонячних променів, а також органічних розчинників.
- Не ставте на пральну машину важкі або гарячі предмети.
- Не встановлюйте машину поряд з джерелом тепла.
- **УВАГА: Не заливайте в машину воду, температура якої вище +50 C!** Це може призвести до псування пластикових частин машини.
- Не періть з речами металеві предмети (ключі,

шпильки).

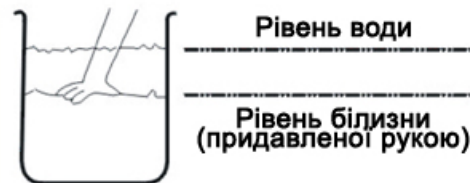


ПЕРЕД ПОЧАТКОМ РОБОТИ

- Уважно прочитайте інструкцію з експлуатації перед першим застосуванням приладу.
- При купівлі даного виробу в холодний період року (вулична температура повітря не вище +10°C), рекомендується витримати його при кімнатній температурі і приступати до експлуатації не раніше, ніж через кілька годин.

РОБОТА

Для нормальної роботи машини стежте за рівнем води. Рекомендований рівень води відзначений мітками на баку, а також наводиться на малюнку нижче.



Прання білизни:

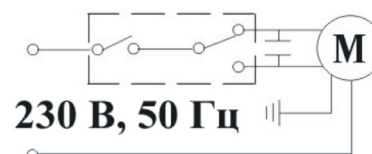
- Закріпіть шланг зливу у вертикальному положенні.
- Залейте воду через отвір для заливу.
- Визначте час прання та встановіть таймер прання.

Для слабозагряженого білизни з шовку, вовни, синтетики, бавовни та льону достатньо 5-10 хвилин прання і одного полоскання на 5-10 хвилин. Для сильнозабрудненої білизни з шовку, вовни, синтетики, бавовни та льону потрібно 1-2 повних цикли прання і 2 полоскання по 5-15 хвилин.

УВАГА

Періть кольорову білизну окремо від білого.

Електрична схема електроланцюгу



ДОГЛЯД ТА ЗБЕРІГАННЯ

- Після закінчення роботи вийміть вилку кабелю з розетки.
- При необхідності протріть корпус сухою ганчіркою.

КОМПЛЕКТАЦІЯ

1. Пральна машина	1 шт.
2. Інструкція з експлуатації	1 шт.
3. Гарантійний талон	1 шт.

ТЕХНІЧНІ ХАРАКТЕРИСТИКИ

Напруга:	220 В
Споживана потужність:	130 Вт
Частота:	50 Гц
Завантаження сухої білизни:	1,5 кг
Об'єм баку:	20 л
Максимальна температура води:	+50 С



СТИРАЛЬНАЯ МАШИНА

Инструкция по эксплуатации

DF-15B
DF-15R



Благодарим Вас за Ваш выбор!

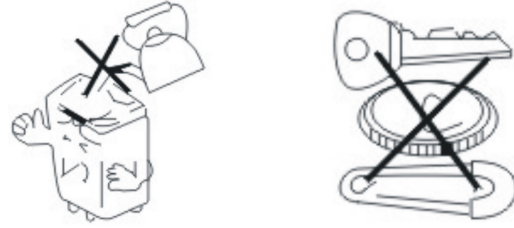
ОПИСАНИЕ ПРИБОРА



МЕРЫ ПРЕДОСТОРОЖНОСТИ

- Не допускайте использование прибора детьми, а также людьми, не обладающими достаточными навыками, без присмотра или предварительного инструктажа.
- Используйте прибор только в бытовых целях в соответствии с данной инструкцией по эксплуатации. Не используйте прибор вне помещений, а также в помещениях с повышенной влажностью или с поврежденной электропроводкой.
- При обнаружении неисправности прибора необходимо обратиться в соответствующий сервисный центр. Не пытайтесь починить прибор самостоятельно.
- Во избежание поражения электрическим током и возгорания, запрещается включать прибор в сеть питания влажными руками.
- Не допускайте детей к работающему прибору.
- Не рекомендуется подключение прибора к одному источнику питания вместе с другими электроприборами.
- Запрещается включать прибор в перевернутом и наклонном положении.
- Отключайте прибор во время осмотра и сразу после завершения работы.
- Держите крышку закрытой в течение всего времени работы машины.
- Не вытаскивайте и не перекладывайте белье во время работы машинки.
- Избегайте попадания на машину прямых солнечных лучей, а также органических растворителей.
- Не ставьте на стиральную машину тяжелые или горячие предметы.
- Не устанавливайте машину рядом с источником тепла.
- **ВНИМАНИЕ:** Не заливайте в машину воду, температура которой выше +50 C! Это может привести к порче пластиковых частей машины.
- Не стирайте с вещами металлические предметы

(ключи, булавки).

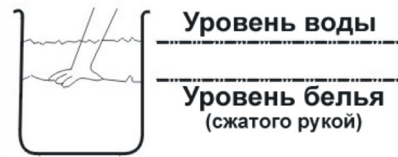


ПЕРЕД НАЧАЛОМ РАБОТЫ

- Внимательно прочитайте инструкцию по эксплуатации перед первым применением прибора.
- При покупке данного изделия в холодный период года (уличная температура воздуха не выше +10 C), рекомендуется выдержать его при комнатной температуре и приступать к эксплуатации не раньше, чем через несколько часов.

РАБОТА

Для нормальной работы машины следите за уровнем воды. Рекомендуемый уровень воды отмечен метками на баке, а также приводится на рисунке ниже.



Стирка белья:

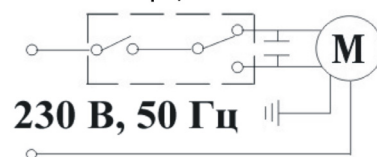
- Закрепите шланг слива в вертикальном положении.
- Залейте воду через отверстие для залива.
- Определите время стирки и установите таймер стирки.

Для слабозагрязненного белья из шелка, шерсти, синтетики, хлопка и льна достаточно 5-10 минут стирки и одного полоскания на 5-10 минут. Для сильнозагрязненного белья из шелка, шерсти, синтетики, хлопка и льна потребуется 1-2 полных цикла стирки и 2 полоскания по 5-15 минут.

ВНИМАНИЕ

Стирайте цветное белье отдельно от цветного.

Электрическая схема электроцепи



УХОД И ХРАНЕНИЕ

- После окончания работы выньте вилку кабеля из электрической розетки.
- При необходимости протрите корпус сухой тряпкой.

КОМПЛЕКТАЦИЯ

1. Стиральная машина	1 шт.
2. Инструкция по эксплуатации	1 шт.
3. Гарантийный талон	1 шт.

ТЕХНИЧЕСКИЕ ХАРАКТЕРИСТИКИ

Напряжение:	220 В
Потребляемая мощность:	130 Вт
Частота:	50 Гц
Загрузка сухого белья:	1,5 кг
Объем бака:	20 л
Максимальная температура воды:	+50 С