
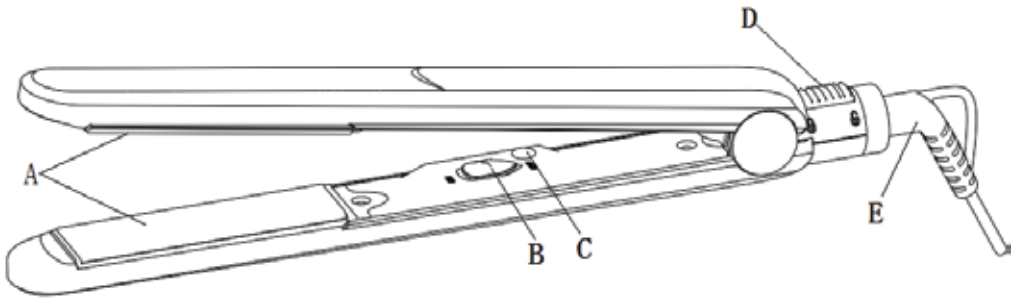


# MAGGIO

ВИПРЯМЛЯЧ ДЛЯ ВОЛОССЯ MG-721  
ВЫПРЯМИТЕЛЬ ДЛЯ ВОЛОС MG-721  
HAIR STRAIGHTENER MG-721





## **ДОРОГИЙ ПОКУПЕЦЬ!**

**Колектив компанії "Magio" дякує Вам за зроблений вибір на користь продукції нашої марки і гарантує високу якість роботи придбаного Вами приладу при дотриманні правил його експлуатації.**

### **УКР КЕРІВНИЦТВО З ЕКСПЛУАТАЦІЇ**

**Під час використання електричних приладів необхідно дотримуватися наступних правил безпеки:**

1. Прочитайте інструкцію перед використанням або чищенням електроприладу. Використовуйте пристрій тільки за його прямим призначенням, як викладено в даній інструкції. Якщо неправильно поводитися з приладом, це може привести до його поломки, заподіяння шкоди користувачу або його майну.

2. Уникайте потрапляння води або будь-якої рідини на електроприлад, а також на дріт і вилку. Для того, щоб уникнути небезпеки ураження електричним струмом, ні в якому разі не занурюйте шнур електроживлення, вилку чи весь пристрій у воду або іншу рідину.



**Не використовуйте прилад біля води, ємностей з водою, а також, у ванній кімнаті.**

3. Не беріться за пристрій, шнур живлення або штепсель мокрыми руками.

4. Не використовуйте пристрій під час прийняття ванни.

5. Не підвішуйте і не зберігайте пристрій у місцях, де він може впасти у ванну або раковину, наповнену водою. Якщо пристрій упав у воду, негайно витягніть вилку з електричної розетки, і тільки після цього можете обережно дістати пристрій з води. Зверніться до найближчого авторизо-

ваного сервісного центру для проведення огляду або ремонту пристрою.

6. В електропроводці ванної кімнати необхідно передбачити додатковий захист за допомогою пристрою захисного відключення

з номінальною силою струму спрацьовування не більше ніж 30мА. Необхідно проконсультуватися з фахівцем із монтування електроустаткування. До того, як вставити вилку в розетку електроживлення, переконайтеся, що напруга живлення мережі відповідає напрузі, вказаній на приладі.

7. До використання приладу в перший раз видаліть всі пакувальні і паперові матеріали, такі як захисний картон, інструкція, пластикові пакети і т. д.

8. Не залишайте електричний провід у висячому положенні.

9. Якщо ви хочете використовувати подовжувач, переконайтеся, що він справний, має вилку із заземленням, а дріт має перетин, який, як мінімум дорівнює перетину шнура живлення.

10. Заборонено використовувати пристрій поза приміщенням.

11. Не використовуйте пристрій, якщо ви перебуваєте у сонному стані.

12. Не використовуйте пристрій для укладання мокрого волосся або синтетичних перук.

13. Уникайте дотику гарячих поверхонь приладу з обличчям, шиєю або іншими відкритими ділянками тіла. Тримайте працюючий пристрій тільки в зоні ручки. Не торкайтеся зовнішньої поверхні під час роботи з пристроєм.

14. Виймаючи штепсель з електричної розетки, не тягніть за шнур живлення, а тримайтеся за вилку.

15. Відразу після використання і перед чищенням обов'язково відключайте пристрій від електричної мережі.

16. Не кладіть пристрій під час роботи на чутливі до тепла поверхні, м'яку поверхню (на ліжко або диван) і не накривайте пристрій.

17. Під час нагрівання і в перервах під час роботи кладіть пристрій на рівну теплостійку поверхню.

**Будьте обережні! Зовнішня поверхня залишається гарячою деякий час після відключення пристрою.**

18. Перш ніж прибрати пристрій, обов'язково дайте йому охолонути і ніколи не намотуйте мережевий шнур на корпус пристрою.

19. Регулярно проводьте чищення пристрою.

20. З міркувань безпеки дітей не залишайте поліетиленові пакети, які

використовуються в якості упаковки без нагляду.

**Увага! Не дозволяйте дітям гратися з поліетиленовими пакетами або пакувальною плівкою. Небезпека удушення!**

21. Не дозволяйте дітям молодше 8 років торкатися до корпусу пристрою, до кабелю живлення і до місця підключення кабелю живлення під час роботи пристрою. Здійснюйте нагляд за дітьми, щоб не допустити використання пристрою в якості іграшки. Будьте особливо уважні, якщо поблизу працюючого пристрою перебувають діти молодше 8 років або особи з обмеженими можливостями.

**22. Пристрій не призначений для використання дітьми молодше 8 років. Пристрій не призначений для використання людьми (включаючи дітей старше 8 років) з фізичними, нервовими, психічними порушеннями або без достатнього досвіду і знань. Використання пристрою такими особами можливе лише в тому випадку, якщо вони знаходяться під наглядом особи, яка відповідає за їх безпеку, за умови, що їм були дані відповідні і зрозумілі інструкції щодо безпечного користування пристроєм і ті небезпеки, які можуть виникати при його неправильному використанні.**

23. Пристрій повинен транспортуватися тільки в фабричній упаковці.

24. Зберігайте пристрій у сухому прохолодному місці, недоступному для дітей та людей з обмеженими можливостями.

25. Не допускайте розміщення шнура на кутку столу, а також його контакту з гарячою поверхнею.

26. Не використовуйте пошкоджений електроприлад, а також електроприлад з пошкодженою вилкою або проводом. Якщо електроприлад пошкоджений або зламаний, не намагайтеся полагодити його самостійно.

У разі пошкодження електроприладу зверніться в авторизований сервісний центр для ремонту або обслуговування приладу.

27. Стежте за тим, щоб нагрівальна частина приладу не торкалася легкоплавких або легкозаймистих предметів (пластмасових, поліетиленових, синтетичних матеріалів і т. п.).

28. Не вмикайте пристрій у місцях, де розпорошуються аерозолі або використовуються легкозаймисті рідини.

29. При експлуатації пристрою рекомендується розмотати мережевий шнур на всю його довжину.

30. Мережевий шнур не повинен:

- торкатися гарячих поверхонь,
  - занурюватися у воду,
  - простягатися через гострі кутки меблів,
  - використовуватися в якості ручки для перенесення пристрою.
31. Вимикайте прилад від мережі, якщо довго його не використовуєте, а також перед чищенням. Завжди тримайте за штепсель, ніколи не тягніть за провід.
32. Ніколи не залишайте працюючий електроприлад без нагляду.
33. Використовуйте тільки рекомендовані виробником аксесуари.
34. Використовуйте прилад тільки в побутових цілях, зазначених в цій інструкції.



35. Це маркування означає, що цей продукт не повинен бути утилізований разом з іншими побутовими відходами по всій території ЄС. Для скорочення можливого збитку для навколишнього середовища або здоров'я людини, віддавайте продукт на переробку з метою повторного використання матеріальних ресурсів.

Щоб повернути прилад, будь-ласка, використовуйте системи збору для повернення або зверніться до продавця, у якого був куплений товар.



**36. Даний пристрій є пристроєм II класу захисту з подвійною ізоляцією.**

## ОПИС

**A. Нагрівальні пластини**

**B. Кнопка Вкл/Викл**

**C. Індикатор**

**D. Кнопка блокування**

**E. Шнур живлення**

## ПЕРЕД ПЕРШИМ ВИКОРИСТАННЯМ

1. У разі транспортування або зберігання пристрою в холодних (зимових) умовах необхідно витримати його при кімнатній температурі не менше двох годин.
2. Розпакуйте пристрій і видаліть будь-які наклейки, що заважають роботі пристрою.
3. Перевірте цілісність пристрою, при наявності пошкоджень не користуйтеся пристроєм.

4. Перед включенням переконайтеся в тому, що напруга електричної мережі відповідає робочій напрузі пристрою.
5. Розмотайте шнур живлення.

## **ІНСТРУКЦІЯ З ВИКОРИСТАННЯ**

### **УВАГА!**

Ваше волосся повинно бути чистим і сухим перед використанням цього пристрою!

**При першому використанні можлива поява стороннього запаху і невеликої кількості диму від робочої пластини, це допустимо.**

1. Вставте вилку в розетку.
2. Увімкніть прилад, натиснувши на перемикач.
3. Дайте приладу декілька хвилин для нагріву.
4. Прилад готовий до роботи.
  - a. Щоб випрямити ваше волосся спочатку розділіть його на зручні для випрямлення секції.
  - b. Покладіть пасмо волосся між пластинами, стисніть та проведіть повільно зверху донизу.
  - c. Повторіть цю дію з волоссям по всій голові.
5. Коли робота з приладом закінчена, вимкніть прилад за допомогою перемикача.
6. Індикатор роботи згасне. Після цього вийміть вилку з розетки.

### **ОЧИЩЕННЯ ТА ДОГЛЯД**

1. Вимкніть прилад і вийміть вилку з розетки.
2. Протріть прилад за допомогою м'якої вологої тканини. Не допускайте потрапляння води або іншої рідини на ручку пристрою.
3. Ніколи не використовуйте гострі або абразивні предмети для очищення.
4. Переконайтеся, що всі частини пристрою витерті насухо м'якою сухою тканиною.

### **ЗБЕРІГАННЯ**

1. Переконайтеся, що прилад повністю охолонув і висох.
2. Не намотуйте шнур навколо пристрою. Це може привести до пошкодження.
3. Зберігайте прилад в сухому, прохолодному місці, не доступному для дітей.

4. Ви можете зберігати пристрій, підвісивши його за петельку, за умови, що в цьому положенні на пристрій не потраплятиме вода.

## **ТЕХНІЧНІ ХАРАКТЕРИСТИКИ**

Електроживлення: 220-240 В, 50/60 Гц

Потужність: 35 Вт

**Рекомендований термін використання - 3 роки**

**Більше інформації: [www.magio.ua](http://www.magio.ua)**

**3 питань, які пов'язані з використанням продукції MAGIO: [support@magio.ua](mailto:support@magio.ua)**

**Виробник зберігає за собою право змінювати дизайн і технічні характеристики, комплектацію, колірну гаму товару, гарантійний період і т.п. без попереднього повідомлення.**

**Примітка: Внаслідок постійного процесу внесення змін і вдосконалень, між інструкцією і виробом можуть спостерігатися деякі розходження. Виробник сподівається, що користувач зверне на це увагу.**

## **Дорогой покупатель!**

**Коллектив компании "Magio" благодарит Вас за сделанный выбор в пользу продукции нашей марки и гарантирует высокое качество работы приобретенного Вами прибора при соблюдении правил его эксплуатации.**

## **РУС РУКОВОДСТВО ПО ЭКСПЛУАТАЦИИ**

**При использовании электрических приборов необходимо соблюдать следующие меры предосторожности:**

1. Прочитайте инструкцию перед использованием или чисткой электроприбора. Используйте устройство только по его прямому назначению, как изложено в данной инструкции. Неправильное обращение с прибором может привести к его поломке, причинению вреда пользователю или его имуществу.
2. Избегайте попадания воды или какой-либо жидкости на электропри-

бор, а также на провод и штепсельную вилку. Для того, чтобы избежать опасности поражения электрическим разрядом, ни в коем случае не погружайте шнур электропитания, вилку или весь прибор в воду или другую жидкость.



**Не используйте прибор около воды, емкостей с водой, а также, в ванной комнате.**

3. Не беритесь за устройство, сетевой шнур или вилку сетевого шнура мокрыми руками.

4. Не используйте устройство во время принятия ванны.

5. Не подвешивайте и не храните устройство в местах, где оно может упасть в ванну или раковину, наполненную водой. Если устройство упало в воду, немедленно извлеките вилку сетевого шнура из электрической розетки, и только после этого можно достать устройство из воды. Обратитесь в ближайший авторизованный сервисный центр для проведения осмотра или ремонта устройства.

6. В электропроводке ванной комнаты необходимо предусмотреть дополнительную защиту с помощью устройства защитного отключения с номинальной силой тока срабатывания не более чем 30мА. Необходимо проконсультироваться со специалистом по монтажу электрооборудования.

До того, как вставить вилку в розетку электропитания, убедитесь, что напряжение питания сети соответствует значению, указанному на приборе.

7. До использования прибора в первый раз удалите все упаковочные и бумажные материалы, такие как защитный картон, инструкция, пластиковые пакеты и т. д.

8. Не оставляйте электрический провод в висячем положении.

9. Если вы хотите использовать удлинитель, убедитесь, что он исправен, имеет вилку с заземлением, а провод имеет сечение, как минимум равное сечению шнура питания.

10. Запрещено использовать устройство вне помещения.

11. Не используйте устройство, если вы находитесь в сонном состоянии.

12. Не используйте устройство для укладки мокрых волос или синтетических париков.

13. Избегайте соприкосновения горячих поверхностей устройства с лицом, шеей или другими открытыми участками тела. Держите работающее устройство только в зоне ручки. Не касайтесь внешней поверхно-



сти во время работы с устройством.

14. Вынимая вилку сетевого шнура из электрической розетки, не тяните за сетевой шнур, а держитесь за вилку сетевого шнура.

15. Сразу после использования и перед чисткой обязательно отключайте устройство от электрической сети.

16. Не кладите устройство во время работы на чувствительные к теплу поверхности, мягкую поверхность (на кровать или диван) и не накрывайте устройство.

17. Во время нагрева и в перерывах во время работы кладите устройство на ровную теплостойкую поверхность.

**Будьте осторожны! Рабочая поверхность остается горячей некоторое время после отключения устройства.**

18. Прежде чем убрать устройство, обязательно дайте ему остыть и никогда не наматывайте сетевой шнур на корпус устройства.

19. Регулярно проводите чистку устройства.

20. Из соображений безопасности детей не оставляйте полиэтиленовые пакеты, используемые в качестве упаковки, без присмотра.

**Внимание! Не разрешайте детям играть с полиэтиленовыми пакетами или упаковочной плёнкой. Опасность удушья!**

21. Не разрешайте детям младше 8 лет прикасаться к корпусу устройства, к сетевому шнуру и к вилке сетевого шнура во время работы устройства. Осуществляйте надзор за детьми, чтобы не допустить использования устройства в качестве игрушки. Будьте особенно внимательны, если поблизости от работающего устройства находятся дети младше 8 лет или лица с ограниченными возможностями.

**22. Данное устройство не предназначено для использования детьми младше 8 лет. Данное устройство не предназначено для использования людьми (включая детей старше 8 лет) с физическими, нервными, психическими нарушениями или без достаточного опыта и знаний. Использование устройства такими лицами возможно лишь в том случае, если они находятся под присмотром лица, отвечающего за их безопасность, при условии, что им были даны соответствующие и понятные инструкции о безопасном пользовании устройством и тех опасностях, которые могут возникать при его неправильном использовании.**

23. Перевозите устройство в заводской упаковке.

24. Храните устройство в сухом прохладном месте, недоступном для детей и людей с ограниченными возможностями.

25. Не допускайте расположения провода на углу стола, а также его контакта с горячей поверхностью.

26. Не используйте поврежденный электроприбор, а также электроприбор с поврежденной штепсельной вилкой или проводом.

Если электроприбор поврежден или сломан, не пытайтесь починить его самостоятельно.

В случае повреждения электроприбора обратитесь в авторизированный сервисный центр для ремонта или обслуживания прибора.

27. Следите за тем, чтобы нагревательная часть прибора не касалась легкоплавких или легковоспламеняющихся предметов (пластмассовых, полиэтиленовых, синтетических материалов и т. п.).

28. Не включайте устройство в местах, где распыляются аэрозоли или используются легковоспламеняющиеся жидкости.

29. При эксплуатации устройства рекомендуется размотать сетевой шнур на всю его длину.

30. Сетевой шнур не должен:


- соприкасаться с горячими предметами,
- погружаться в воду,
- протягиваться через острые кромки мебели,
- использоваться в качестве ручки для переноски устройства.

31. Отключайте прибор от сети, если долго его не используете, а также перед чисткой. Всегда держите за штепсельную вилку, никогда не тяните за провод.

32. Никогда не оставляйте работающий электроприбор без присмотра.

33. Используйте только рекомендованные производителем аксессуары.

34. Используйте прибор только в бытовых целях, указанных в этой инструкции.

35. Эта маркировка значит, что этот продукт не должен быть утилизирован вместе с другими бытовыми отходами по всей территории ЕС. Для сокращения возможного ущерба для окружающей среды или здоровья человека, отдавайте продукт на  переработку с целью повторного использования материальных ресурсов.

Чтобы вернуть прибор, пожалуйста, используйте системы сбора для возврата или обратитесь к продавцу, у которого был куплен товар.



**36. Данное устройство является устройством II класса защиты с двойной изоляцией.**

## ОПИСАНИЕ

**A. Нагревательные пластины**

**B. Кнопка Вкл/Выкл**

**C. Индикатор**

**D. Кнопка блокировки**

**E. Шнур питания**

## ПЕРЕД ПЕРВЫМ ИСПОЛЬЗОВАНИЕМ

1. В случае транспортировки или хранения устройства в холодных (зимних) условиях необходимо выдержать его при комнатной температуре не менее двух часов.
2. Распакуйте устройство и удалите любые наклейки, мешающие работе устройства.
3. Проверьте целостность устройства, при наличии повреждений не пользуйтесь устройством.
4. Перед включением убедитесь в том, что напряжение электрической сети соответствует рабочему напряжению устройства.
5. Размотайте шнур питания.

## ИНСТРУКЦИЯ ПО ИСПОЛЬЗОВАНИЮ

### ВНИМАНИЕ!

Ваши волосы должны быть чистыми и сухими перед использованием этого устройства!

**При первом использовании возможно появление постороннего запаха и небольшого количества дыма от рабочей пластины, это допустимо.**

1. Вставьте вилку в розетку.
2. Включите прибор, нажав на кнопку переключателя.
3. Дайте прибору несколько минут для нагрева.
4. Прибор готов к работе.
  - a. Чтобы выпрямить ваши волосы сначала разделите их на удобные для выпрямления секции.
  - b. Положите прядь волос между пластинами, сожмите и проведите медленно сверху вниз.
  - c. Повторите это действие с волосами по всей голове.
5. Когда работа с прибором закончена, выключите прибор с помощью выключателя.
6. Индикатор работы погаснет. После этого извлеките вилку из розетки.

## **ОЧИСТКА И УХОД**

1. Выключите прибор и выньте вилку из розетки.
2. Протрите прибор с помощью мягкой влажной ткани. Не допускайте попадания воды или другой жидкости на ручку устройства.
3. Никогда не используйте острые или абразивные предметы для очистки.
4. Убедитесь, что все части устройства вытерты насухо мягкой сухой тканью.

## **ХРАНЕНИЕ**

1. Убедитесь, что прибор полностью остыл и высох.
2. Не наматывайте шнур вокруг устройства. Это может привести к повреждению.
3. Храните прибор в сухом, прохладном месте, недоступном для детей и людей с ограниченными способностями.
4. Вы можете хранить устройство, подвесив его за петельку, при условии, что в этом положении на устройство не будет попадать вода.

## **ТЕХНИЧЕСКИЕ ХАРАКТЕРИСТИКИ**

Электропитание: 220-240 В, 50/60 Гц

Мощность: 35 Вт

**Рекомендуемый срок использования - 3 года**

**Больше информации: [www.magio.ua](http://www.magio.ua)**

**По вопросам, которые связаны с использованием продукции  
MAGIO: [support@magio.ua](mailto:support@magio.ua)**

**Производитель сохраняет за собой право изменять дизайн и технические характеристики, комплектацию, цветовую гамму товара, гарантийный период и т.п. без предварительного уведомления.**

**Примечание: Вследствие постоянного процесса внесения изменений и улучшений, между инструкцией и изделием могут наблюдаться некоторые различия. Производитель надеется, что пользователь обратит на это внимание.**

**DEAR BUYER!**

**The collective of the company "Magio" thanks you for making a choice in favor of our brand products and guarantees the high quality of the work of the device you purchased, subject to the rules of its operation.**

## ENG INSTRUCTION FOR USE

**When using electrical appliances, the following precautions should be observed:**

1. Read the instructions before using or cleaning the appliance. Use the device only for its intended purpose as outlined in this manual. Incorrect handling of the device can lead to its failure, causing harm to the user or his property.
2. Avoid getting water or any liquid to the appliance, or to the cord and plug. In order to avoid the risk of electric shock, never immerse the power cord, plug or the entire appliance in water or any other liquid.



**Do not use the appliance near water, containers with water, and also in the bathroom.**

3. Do not handle the device, power cord, or plug with wet hands.
4. Do not use the device while taking a bath.
5. Do not hang or store the unit where it can fall into a bath or a sink filled with water. If the unit falls into water, immediately unplug the power cord from the electrical outlet, and only then you can get it out of the water. Contact your nearest authorized service center for inspection or repair.
6. In the electrical wiring of the bathroom it is necessary to provide additional protection by means of a residual current device with a rated current of no more than 30 mA. It is necessary to consult a specialist in the installation of electrical equipment.

Before inserting the plug into the power outlet, make sure that the mains supply voltage corresponds to the value indicated on the device.

7. Before using the device for the first time, remove all packing and paper materials, such as protective cardboard, descriptions, plastic bags, etc.
8. Do not leave the electric wire in a hanging position.
9. If you want to use an extension cord, make sure it is functional, has a grounded plug, and the wires have a cross section that is at least equal to the cross section of the power cord.
10. Do not use the device outdoors.
11. Do not use the device if you are in a sleepy state.
12. Do not use the device to lay wet hair or synthetic wigs.
13. Avoid contacting the hot surfaces of the device with face, neck, or other exposed areas of the body. Keep the operating device in the handle area only. Do not touch the working plates and the outer surfaces of the plates while working with the device.
14. When unplugging the power cord from the electrical outlet, do not pull on the power cord, but hold the plug of the power cord.

15. Immediately after use and before cleaning, always unplug the unit from the electrical outlet.

16. Do not place the device on heat sensitive surfaces, soft surfaces (on a bed or sofa), and do not cover the unit.

17. During heating and during breaks during operation, place the device on a flat, heat-resistant surface.

**Be careful! The working tong and the surfaces of the plates remain hot for a while after disconnecting the device.**

18. Before removing the device, be sure to allow it to cool down and never wind the power cord to the case of the device.

19. Regularly clean the device.

20. For children's safety reasons, do not leave plastic bags used as packaging without supervision.

**Attention! Do not allow children to play with plastic bags or packing film. Danger of suffocation!**

21. Do not allow children under 8 years old to touch the body of the device, the power cord and the plug of the power cord while the device is in operation. Carry out supervision of children to prevent the use of the device as a toy. Be especially careful if there are children under 8 years of age or persons with disabilities near the operating device.

**22. This device is not intended for use by children under 8 years of age. This device is not intended for use by people (including children older than 8 years) with physical, nervous, mental disorders or without sufficient experience and knowledge. Use of the device by such persons is possible only if they are under the supervision of the person responsible for their safety, provided that they have been given appropriate and understandable instructions on the safe use of the device and the dangers that may arise from its improper use.**

23. Transport the device in its original packaging.

24. Keep the device in a cool dry place out of the reach of children and people with disabilities.

25. Do not allow the wire to be placed on the corner of the table, or its contact with the hot surface.

26. Do not use a damaged appliance, or an appliance with a damaged plug or cord. If the appliance is damaged or broken, do not attempt to repair it yourself.

In the event of damage to the appliance, contact an authorized service

center for repair or maintenance.

27. Make sure that the heated working plates and the external surfaces of the device do not touch any fusible or flammable objects (plastic, polyethylene, synthetic materials, etc.).

28. Do not operate the device in locations where aerosols are sprayed or if flammable liquids are used.

29. When using the device, it is recommended to unroll the power cord to its full length.

30. The power cord must not:

- contact with hot objects,
- dive into the water,
- stretch through the sharp edges of furniture,
- used as a handle to carry the device.

31. Unplug the appliance if it is not used for a long time, and before cleaning. Always hold the plug, never pull the cord.

32. Never leave a working appliance unattended.

33. Only use attachments/accessories specified by the manufacturer.

34. Use the appliance only for household purposes specified in this manual.



35. This marking means that this product should not be disposed of together with other household waste throughout the EU. To reduce the possible damage to the environment or human health, return the product for recycling in order to reuse the material resources.

To return the device, please use the collection systems for return or contact the seller from whom the goods were purchased.



**36. This device is a class II device with double insulation.**

## DESCRIPTION

**A. Heating plates**

**B. On/Off Switch**

**C. Indicator light**

**D. Lock switch**

**E. Swivel cord**

## BEFORE FIRST USE

1. In case of transportation or storage of the device in cold (winter) conditions, it is necessary to keep it at room temperature for at least two

hours.

2. Unpack the device and remove any stickers that interfere with the operation of the device.
3. Check the integrity of the device, if there is damage, do not use the device.
4. Before switching on, make sure that the mains voltage corresponds to the operating voltage of the device.
5. Unwind the power cord.

## **INSTRUCTION FOR USE**

### **ATTENTION!**

Your hair should be clean and dry before using this device!

**At first use, there may be foreign a small amount of smoke from the working plate it is permissible.**

1. Insert the plug into the socket.
2. Switch on the device by pressing the switch button.
3. Give the appliance couple minutes to heat up.
4. The device is ready for use.
  - a. To straighten your hair, first divide it into a straightening section.
  - b. Put a hair band between the plates, squeeze and slowly slide from top to bottom.
  - c. Repeat this action with hair all over the head.
5. When the appliance is finished, turn off the appliance with the switch.
6. The operation indicator turns off. Then remove the plug from the socket.

## **CLEANING AND CARE**

1. Turn off the appliance and unplug the appliance.
2. Clean the appliance with a soft, damp cloth. Do not allow water or other liquid to enter the handle.
3. Never use sharp or abrasive items for cleaning.
4. Make sure all parts of the unit are wiped dry with a soft, dry cloth.

## **STORAGE**

1. Make sure the appliance is completely cool and dry.
2. Do not rewind the cord around the device. It may cause damage.
3. Store the device in a dry, cool place out of the reach of children people with disabilities.



4. You can store the device by hanging it by the loop, provided that water does not enter the device in this position.

## **SPECIFICATION**

Power supply: 220-240 V, 50/60 Hz

Power: 35 W

**Recommended usage period - 3 years**

**More info: [www.magio.ua](http://www.magio.ua)**

**Questions regarding exploitation of MAGIO appliances: [support@magio.ua](mailto:support@magio.ua)**

**Manufacturer reserves the right to change design and specifications, complete set, color scheme of the item, warranty period, etc. without prior notice.**

**Note: Due to the ongoing process of making changes and improvements, there may be some differences between the instructions and the product. The manufacturer hopes that the user will pay attention to this.**

# MAGGIO

Виготовлено на замовлення Прем'єр Пасіфік ХК ЛТД. 803, 8Ф, Юї Ксі Білдінг  
160-174 Локхарт Роад, Ван Чай, Гонконг. Виготовлено в КНР

Produced for Premier Pacific HK LTD. Room 803, 8F, Yue Xiu Building 160-174 Lockhart  
Road, Wan Chai, Hong Kong. Made in PRC.