



# Lydsto

Інструкція з експлуатації  
Фен для волосся  
Lydsto Supersonic Negative Ion Hair Dryer S501

## Дякуємо, що обрали високошвидкісний аніонний фен Lydsto

---

Перед тим, як користуватися виробом, уважно прочитайте Посібник та дотримуйтесь інструкцій. Зберігайте посібник належним чином, щоб не загубити його. Крім того, якщо ви не користуєтесь цим пристроєм, передайте посібник наступному користувачеві разом із пристроєм.

Модель виробу: XD-S501CFJ02

Номінальна напруга: 220-240В~

Номінальна частота: 50Гц

Номінальна потужність: 1200Вт

Виробник: "Дунгуань Юею Технолоджі Ко., Лтд", офіс 701 та 702, Будівля 5, Науково-дослідний центр Сонгху Чжигу, №1, Дорога Ренджу, Місто Ляобу, Дунгуань, Гуандун, КНР.

Імпортер вказаний на упаковці.

Зроблено в КНР

## Попередження

### Використання та зберігання

1. У робочому стані, будь ласка, не спрямовуйте фен у повітря, інакше він може нагріти нагрівальний дріт і спричинити пожежу.
2. Не занурюйте фен у воду.
3. Не використовуйте фен у вологому середовищі.
4. Будь ласка, тримайте фен сухим, інакше це може призвести до ураження електричним струмом.
5. Не використовуйте мокрими руками, інакше це може призвести до ураження електричним струмом або пожежі через коротке замикання.
6. Не використовуйте поблизу нафтового газу або інших легкозаймистих продуктів (таких як летючі речовини, розчинники, аерозолі тощо), інакше це може призвести до вибуху або пожежі через коротке замикання.
7. Не обмотуйте шнур живлення навколо основного корпусу виробу під час зберігання, інакше це може призвести до від'єднання шнура живлення, ураження електричним струмом або пожежі через коротке замикання.
8. Не зберігайте його в місцях з підвищеною вологістю, оскільки це може призвести до ураження електричним струмом або пожежі через коротке замикання.
9. Не зберігайте в місцях, недоступних для дітей та немовлят, інакше це може призвести до ураження електричним струмом і травм.
10. Не ремонтуйте, не розбирайте і не модифікуйте цей виріб самостійно, інакше це може призвести до пожежі або неправильної роботи.
11. Щоб підвищити рівень захисту, рекомендується встановити пристрій захисного відключення (ПЗВ) з номінальним залишковим робочим струмом менше 30 мА в електричному ланцюзі електромережі ванної кімнати.
12. Не використовуйте виріб, якщо шнур живлення або вилка пошкоджені або гарячі, інакше це може призвести до ураження електричним струмом через ошпарювання або пожежі через коротке замикання. (Будь ласка, надішліть пристрій до сервісного центру виробника для ремонту).
13. Якщо шнур живлення пошкоджений, його повинен замінити фахівець виробника, його сервісного відділу або аналогічного відділу, щоб уникнути небезпеки.

## Увага

### Застереження



Цей символ на приладі означає "Не використовуйте її під час прийняття ванни або душу".

1. Попередження: Не використовуйте цей прилад поблизу ванни, душу, раковини або інших приладів, що містять воду.
2. Під час використання випускний отвір і сопло можуть нагріватися, не торкайтеся до них руками, інакше це може призвести до опіків.
3. Не використовуйте його на немовлятах і дітях, інакше це може призвести до опіків.
4. При використанні фена у ванній кімнаті, будь ласка, вимикайте його з розетки після використання, оскільки навіть після вимкнення вимикача фена залишається небезпека контакту з водою.
5. Не тягніть за шнур живлення, інакше це може призвести до від'єднання шнура живлення, що спричинить ураження електричним струмом або коротке замикання та пожежу.
6. Цей виріб використовується лише для сушіння та фінішної обробки волосся, будь ласка, не використовуйте його для сушіння взуття та одягу, інакше це може призвести до пожежі через коротке замикання.
7. Не обмотуйте шнур живлення навколо основного корпусу виробу під час зберігання, інакше це може призвести до від'єднання шнура живлення, ураження електричним струмом або пожежі через коротке замикання.

### Технічне обслуговування та сервіс

1. Будь ласка, переконайтеся, що вимикач живлення вимкнений і витягнутий з розетки під час чищення виробу.
2. Будь ласка, використовуйте рушник, ватну паличку або зубну щітку, щоб регулярно знімати і очищувати кріплення вхідного та вихідного отворів для повітря.
3. Будь ласка, не використовуйте цвяхи, гострі предмети тощо, щоб натискати або терти вхідний і вихідний отвори для повітря, щоб уникнути пошкодження виробу.
4. Будь ласка, не використовуйте спирт, рідину для зняття лаку або м'яючі засоби для чищення цього виробу, інакше це може призвести до несправності, поломики або вицвітання кольору.

## Характеристики виробу

### Високошвидкісний безщітковий двигун

**Lydsto** — це високошвидкісний безщітковий двигун, розроблений самостійно, який може миттєво створювати потужний повітряний потік для швидкого сушіння волосся.

### Інтелектуальна система контролю температури

Цей фен має вбудовану інтелектуальну систему контролю температури, яка може точно регулювати температуру повітряного потоку, щоб запобігти перегріванню та пошкодженню волосся.

### Функція циркуляції холодного, теплого та гарячого повітря

Автоматична циркуляція холодного, теплого та гарячого повітря; Він запобігає концентрації тепла, одночасно сушить і надає волоссю форму.

### Аніонна технологія догляду за волоссям

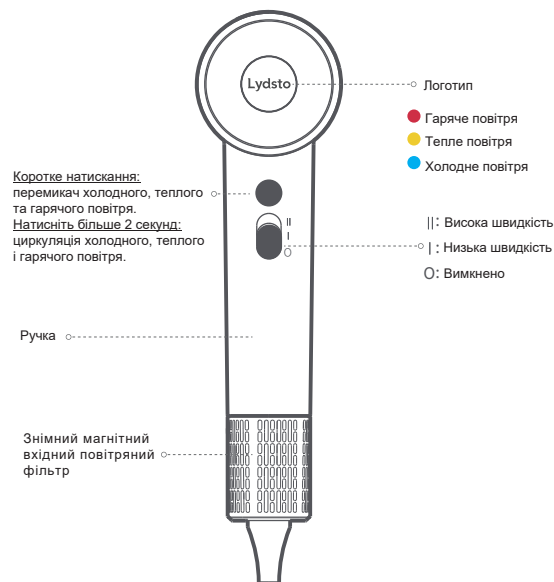
Вбудований аніонний генератор може виробляти аніони для нейтралізації позитивного заряду у волоссі, зменшуючи накопичення статичної електрики та запобігаючи завиванню волосся.

### Конструкція для зменшення шуму

Завдяки оптимізації двигуна різкий високочастотний шум буде модулюватись до частоти, яку вухо не може сприйняти, і додатково зменшувати шум за допомогою обробки динамічного балансування двигуна, додавання глушника бавовни тощо для досягнення кращого досвіду використання.

## Склад виробу

### Автоматичний запуск функції аніону



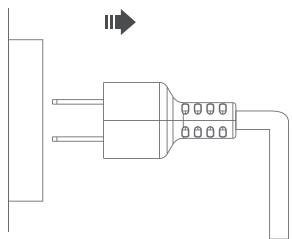
Ілюстрації виробів, аксесуарів, інтерфейсу користувача тощо в посібнику з експлуатації є схемами лише для ознайомлення.

У зв'язку з оновленням та модернізацією продукту, фактичний продукт і схема можуть дещо відрізнятись, будь ласка, зверніться до фактичного продукту.

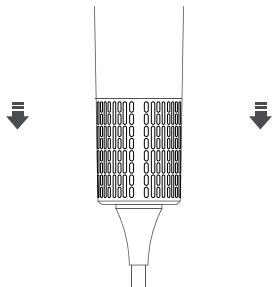
## Чистка та обслуговування

⚠ Фільтр потрібно регулярно чистити та обслуговувати, щоб уникнути засмічення сміттям і забезпечити безперебійне надходження повітря.

Перед чищенням приладу переконайтеся, що фен вимкнений і відключений від мережі.



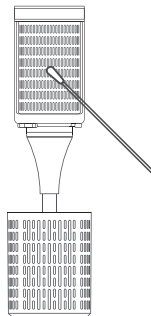
⚠ Повітряний фільтр фіксується за допомогою магнітного всмоктування, а магніт можна зняти, взявшись за ручку і повернувши її.



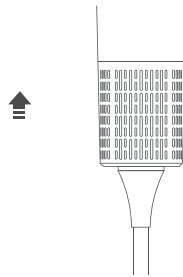
06

⚠ Не використовуйте воду для очищення фільтра з нержавіючої сталі, інакше це може призвести до несправності.

Зніміть насадку та в прорізі задньої кришки очистіть сухою безворсовою тканиною, м'якою щіткою, зубною щіткою або іншими інструментами.



Після очищення гніздо ручки фільтра впускного повітря повертається, і магніт може бути притягнутий на місце для завершення установки.



07

## Поширені несправності та їх усунення

	Поширені несправності	Можливі причини несправності	Усунення несправностей
Увімкнення без роботи	Фіолетове світло блимає	Захист двигуна від перенагріву	Перезавантажте або відключіть живлення для відновлення
	Фіолетове світло повільно блимає	Захист від обриву фази двигуна	Перезавантажте або відключіть живлення для відновлення
	Блимає жовте світло	Терморезистор температури повітря відкритого типу	Відключіть живлення та почекайте 3 хвилини для відновлення
	Жовте світло повільно блимає	Коротке замикання терморезистора температури повітря	Відключіть живлення та почекайте 3 хвилини для відновлення
	Двигун не зупиниться після вимкнення гарячого повітря, якщо температура буде вище заданої температури 20°C.	Терморезистор температури повітря перегрів 1	При зниженні на 10 °C автоматично відновлюється
	Червоний індикатор блиматиме після вимкнення гарячого повітря, якщо його температура перевищує 120 °C.	Терморезистор температури повітря перегрів 2	Перезавантажте або відключіть живлення для відновлення
Увімкніть живлення для нормального запуску	Немає світлової індикації	Не вдається увімкнути живлення	Перевірте, чи не ослаблена вилка шнура живлення
		Пошкодження плати світлового кільця	
	Не реагує на натискання кнопки гарячого повітря	Пошкодження клавіатури	
	Перегрів теплового запобіжника	Пошкодження плати управління	Повернення на завод для ремонту
	Перегрів шнура живлення або вилки	Пошкоджено шнур живлення або ослаблена вилка	
	Запах горіння при звичайному використанні	Пошкодження внутрішніх компонентів	



Інформація про утилізацію та переробку відходів електронного та електричного обладнання. Усі вироби з цим символом в подальшому будуть вважатися відпрацьованим електричним та електронним обладнанням, яке не слід змішувати з несортаними побутовими відходами. Натомість, ви повинні захищати здоров'я людей та навколишнє середовище, передаючи своє відпрацьоване обладнання до спеціального пункту збору відходів електричного та електронного обладнання, призначеного урядом або місцевою владою.

### ГАРАНТІЙНИЙ ТАЛОН №

Щиро вітаємо Вас з прийомною покупкою та впевнені, що придбане обладнання задовольнить усі Ваші побажання.

#### РОЗДІЛ 1: ГАРАНТІЙНІ ЗОБОВ'ЯЗАННЯ

Даний гарантійний талон підтверджує якість продукції та надає право на гарантійний ремонт та заміну дефектних компонентів. Всі умови гарантії мають дію у межах законодавства про захист прав споживачів та регулюються законодавством України. Технічне обслуговування обладнання не входить до переліку робіт, що виконуються в межах гарантійних зобов'язань. Компанія залишає за собою право відмовитися від гарантійного ремонту у випадку недотримання нижчезазначених умов гарантії.

#### РОЗДІЛ 2: УМОВИ ГАРАНТІЇ

Гарантія дійсна за умови наявності правильно заповненого гарантійного талону з зазначенням повної назви моделі, серійного номера виробу, дати продажу, гарантійного строку, чітких печаток фірми – продавця, а також повної інформації про компанію інсталлятора з зазначенням ПІБ спеціаліста відповідального за проведення монтажних робіт, заповненого протоколу пуску та акту готовності обладнання до пусконаладжувальних робіт. Перед використанням даного обладнання рекомендуємо Вам ознайомитися з інструкцією по експлуатації.

Гарантія не розповсюджується у випадку, якщо заводське маркування або серійний номер пошкоджені, нерозбірливі, мають сліди переклеювання або відсутні на обладнанні.

Гарантія не розповсюджується у випадку порушення правил транспортування та зберігання обладнання.

Гарантія не розповсюджується у випадку використання обладнання не за призначенням.

Гарантія не розповсюджується у випадку внесення в конструкцію обладнання змін або виконання доробок, а також використання

деталей, комплектуючих, програмного забезпечення, витратних матеріалів, засобів для чищення матеріалів не передбачених нормативними документами.

Гарантія не розповсюджується у випадку пошкодження обладнання споживачем або третьою стороною.

Гарантія не розповсюджується у випадку, якщо несправність обладнання викликана дією непереборних сил (пожежа, удар блискавки, затоплення, природні катаклізми і т.д.).

Гарантія не розповсюджується у випадку, якщо пошкодження обладнання викликане невідповідністю Державним стандартам параметрів живлення, телекомунікаційних, кабельних мереж, ненормованими коливаннями напруги та іншими несправностями ліній електроживлення, що призводить до характерних пошкоджень ланцюгів живлення, компонентів, контактів і компресорів.

Гарантія не розповсюджується, якщо обладнання експлуатується з порушенням умов використання, які вказані в інструкції з експлуатації.

Гарантія не розповсюджується у випадку, якщо є сліди стороннього втручання або була спроба несанкціонованого ремонту обладнання.

Гарантія не розповсюджується у випадку пошкодження обладнання заподіяного попаданням всередину виробу сторонніх предметів, хімічних засобів, рідини, пилу, комах, тощо.

**УВАГА!** Гарантія дійсна за умови проведення сервісного обслуговування в сервісних центрах «ЦИТРУС». Адреси сервісних центрів «ЦИТРУС» зазначені за посиланням <https://service.ctr.com.ua/>

ВІДМІТКИ ПРО ГАРАНТІЙНЕ ОБСЛУГОВУВАННЯ					
№ПП	Дата	Організація	Адреса	Представник	Підпис, МП
1.					
2.					
3.					