

HYUNDAI


CERAMIC CONVECTOR
КЕРАМІЧНИЙ КОНВЕКТОР
HCC SERIES

HCC-500UA
HCC-1000UA

Керівництво з експлуатації



GENUINE PRODUCT OF
HYUNDAI CORPORATION



УВАГА! Перед встановленням і початком експлуатації виробу уважно ознайомтесь з цим «Керівництвом з експлуатації» (далі - керівництво). У зв'язку з постійною роботою з удосконалювання виробу в конструкцію можуть бути внесені зміни, що не відображені в цьому керівництві, без зниження споживчих властивостей виробу.

ЗАХОДИ БЕЗПЕКИ

Цей прилад не призначений для користування особами (зокрема малолітніми дітьми) зі зменшеними фізичними або розумовими психічними можливостями чи браком досвіду та знань, за винятком випадків безпосередньої присутності уповноваженого наглядового персоналу, або коли особою, яка є відповідальною за їхню безпеку, надано необхідні інструкції щодо користування приладом. Малолітні діти повинні бути під наглядом уповноваженого персоналу, щоб унеможливити їхню гру з приладом.

Цей прилад можуть використовувати діти у віці від 8 років та особи з обмеженими фізичними, чуттєвими або розумовими можливостями або з недостатністю досвіду й знань, якщо вони перебувають під постійним наглядом або їх проінструктовано щодо безпечного використання приладу та вони зрозуміють можливі небезпеки. Діти не повинні бавитися з приладом. Очищення та обслуговування споживачем не повинні здійснювати діти без нагляду.

Діти до 3 років не повинні допускатися до обігрівача, якщо вони не знаходяться під постійним наглядом дорослих. Діти віком від 3 до 8 років можуть тільки вмикати/вимикати прилад за умови, якщо прилад розміщено/встановлено у нормальному передбаченому для нього робочому

положенні. Крім того, дітям має бути надано відповідний нагляд чи інструкції щодо безпечного користування приладом, та вони усвідомили ризики небезпеки, які можуть виникнути під час використання приладу. Діти віком від 3 до 8 років не повинні підключати прилад до мережі електроживлення (штепсельної розетки), регулювати і чистити прилад чи виконувати роботи з технічного обслуговування, що здійснює користувач.



УВАГА! Деякі частини цього виробу можуть мати високу температуру і спричинити опіки. Особливу увагу треба приділити тому, де перебувають діти та вразливі особи.



УВАГА! НЕБЕЗПЕКА: забороняється використання в разі пошкодження лицьової поверхні. Моделі, не оснащені автоматичним пристроєм контролю кімнатної температури, забороняється використовувати у маленьких кімнатах, якщо вони зайняті людьми, не здатними самостійно залишити приміщення або якщо постійний догляд за ними не можливий.



УВАГА! Для запобігання перегріву накривати обігрівач не можна!

Перед підключенням конвектора до електромережі обов'язково візуально перевірте шнур живлення й сам конвектор на наявність механічних ушкоджень. При наявності ушкоджень зверніться в сервісний центр для їхнього усунення.

До усунення ушкоджень підключати конвектор до електромережі заборонено.

Використовуйте обігрівач виключно при напрузі в електромережі, яку зазначено в технічних даних. Під час експлуатації обігрівач нагрівається. Для запобігання опіків не торкайтеся до гарячої поверхні.

Не експлуатуйте конвектор з ушкодженим шнуром електроживлення. Стежте за тим, щоб шнур електроживлення не торкався гострих кутів і нагрітих поверхонь конвектора.



УВАГА! У разі пошкодження шнура живлення його заміну, щоб уникнути небезпеки, повинен проводити виробник, сервісна служба чи аналогічний кваліфікований персонал.

Відключайте конвектор від електромережі під час його обслуговування, вологого прибирання приміщення біля конвектора, встановленого на підлозі. Відключайте конвектор від електромережі, взявшись за вилку шнура живлення.

Не використовуйте конвектор не за призначенням (конвектор не призначений для експлуатації поза приміщеннями).

ЗАБОРОНЯЄТЬСЯ!

- розміщувати конвектор в безпосередній близькості до будь-якої поверхні. Відстань від конвектора до легкозаймистих поверхонь або предметів (тюль, гардини, диван) має бути не менше 50 мм.

- торкатись до гарячої поверхні, перш ніж переміщати в інше місце, вимкніть прилад та дайте йому охолонути.
- розташовувати поруч із конвектором легkozаймисті речовини й предмети.
- використовувати конвектори у безпосередній близькості від ванни, душу, плавального басейну та інших ємностей з рідиною .
- доторкатися до вилки шнура живлення та до самого конвектора мокрими руками.
- використовувати прилад для сушіння одягу, накривати корпус обігрівача.
- експлуатувати конвектор, який має механічні пошкодження корпусу і силового кабелю.



УВАГА! Забороняється встановлювати обігрівач безпосередньо під розетками.

УВАГА! Забороняється встановлювати обігрівач на стелю!

Загальні вказівки

Це керівництво поширюється на керамічний конвектор на підставі технічних умов ТУ У 27.5-37161008-001:2018 (далі – конвектори).

Конвектори призначені для основного і додаткового обігріву будівель та споруд в побутових та аналогічних умовах.

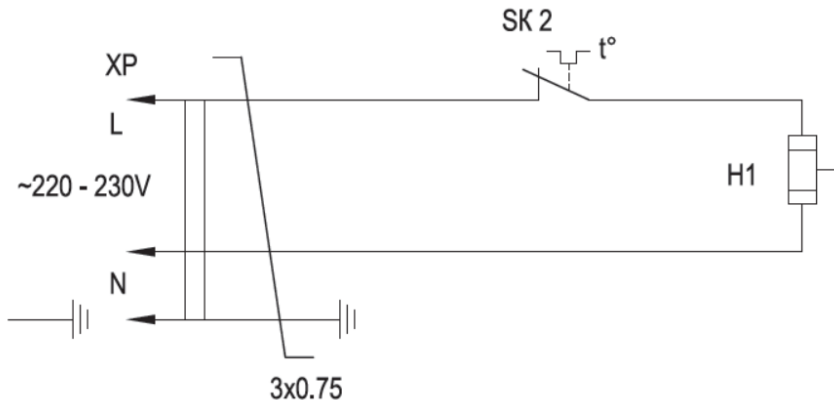
При покупці конвектора вимагайте перевірки його працездатності, відповідності комплекту поставки розділу «Комплектність» цього керівництва, відсутності механічних ушкоджень. Перевірте наявність гарантійного і відривного талонів, повноту і правильність їх заповнення. Модель конвектора повинна відповідати даним, зазначеним у гарантійному талоні. Гарантійний талон дійсний тільки при наявності правильно і розбірливою зазначених даних продажу.

Зберігайте розрахунковий документ, це керівництво, гарантійний талон і упакування на протязі гарантійного строку експлуатації конвектора.

Загублена документація, що додається до конвектора при продажі, не відновлюється.

ПАМ'ЯТАЙТЕ! при недотриманні перерахованих вище рекомендацій, при наявності механічних ушкоджень конвектора, Ви втрачаєте право на гарантійне обслуговування.

Принципова електрична схема



XP - штекер з проводом та заземлюючим контактом

H1 - нагрівачий елемент

SK 2 - терморегулятор

Технічні дані

Напруга мережі живлення, В 230 ± 10 ;

Частота струму, Гц 50 ± 1 ;

Клас захисту від ураження електричним струмом I

Інші технічні дані наведені в таблиці 1

Таблиця 1

Модель	HCC-500UA	HCC-1000UA
Номінальна напруга	220–240В~50 Гц	
Номінальна споживана потужність, Вт	500	1000
Номінальна сила струму, А	2,0 – 2,2	3,9 – 4,3
Площа опалення, м ²	10	20
Вага нетто, кг	11	24
Габаритні розміри, мм, (довжина×ширина×висота)	603×54×603	1203×54×603

Комплектність

- керамічний панельний конвектор	1 шт.
- керівництво з експлуатації	1 примірник
- пакування	1 комплект

Підготовка до роботи

Розпакуйте конвектор. Збережіть упакування для його подальшого використання в разі демонтажу обігрівача для тривалого зберігання.

Після зберігання конвектора або його транспортування при низькій температурі (в разі випадіння роси) перед включенням конвектора його необхідно витримати при кімнатній температурі не менше 2-х годин.

Перевірте відповідність Вашої електромережі технічним даним конвектора, що наведені в розділі 2 цього керівництва: напругу мережі живлення; здатність захисних пристроїв, електропроводки, розетки для підключення конвектора витримувати струм, споживаний конвектором. При необхідності проконсультуйтеся у продавця або офіційного представника сервісного центру.

Визначте місце, де буде експлуатуватись конвектор. Не встановлюйте конвектор на протязі, під отворами системи примусової вентиляції, в зоні дії прямих сонячних променів.

Не підключайте обігрівач до електромережі до завершення установки.

Обігрівач повинен бути встановлений на вертикальній поверхні на висоті не менш ніж 0,2 метра від рівня підлоги. Зверху від обігрівача необхідно забезпечити 0,2 м вільного простору для вільного виходу теплого повітря.

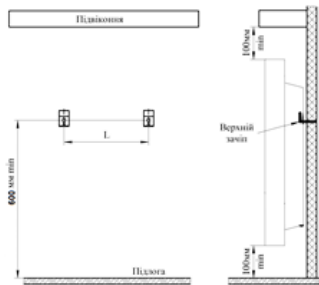
Не допускається розмішувати меблі, побутову радіо-, теле - і комп'ютерну техніку ближче, ніж 500 мм від обігрівача, щоб не створювати перешкод для вільної циркуляції повітря.

Електричний силовий роз'єм і підводка повинні бути змонтовані на висоті, що забезпечує недоступність для дітей.

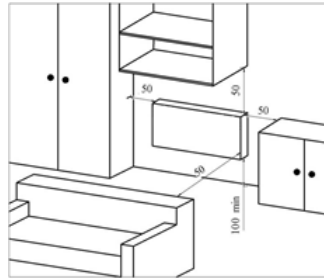
Просверліть отвори в стіні діаметром по 8 мм відповідно до монтажної схеми для певної моделі. Вставте в отвори спеціальні пластикові дюбеля, які поставляються в комплекті. Встановивши дюбеля, прикрутіть шурупами металеві кріплення або вкрутіть г-подібні шурупи. Встановіть обігрівач, пази в якому повинні співпасти з кріпленням.

Приклад установки конвектора в приміщенні наведений на малюнках 2, 3, 4 (відстані до предметів навколишнього оточення приведені в мм).

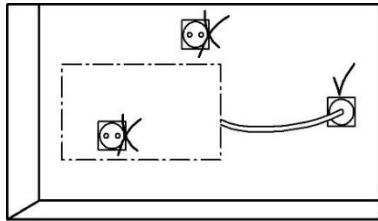
мал.1



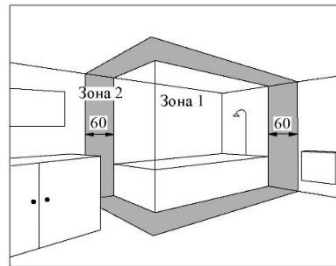
мал. 2



мал.3



мал.4



Конвектор допускається встановлювати в приміщеннях з підвищеною вологістю – ванних кімнатах, душових, басейнах (мал. 4). При цьому установка конвектора забороняється:

- в зоні 1 ванних кімнат, душових;
- в зоні 2, якщо особа, яка знаходиться у ванні або у душі, зможе дотягнутися до органів керування конвектора чи шнура електроживлення.

Розетки для підключення конвектора повинні бути встановлені на відстані не менше 25 см від підлоги поза зоною 2. Для експлуатації конвектора на підлозі, встановіть спеціальні опори.



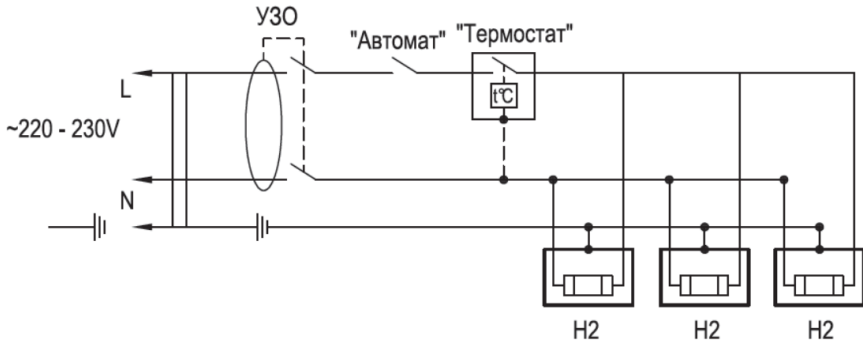
Увага! Категорично забороняється включати і експлуатувати конвектор без його закріплення на кронштейнах на стіні або без встановлених опор для експлуатації на підлозі.

Підключити обігрівач можна за допомогою живильного проводу з вилкою в розетку.

При використанні обігрівачів як автономного опалення приміщення виробник рекомендує використовувати підключення за допомогою зовнішнього терморегулятора, який забезпечує автоматичне підтримання необхідної температури й істотну економію споживання

електроенергії. Терморегулятор повинен бути підібраний, виходячи з кількості певних моделей обігрівачів і конкретних технічних даних, тому для правильного вибору терморегулятора зверніться до спеціалізованої компанії.

Принципова електрична схема підключення обігрівачів за допомогою зовнішнього терморегулятора



Умовні позначення:

УЗО – пристрій захистного відключення

H2 – обігрівач

«Термостат» - зовнішній терморегулятор

«Автомат» - диференційний автоматичний вимикач з ном. відключаючим диференціальним струмом 30 мА.

** технічні параметри вказаних пристроїв необхідно підбирати, виходячи із загальної потужності всіх обігрівачів, що входять до даного електричного ланцюга.*

Чистка і догляд



УВАГА! Вимикайте обігрівач з розетки перед чищенням. Чистка обігрівача за допомогою пароструйних або пневматичних очищувачів з міркувань безпеки не дозволяється.

Вимикайте прилад і дайте йому охолонути перед кожною чисткою. Використовуйте для чищення побутові миючі засоби без абразивних матеріалів, призначених для поверхонь зі склокераміки або нержавіючої сталі. Чистити прилад слід вологою тканиною з невеликою кількістю миючого засобу. На завершення насухо витріть прилад чистою ганчіркою.

Умови транспортування та зберігання

Конвектора в упаковці виробника можуть транспортуватися всіма видами критичних транспортних засобів, які забезпечують їх захист від атмосферних опадів та механічних пошкоджень, у відповідності з правилами перевезення вантажу, діючими на транспорті даного виду. Транспортування допускається при температурі від 50 °С до мінус 50 °С і відносній вологості повітря не більше 80%, відповідно до маніпуляційних знаків на упаковці і з виключенням ударів і переміщень усередині транспортного засобу.








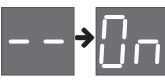







Конвектори повинні зберігатися в упаковці виробника в сухих опалювальних приміщеннях при температурі від 5 °С до 40 °С і відносній вологості повітря не більше 80%. Не допускається зберігання конвекторів в приміщеннях разом з рідинами і речовинами, випари яких можуть спричинити корозію елементів конструкції.

Правила утилізації



У разі закінчення терміну служби обігрівач вимагає утилізації відповідно до норм, правил і засобів, діючих на території місцезнаходження. Забороняється викидати обігрівач спільно з іншими побутовими відходами.

УПРАВЛІННЯ КЕРАМІЧНИМ КОНВЕКТОРОМ

Функція	Режим з котрого доступна дана функція	Що потрібно робити	Подальший режим роботи (деякі функції потребують подальших дій)
Налаштування температури повітря в приміщенні	 <p>Обігрів увімкнено, відображається температура в кімнаті</p>	 <p>На короткий час натисніть будь-яку кнопку.</p>	 <p>Поки блимає значення налаштованої температури, натисканням кнопки(можливо тривалим) «+» або «-» налаштуйте необхідну температуру. Пауза більше 5 секунд завершить налаштування.</p>
Блокування кнопок (від дітей й т.п.)	Будь-який	 <p>Затисніть кнопку «+»,вийміть та вставте вилку у розетку, не раніше, ніж через 1 сек. відпустіть кнопку.</p>	 <p>Блокування підтверджується короткочасним відображенням даної індикації(також і при натисканні заблокованих кнопок)</p>
Розблокування кнопок	Будь-який	 <p>Затисніть кнопку «-»,вийміть та вставте вилку у розетку, не раніше, ніж через 1 сек. відпустіть кнопку.</p>	 <p>Розблокування підтверджується короткочасним відображенням даної індикації</p>
Вимкнення обігріву	 <p>Обігрів увімкнено.</p>	 <p>Натисніть та утримуйте будь-яку кнопку біля 2 секунд</p>	 <p>Короткочасно відображається</p>  <p>Обігрів вимкнено, яскравість знижена (реж.термометра)</p>
Увімкнення обігріву	 <p>Обігрів вимкнено</p>	 <p>На короткий час натисніть обидві кнопки.</p>	 <p>Короткочасно відображається</p>  <p>Обігрів увімкнено</p>
Включення обігріву на заданий час	 <p>При увімкненні та вимкненні обігріву (див. вище)</p>	 <p>Поки відображаються прочерки (2 сек.), короткочасно натисніть будь-яку кнопку</p>	 <p>Встановіть необхідну кількість годин (1 ... 12), протягом яких буде підтримуватися задана температура. Робота по таймеру підтверджується пульсуванням екрану. Після закінчення часу обігрів буде вимкнений.</p>
Перегляд температури поверхні обігрівача	 <p>Обігрів увімкнено.</p>	 <p>Поки значення блимає одночасно натисніть та утримуйте біля 2-х секунд обидві кнопки.</p>	 <p>Короткочасно відображається</p>  <p>Відображається декілька секунд, потім повернення</p>
Налаштування кінцевої температури поверхні обігрівача	 <p>Див. Налаштування температури повітря у приміщенні</p>	 <p>Поки значення блимає одночасно натисніть та утримуйте біля 2-х секунд обидві кнопки.</p>	 <p>Поки блимає значення налаштованої температури, натисканням кнопки(можливо тривалим) «+» або «-» налаштуйте кінцеву температуру обігрівача. Пауза більше 6 секунд завершить налаштування.</p>

Інформація про підтвердження відповідності продукту



Керамічний конвектор відповідає вимогам Технічних Регламентів:

- електромагнітної сумісності обладнання (затвердженому ПКМУ від 16.12.2015р. № 1077);
- низьковольтного електричного обладнання (затвердженому ПКМУ від 16.12.2015р. № 1067);
- обмеження використання деяких небезпечних речовин в електричному та електронному обладнанні (затвердженому ПКМУ від 10.03. 2017р. № 139).
- щодо вимог до екодизайну для місцевих обігрівачів (затвердженому ПКМУ від 10.11.2021р. № 1177)

Декларацію про відповідність можна переглянути на сайті: www.hyundai-hvac.com.ua.

Виробник: "ТЕПЛОКЕРАМІК", вул. С. Скляренко, м. Київ, Україна 04073

З питань гарантійного обслуговування, ремонту та прийняття претензій від споживача звертатись: ТОВ «НОВАФОРМ» Україна, 04060 м. Київ, вулиця Ризька, будинок 73-Г, офіс 7/3.

тел. гарячої лінії: 0-800-40 05 15 (безкоштовно зі стаціонарних телефонів, в межах України).

У зв'язку з тим, що перелік сервісних центрів постійно змінюється, актуальний перелік Ви зможете отримати на офіційному сайті: <https://novaform.com.ua/service>

Термін зберігання необмежений за умови зберігання в сухому провітрюваному приміщенні при відносній вологості не більше 60% і штабелюванні не більше 20 одиниць в висоту.

При порушенні правил зберігання, монтажу, експлуатації та вказівок даної інструкції претензії покупця не приймаються. Виробник гарантує відповідність виробу вимогам безпеки та електромагнітної сумісності протягом терміну служби (не менше 10 років) при обов'язковому дотриманні споживачем вимог цього керівництва.

Шановний Покупець!

Дякуємо Вам за покупку продукції ТМ HYUNDAI та довіру до нашої компанії!

Ці умови гарантії діють на території України. При виявленні недоліків протягом гарантійного строку, споживач має право висунути вимоги, встановлені чинним законодавством про захист прав споживачів щодо їх усунення.

Переконливо просимо Вас уважно перевірити правильність заповнення гарантійного талону. При відсутності відмітки підприємства торгівлі про продаж, розрахункового документа з датою продажу, гарантійний термін визначається від дати випуску виробу.

В конструкцію, комплектацію або технологію виготовлення виробу, з метою поліпшення його технічних характеристик, можуть бути внесені зміни. Такі зміни вносяться у виріб без попереднього повідомлення Покупця та не тягнуть зобов'язань щодо змін/поліпшення раніше вироблених виробів

Ми гарантуємо високу якість, надійну та безпечну роботу своєї продукції, за умови дотримання технічних вимог, що викладені в керівництві з експлуатації.

Зовнішній вид та комплектність виробу

Ретельно перевірте зовнішній вигляд виробу та його комплектність. Усі претензії щодо зовнішнього вигляду та комплектності виробу пред'являйте Продавцю при покупці виробу. Також, при отриманні і оплаті виробу через Інтернет – магазин та доставки його кур'єром, Покупець у присутності кур'єра, зобов'язаний перевірити повноту комплектації й зовнішній вигляд виробу на предмет відсутності фізичних дефектів (подряпин, тріщина, сколів, і т.п.). Після від'їзду кур'єра або виходу покупця з магазину, претензії з цих питань не приймаються.

Умови гарантії

Гарантійне обслуговування та ремонт придбаного Вами виробу повинен здійснюватися тільки АСЦ. При виявленні неавторизованого втручання, гарантійні зобов'язання виробника припиняються.

Уразі звернення до інших організацій або до фізичних осіб, що мають відповідні ліцензії і сертифікати, вимагайте щоб майстер залишив документ який підтверджує проведення робіт.

Несправні вузли виробу, в період дії гарантійних зобов'язань, ремонтуються за рахунок АСЦ або замінюються на працездатний виріб. Рішення про доцільність ремонту або заміни приймають фахівці АСЦ. Несправні вузли, замінені в період дії гарантійних зобов'язань переходять у власність АСЦ.

При виконанні гарантійних ремонтів, термін гарантії збільшується на час перебування виробу в ремонті. Зазначений час обчислюється від дня звернення споживача в АСЦ із вимогою про усунення недоліків.

Порядок обчислення гарантійного строку для виробу, який придбано для комерційних цілей, визначається окремо договором купівлі-продажу, відповідно до діючого законодавства України.

Правильне заповнення гарантійного талону

Щоб уникнути помилок, переконливо просимо Вас, до установки/експлуатації виробу, уважно ознайомитися з його інструкцією з експлуатації та перевірити заповнення Гарантійного талону.

Гарантія дійсна та має силу, якщо Гарантійний талон правильно та чітко заповнений, та в ньому вказані: найменування і модель виробу, його серійний (заводський) номер, дата продажу, а також є підпис уповноваженого лиця, штамп фірми Продавця та підпис Покупця про прийняття ним гарантійних умов. Забороняється вносити в Гарантійний талон будь-які зміни, а також стирати, виправляти або переписувати будь-які дані зазначені в ньому. У випадку неправильного або неповного заповнення Гарантійного талону негайно зверніться до Продавця даного виробу.

При невиконанні цих умов Гарантійний Талон визнається недійсним.

Задоволення вимог споживача не поширюється на товари, які використовуються для інших потреб, не передбачених їх конструкцією.

Будь ласка, зберігайте Гарантійний талон у період всього терміну експлуатації виробу.

По всім питанням, рекомендуємо Вам звертатися тільки в АСЦ **TM HYUNDAI**, адреса й телефони яких знаходяться на сайті: www.hyundai-hvac.com.ua

Будь-яку додаткову інформацію Ви можете отримати за телефонами гарячої лінії **TM HYUNDAI**: 0 800 40 05 15

Вимоги під час приймання виробу до АСЦ

Гарантійний ремонт виконується при наданні несправного виробу в чистому вигляді та повної його комплектності при наявності повністю та правильного заповненого Гарантійного талону.

На гарантійне обслуговування приймається товар за наявності експлуатаційних документів, пломб виробника або виконавця на товарі, якщо це передбачено експлуатаційним документом, відсутності пошкоджень товару, які могли викликати несправність, за умови дотримання вимог експлуатаційного документа щодо правил зберігання, введення в експлуатацію та використання товару за призначенням.

Гарантія поширюється на істотний виробничий недолік виробу

Будь-які претензії щодо якості товару розглядаються тільки після перевірки виробу представником АСЦ.

Виконання АСЦ ремонтних робіт та заміна дефектних деталей виробу відбуваються або у приміщенні АСЦ або у Покупця (на розсуд АСЦ). Гарантійний ремонт виробу виконується протягом 14 (чотирнадцяти) днів. В разі, якщо під час гарантійного ремонту стане зрозумілим, що в зазначений строк недоліки не будуть усунені, сторони мають право укласти угоду про новий термін.

У разі потреби діагностики і ремонту товару в приміщенні організації, яка здійснює ремонт (АСЦ), транспортування виробу здійснюється відповідно до Закону України «Про захист прав споживачів». У разі виклику спеціаліста для перевірки якості виробу, у результаті якого виявилася відсутність недоліків виробу або було виявлено, що недоліки виникли внаслідок порушення правил використання, зазначених в інструкції з експлуатації, транспортування, монтажу (підключення), обставин непереборної сили, діагностика товару та транспортні витрати оплачуються Покупцем за прейскурантом АСЦ. У разі відсутності Покупця за вказаною адресою на момент приходу спеціаліста АСЦ в обумовлений час, при повторному виклику стягується плата за виїзд спеціаліста за прейскурантом АСЦ.

Гарантія виробника не поширюється:

- технічне та сервісне обслуговування виробу (чистку, заміну фільтрів або пристроїв, виконуючих функції фільтрів);
- програмне забезпечення виробу;
- на будь-які адаптації та зміни виробу, які внесені Покупцем самостійно, в тому числі з метою вдосконалення та розширення його звичайної сфери застосування, яка вказана в інструкції з експлуатації;
- аксесуари, які входять до складу виробу (частини оформлення корпусу, лампочки, батарейки й акумулятори, картриджі, зарядні пристрої, насадки, фільтри, запобіжники й інші деталі, які мають обмежений строк гарантії).

Гарантія виробника також не надається у випадках:

- наявність у гарантійному талоні виправлень, нерозбірливих записів;
- якщо на виробі вилучена чи пошкоджена ідентифікаційна (товарна) етикетка, нерозбірливий серійний номер;

- якщо несправності виробу виникли внаслідок ушкоджень при транспортуванні, неправильного зберігання, недбалого застосування, поганого догляду;

- якщо виріб має надмірне забруднення, як внутрішнє так і зовнішнє, іржавий;

- порушення правил використання виробу, зазначених в інструкції з експлуатації;

- виріб піддавався розкриттю, самостійному ремонту чи заміні конструкції особами, не уповноваженими на ремонт АСЦ, або змащенню виробу під час гарантійного терміну, якщо це не передбачено інструкцією з експлуатації (сліди розкриття, зірвані шліци гвинтів)*;

- виріб, призначений для роботи в побутових умовах, використовувався в комерційних цілях (професійне використання та великі об'єми робіт) або для інших цілей не передбачених конструкцією даного виробу *;

- якщо експлуатація виробу після прояву несправності не була зупинена і продовжувалась*;

- дефект виник внаслідок некваліфікованих дій під час встановлення (монтажу/демонтажу) виробу, або внаслідок спроб ремонту неавторизованим сервісними центрами та іншими особами;

- підключення до виробу стороннього обладнання, що призвело до виходу з ладу самого виробу. Висновок про вихід з ладу виробу, в результаті впливу вищесказаних факторів, робиться фахівцем АСЦ.

- виріб має зовнішні механічні ушкодження, або ушкодження, які викликані незалежними від виробника причинами, такими як: явища природи й стихійні лиха, пожежа, домашні й дикі тварини, потрапляння всередину виробу сторонніх предметів, комах, речовин, рідин і т.п.;

- ушкодження, викликані невідповідністю параметрів живильних мереж державним стандартам та іншими подібними факторами;

- ушкодження, викликані використанням нестандартних видаткових матеріалів, адаптерів, запчастин і т.п.;

- якщо має місце нормальний знос виробу в результаті тривалого використання (великі об'єми робіт). Рівномірний знос деталей при відсутності на них заводських дефектів не дає право на їх заміну по гарантії*;

- внаслідок витоку фреону за місцями з'єднань фреонових магістралей, за якість яких несе відповідальність монтажна організація.

- дефектів, що виникли внаслідок невиконання Покупцем зазначеної нижче Пам'ятки по догляду за виробами.

**виявляється діагностикою в авторизованому сервісному центрі*

Гарантійний термін

Гарантія виробника надається на весь спектр продукції **TM HYUNDAI**

Найменування	Термін служби (років)	Гарантійний строк (років)
Керамічний конвектор	30	5
Керамічний обігрівач	30	5

Деякі корисні рекомендації, при виборі моделей конвекторів і їх експлуатації. Вибір номінальної потужності конвекторів при їхньому використанні в якості основного джерела обігріву необхідно робити виходячи з приблизного розрахунку 100 Вт на 1 м² площі (для приміщень із якісною ізоляцією, висотою стін не більше 3 м).

В інших випадках вибір потужності конвекторів повинен проводитися кваліфікованим фахівцем з розрахунком фактичних теплових втрат конкретного приміщення.

Не експлуатуйте конвектор з ушкодженням шнуром електроживлення.

Продавець (виробник) знімає з себе відповідальність за можливу шкоду, прямо або опосередковано заподіяну виробом людям, домашнім тваринам, майну в разі, якщо це сталося в результаті недотримання правил і умов експлуатації, установки виробу; умисних або необережних дій покупця (споживача) або третіх осіб. Також Продавець (виробник) не несе відповідальність за можливу шкоду, прямо або опосередковано заподіяну виробом відповідного призначення, в результаті втрати, пошкодження або зміни даних та інформації.

Покупець попереджений, що відповідно із статтею 4 Закону України «Про захист прав споживачів» з моменту підписання Покупцем Гарантійного талону вважається що:

- уся необхідна інформація щодо придбаного виробу і його споживчих властивостях представлена в повному обсязі у відповідності з статтею 15;

- Покупець отримав керівництво з експлуатації придбаного виробу на українській мові;

Покупець ознайомлений та згоден з умовами гарантійного обслуговування/особливостями експлуатації та догляду придбаного виробу і зобов'язується їх виконувати:

HYUNDAI

Артикул

Дата
продажу

Серійний
номер

Назва торгової організації і штамп

М.П.

Адреса, телефон,
П.І.Б. Споживача

Дата
прийому

Дата
видачі

Дефект

Печатка сервісного центру, підпис

М.П.

Талон 1

HYUNDAI

Артикул

Дата
продажу

Серійний
номер

Назва торгової організації і штамп

М.П.

Адреса, телефон,
П.І.Б. Споживача

Дата
прийому

Дата
видачі

Дефект

Печатка сервісного центру, підпис

М.П.

Талон 2

HYUNDAI

Артикул

Дата
продажу

Серійний
номер

Назва торгової організації і штамп

М.П.

Адреса, телефон,
П.І.Б. Споживача

Дата
прийому

Дата
видачі

Дефект

Печатка сервісного центру, підпис

М.П.

Талон 3

HYUNDAI

УПОВНОВАЖЕНИЙ ПРЕДСТАВНИК, ИМПОРТЕР:
ТОВ «НОВАФОРМ»
03134, Україна, м. Київ, вулиця Ризька, будинок 73-Г, офіс 7/3
0 800 40 05 15
www.hyundai-hvac.com.ua

Licensed by HYUNDAI Corporation Holdings, Korea