



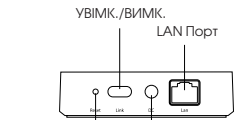
Шлюз Yeelight gateway mesh

Інструкція з експлуатації

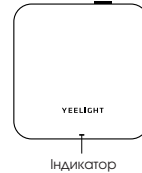
Будь ласка, уважно прочитайте цю інструкцію перед використанням продукту та збережіть її

Опис пристрою

Пристрій (шлюз) Yeelight Gateway (BLE Mesh) сумісний з усіма пристроями Yeelight Bluetooth Mesh. Додавайте пристрої Bluetooth Mesh та керуйте ними за допомогою застосунку Yeelight.



Утримуйте протягом 5 секунд для перезавантаження пристрою



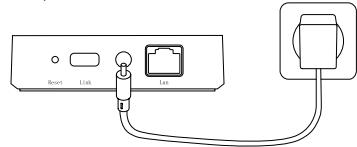
Стан індикатора

Стан	Опис
Постійно світиться червоним	Живлення увімкнено, але не вдалося підключитися до мережі
Постійно світиться зеленим	Підключення тільки по мережі WiFi
Постійно світиться блакитним	Підключено до мережі WiFi та Bluetooth
Швидке блимання блакитним	Підключення до мережі
Швидке блимання жовтим	Очікування з'єднання із Застосунком
Повільне блимання жовтим	Оновлення прошивки
Швидке блимання червоним	Скидання виконано успішно, перейдіть до з'єднання із Застосунком

Інструкція зі встановлення

Не розміщуйте Пристрій (шлюз) занадто близько до бездротового маршрутизатора. Рекомендована відстань від 2 до 6 метрів.

1. Увімкніть пристрій та підключіть ваш мобільний телефон до мережі Wi-Fi у діапазоні 2,4 ГГц.



2. Відкрийте застосунок Yeelight. Натисніть «+» у правому верхньому куті, додайте Пристрій (шлюз) відповідно до вказівок у застосунку та підключіть його до мережі. Також ви можете під'єднати безпосередньо до мережі через мережевий порт LAN після додавання пристрою в Yeelight App.



Виконайте пошук застосунку «Yeelight» у магазині застосунків чи відскануйте QR-код, щоб завантажити та встановити застосунок Yeelight.

3. Після підключення шлюзу до мережі будь-який пристрій Yeelight Bluetooth Mesh можна підключити до мережі через застосунок Yeelight.

*Тримайте мобільний телефон якомога ближче до шлюзу під час з'єднання; також переконайтеся, що мобільний телефон та шлюз підключені до однієї мережі.

Скидання налаштувань

Натисніть та утримуйте кнопку скидання протягом 5 секунд, доки жовтий індикатор не почне блимати швидко, а потім відпустіть кнопку. Скидання завершено, коли засвітиться зелене світло.

*Всі пристрої, підключені раніше до шлюзу Bluetooth Mesh, чи інші пристрої (якщо такі є) повинні бути перепідключені у застосунку Yeelight App після скидання шлюзу.

Apple HomeKit Керування

1. Відкрийте застосунок Home на своєму iPhone чи iPad: Натисніть кнопку «+» та додайте пристрій відповідно до підказок у застосунку.

2. Відскануйте QR-код праворуч чи на самому пристрої. В якості альтернативи введіть 8-значний код, вказаний над QR-кодом, щоб завершити доступ до Apple Home.

*Переконайтеся, що мережа Wi-Fi відкрита, і ви зможете отримати доступ до Інтернету. Цей пристрій несумісний с з мережею 5G.

*Для забезпечення сумісності з HomeKit рекомендується iOS 9.0 чи новіша версія;

*Коди HomeKit вказані під основою пристрою. Коди потрібні кожного разу після скидання.

*Apple є торговою маркою Apple LLC.

Характеристики

Модель: YLWG01YL

Зв'язок: Wi-Fi IEEE 802.11 b/g/n 2.4G, BLE Operating

Робоча вологість: 5%-95% RH

Робоча температура: 0°C – 40°C

Вхідна напруга: 100-240V AC, 50Hz/60Hz

Комплектація: Пристрій (шлюз), Usb кабель, Інструкція з експлуатації

Заходи безпеки

- Для використання тільки всередині приміщення;
- З метою безпеки цей пристрій рекомендується використовувати в будь-якому місці, де його висота нижче 2000 метрів;

Увага

Дії при виявленні несправності/пошкодженні: припиніть використовувати продукцію, зверніться до продавця або виробника.

Правила та умови ефективного і безпечно використання та зберігання товару:

- сухе, чисте, вентиляване приміщення;

- відстань від опалювальних пристроїв - від 1 м;

- температура повітря від -15°C до + 40°C;

- відносна вологість повітря 60-65%;


- не допускати потрапляння прямих сонячних променів, вологи, вогню;

- не намагатися застосовувати разом з пристроями з роз'ємами,

розміри, форма і призначення яких не збігаються з передбаченими

виробником продукції;

Відомості про утилізацію і переробку відходів електричного та електронного обладнання:

 Це маркування вказує на те, що продукт не слід утилізувати як інше побутове сміття на території ЄС з метою запобігання можливої шкоди навколишньому середовищу або здоров'ю людини від неконтрольованого виділення відходів.

Будь ласка, не викидайте виріб як побутові відходи. Утилізуйте електронні вироби належним чином, відповідно до місцевих норм.

Увага! Пристрої, які оснащені літій-іонною батареєю, суворо забороняється самостійно розбирати, здавлювати, проколювати, занурювати в воду або вогонь, піддавати дії температур вище 60°C за для уникнення завдання шкоди здоров'ю та навколишньому середовищу. Несправну літій-іонну батарею необхідно утилізувати відповідно до місцевих норм.

Гарантійний талон

Дата продажу: _____

Найменування виробу: _____

IMEI/SN: _____

Підпис продавця/М.П.: _____

Найменування та адреса торговельної організації: _____

ПІБ/підпис клієнта: _____

ОБЛІК РОБІТ З ТЕХНІЧНОГО ОБСЛУГОВУВАННЯ ТА ГАРАНТІЙНОГО РЕМОНТУ

Дата	Опис недоліків	Зміст виконаної роботи, найменування і тип заміненних комплектуючих виробів, складових частин	Кількість днів у ремонті	Підпис виконавця, номер пломбіватора

Гарантійний термін експлуатації подовжено на _____ днів

_____ Підпис та печатка виконавця

Гарантійний термін експлуатації подовжено на _____ днів

_____ Підпис та печатка виконавця

Гарантійний термін експлуатації подовжено на _____ днів

_____ Підпис та печатка виконавця

Доповнення до інструкції по експлуатації

Під час купівлі виробу переконливо просимо Вас уважно вивчити основну інструкцію з експлуатації та перевірити правильність заповнення гарантійного талону. При цьому серійний номер / IMEI та найменування моделі придбаного Вами виробу повинні бути ідентичні записам у гарантійному талоні. Не допускається внесення в талон будь-яких змін чи виправлень. У випадку неправильного чи неповного замовлення гарантійного талона негайно зверніться до продавця. Цей виріб є технічно складним пристроєм побутового призначення. У разі дбайливого та уважного ставлення він буде надійно служити Вам довгі роки. Під час експлуатації не допускайте будь-яких механічних ушкоджень, потрапляння всередину сторонніх предметів, рідин, комах. Протягом усього строку служби стежте за збереженням маркувальної наклейки з позначенням найменування моделі та серійного номеру виробу. Пошкодження маркувальної наклейки тягне за собою припинення гарантійних зобов'язань виробника.

1. УМОВИ ГАРАНТІЇ

Гарантія передбачає безкоштовний ремонт або заміну виробу, комплектуючих впродовж гарантійного терміну. Гарантійне обслуговування здійснюється за наявності вірно заповненого талону.

1.1 Гарантійний термін на продукцію становить 12 місяців.

1.2 Виробник встановлює строк служби для всіх типів основних пристроїв — 3 роки.

1.3 Гарантійне обслуговування проводиться виключно в авторизованих сервісних центрах, розташованих на території України, докладний список на останній сторінці. Перелік сервісних центрів може бути змінений. За довідками звертайтеся до підприємства (підприємця), яке(ий) зазна-

чено(ий) у виданому розрахунковому документі (чеку) та/або яке(ий) зазначено(ий) у «кутку споживача» за місцем придбання товару.

1.4 Після закінчення строку служби, зверніться в Авторизований сервісний центр для проведення профілактичних робіт та отримання рекомендацій для подальшої експлуатації виробу. Для запобігання можливим непорозумінням, зберігайте протягом строку служби документи, які додаються до товару при його продажу (товарний або касовий чеки, інструкцію з експлуатації, гарантійний талон).

1.5 Оновлення програмного забезпечення є технічним обслуговуванням товару і не вважається ремонтом та не може бути підставою для заміни товару або повернення сплачених за нього.

1.6 Періодичне обслуговування виробу (заміна елементів живлення, будь-яке чищення, та інше) здійснюється за бажанням споживача за додаткову плату.

2. ГАРАНТІЙНІ ЗОБОВ'ЯЗАННЯ НЕ ПОШИРЮЮТЬСЯ НА ВИРОБИ, НЕДОЛІКИ ЯКИХ ВИНИКЛИ ВНАСЛІДОК:

2.1.Порушення споживачем правил експлуатації, зберігання чи транспортування товару (або дії третіх осіб):

- будь-які механічні ушкодження, що виникли після передачі товару споживачеві;
- попадання всередину під час експлуатації сторонніх предметів, рідин, комах та ін.;
- експлуатація в умовах з дуже високою або низькою температурою, з високою вологістю, високим вмістом пилу;
- неправильна установка і підключення товару;

• ремонт чи внесення несанкціонованих виробником конструктивних, схемотехнічних або програмних змін не рекомендованих компанією виробником, а також які були здійснені не вповноваженими особами;

• відхилення від Державних Технічних Стандартів України (ДСТУ) або/й кабельних мереж та інших подібних зовнішніх факторів.

2.2 Дії непереборної сили(стихійні явища, пожежа, блискавка тощо)

3. ВИРОБНИК НЕ НЕСЕ ГАРАНТІЙНІХ ЗОБОВ'ЯЗАНЬ У ТАКИХ ВИПАДКАХ:

3.1 Ні за яких обставин виробник та уповноважені ним організації не несуть відповідальності за особливий, випадковий, прямий або непрямий збиток (або збитки) виключаючи але не обмежуючи упущену вигоду, втрату або неможливість використання інформації або даних, витрати з відновлення інформації або даних, збитки викликані переривами в комерційній, виробничій або ж іншій діяльності, що виникли у зв'язку з використанням або неможливістю використання виробу.

3.2 Витратні частини або аксесуари (запобіжники, батареї, фільтри, з'єднувальні кабелі, антени, навушники, мікрофони, гарнітури «вільні руки», заглушки, елементи фурнітури, носії інформації різних типів, чохла, реміні, шнури для перенесення), документацію, що додається до виробу та інше.

3.3 Якщо дефект виник внаслідок природнього зносу частин у випадках перевищення вказаних норм нормальної експлуатації, а також корпусних елементів переносних виробів.

3.4 Якщо потрібне оновлення програмного забезпечення для поліпшення заявлених при продажі характеристик.

4. ГАРАНТІЙНІ ЗОБОВ'ЯЗАННЯ НЕ ПОШИРЮЮТЬСЯ НА ТЕХНІЧНІ НЕДОЛІКИ:

4.1 Будь-які механічні пошкодження, що виникли після передачі товару покупцю (споживачу).

4.2 Ушкодження, спричинені недбаліми, неохайним використанням

і недотриманням правил догляду за виробом та будь-які косметичні пошкодження, що виникли після передачі товару покупцю. У тому числі пошкодження, викликані дією чистячих, полірувальних та інших речовин.

4.3 Використанням нестандартних і (або) неякісних витратних матеріалів, приладдя, запасних частин, елементів живлення, електронних носіїв інформації різних типів (включаючи, але не обмежуючи, аудіо- та відеокасети, оптичні диски, карти пам'яті) програмних продуктів, що не були поставлені або рекомендовані виробником

4.4 Дією програм-вірусів, установкою паролів, кодів або інших блокувань пристрою.

4.5 Випадки, коли число битих пікселів не перевищує 0,0005% від загальної кількості пікселів, що відповідає вимогам ISO 9241-303

4.6. Якщо на пристрої стерті, або пошкоджені серійні номери та/або інші ідентифікатори (в т.ч. електронні).

Авторизовані сервісні центри в Україні



ТОВ «РОБИМ ГУД»
13150, м. Київ, вул. В. Васильєвська, 72а
(ТЦ «Олімпійський»)
(044) 383-97-57, (050) 423-87-57
(067) 383-87-57, (073) 383-87-57
код ЄДРПОУ 38014308
robimgood.com.ua



ТОВ «Гратіс, ЛТД»
02100, м. Київ, вул. Бажова, 15/20
(044) 296-35-72
(095) 273-09-81
(068) 201-93-30
код ЄДРПОУ 23159341
gratis.com.ua



ТОВ «КРОК-ТТЦ»
02000, м. Київ, вул. Райдужна, 25-Б
0 800-504-504
0 800-211-501
0 800-211-499
код ЄДРПОУ 36940600
krok-ttc.com