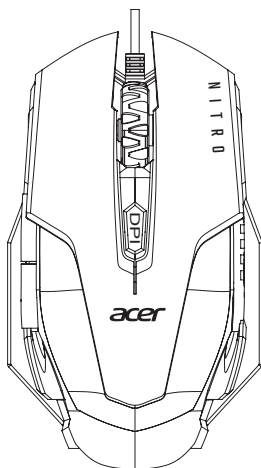


acer

NITRO MOUSE

NMW200



Quick Start Guide / Guide de démarrage rapide
Guia de início rápido / Guía de inicio rápido
Guide de démarrage rapide / Kurzanleitung
Guía de inicio rápido / Guida rapida
Snabbstartsguide / Hurtigstartguide
Guide til hurtig opstart / Stručná referenční příručka
Skrócona instrukcja obsługi / Hızlı Başlangıç Kılavuzu
Краткое руководство / دليل بدء التشغيل السريع
快速入門指南

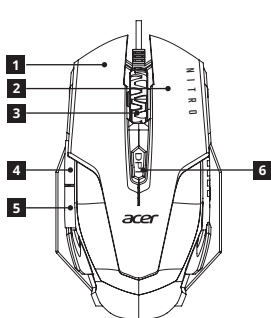
Quick Start Guide

This guide outlines the operating procedures and safety precautions. Please read it carefully to make sure you are using your product properly and keep it for future reference.

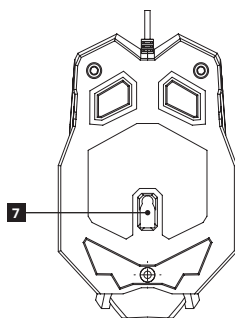
Specifications

- Model: NMW200
- Connector Type: USB
- Cable Length: 1800 mm
- Dimensions (L x W x H):
128.0 x 73.0 x 39.0 mm
- Weight: 146 ± 10 g
- Maximum DPI: 7200
- Buttons: 6
- Sensor Type: Optical

Device features



1. Left button
2. Right button
3. Scroll wheel
4. Forward button



5. Backward button
6. DPI Switch
800/1600/2400/3200/4800/7200
7. Optical sensor

Getting started

Plug and Play connectivity (no drivers required)

Package Contents

- NITRO Mouse x 1
- Quick Start Guide x 1
- Warranty booklet x 1

System Compatibility

- Windows® 10, Windows® 8.1, Windows® 8, Windows® 7

Comfort Guideline

Some research has suggested long periods of repetitive motion; using an improper operation space, body position, and poor work habits may be associated with physical discomfort and injury to nerves, tendons, and muscles. Below are some guidelines for optimizing comfort of usage and avoiding injury.

1. Put the keyboard and monitor in front of you, and place the mouse within easy reach.
2. Have your elbow next to your side and adjust the height of the table and chair to make the mouse and keyboard placed below your elbow.
3. Have your feet well supported and your shoulders relaxed.
4. Taking frequent short breaks can help ease the tiredness from using the keyboard for a long time.
5. Do not sit in the same position all day operating the keyboard and mouse. Leave the seat, do some exercise for arms and shoulders, and relax your wrists, neck and legs.
6. Beware of discomfort; when you experience body conditions like pain, numbness, or tingling in hands, wrists, arms, shoulders, neck and legs, please consult qualified health professionals.

Caution

- Do not disassemble the device or operate the device under abnormal conditions.
- Do not submerge the device in water.
- If the device backlight could not be lightened up, please re-plug in the USB.
- If the device could not be functional, or there was thermal abnormal situation, please re-plug in the connector.
- If you still encounter problems after going through the corrective measures, please contact your dealer or an authorized service center for assistance.
- For more information regarding the Acer accessories, please visit the Acer website at www.acer.com

Environment

Temperature:

- Operating: 0 °C to 50 °C
- Non-operating: -10 °C to 60 °C

Humidity (non-condensing):

- Operating: 10% to 90%
- Non-operating: 10% to 90%

Manufacturer address

Acer Inc.

8F, 88, Sec. 1, Xintai 5th Rd. Xizhi, New Taipei City 221, Taiwan

Please visit www.acer.com for warranty.



Europe - EU Declaration of Conformity

We declare under our sole responsibility that the product is conformity with all the essential requirements and other provisions of the European Council Directive RoHS Directive (2011/65/EU), EMC Directive (2014/30/EU) on issued by the Commission of the European Community.



This product must not be disposed of with your other house hold waste or treat them in compliance with the local regulations or contact your local city office, your household waste disposal service or the shop where you purchased the product.



FEDERAL COMMUNICATIONS COMMISSION (FCC) STATEMENT

This equipment has been tested and found to comply with the limits for a Class B digital device, pursuant to part 15 of the FCC Rules. These limits are designed to provide reasonable protection against harmful interference in a residential installation. This equipment generates, uses and can radiate radio frequency energy and, if not installed and used in accordance with the instructions, may cause harmful interference to radio communications.

However, there is no guarantee that interference will not occur in a particular installation. If this equipment does cause harmful interference to radio or television reception, which can be determined by turning the equipment off and on, the user is encouraged to try to correct the interference by one or more of the following measures:

- Reorient or relocate the receiving antenna.
- Increase the separation between the equipment and receiver.
- Connect the equipment into an outlet on a circuit different from that to which the receiver is connected.
- Consult the dealer or an experienced radio/TV technician for help.

FCC Caution

Changes or modifications not expressly approved by the part responsible for compliance could void the users authority to operate the equipment.

This device complies with Part 15 of the FCC Rules. Operation is subject to the following two conditions: (1) this device may not cause harmful interference, and (2) this device must accept any interference received, including interference that may cause undesired operation.

IC Statement

CAN ICES-003(B) / NMB-003(B)

acer**Acer Incorporated**
8F, 88, Sec. 1, Xintai 5th Rd., Xizhi
New Taipei City 221, Taiwan

EU Declaration of Conformity

We,

Acer Incorporated

8F, 88, Sec. 1, Xintai 5th Rd., Xizhi, New Taipei City 221, Taiwan

And,

Acer Italy s.r.l.

Viale delle Industrie 1/A, 20044 Arese (MI), Italy

Tel: +39-02-939-921, Fax: +39-02 9399-2913

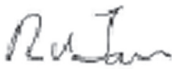
www.acer.it

Product: NITRO MOUSE
Trade Name: ACER
Model Number: NMW200
SKU Number: NMW200 *****
(“*”=0~9, a~z, A~Z, or Blank)

We, Acer Incorporated, hereby declare under our sole responsibility that the product described above is in conformity with the relevant Union harmonization legislation: EMC Directive 2014/30/EU and RoHS Directive 2011/65/EU. The following harmonized standards and/or other relevant standards have been applied:

EN 55032:2015+A11:2020 Class BEN 55035:2017+A11:2020EN IEC 63000:2018

Year to begin affixing CE marking: 2022.



RU Jan / Sr. Manager
Acer Incorporated (Taipei, Taiwan)

5/27/2022
Date



Federal Communications Commission Declaration of Conformity

This device complies with Part 15 of the FCC Rules. Operation is subject to the following two conditions: (1) this device may not cause harmful interference, and (2) this device must accept any interference received, including interference that may cause undesired operation.

The following local Manufacturer /Importer is responsible for this declaration:

Product:	NITRO MOUSE
Model Number:	NMW200
SKU Number:	NMW200 ***** (* = 0~9, a~z, A~Z or Blank)
Name of Responsible Party:	Acer America Corporation
Address of Responsible Party:	333 West San Carlos St. Suite 1500 San Jose, CA 95110 U. S. A.
Contact Person:	Acer Representative
Phone No.:	254-298-4000
Fax No.:	254-298-4147

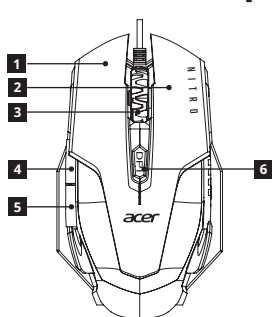
Guide de démarrage rapide

Ce guide décrit les procédures d'utilisation et les précautions de sécurité. Veuillez le lire attentivement pour vous assurer que vous utilisez correctement votre produit et conservez-le pour référence ultérieure.

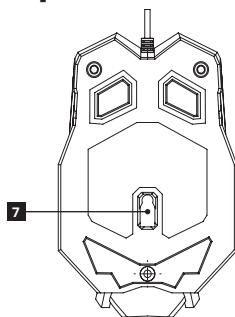
Caractéristiques

- Modèle : NMW200
- Type de connecteur : USB
- Longueur de câble : 1800 mm
- Dimensions (Lo x La x H) : 128,0 x 73,0 x 39,0 mm
- Poids : 146 ± 10 g
- PPP maximum : 7200
- Boutons : 6
- Type de capteur : Optique

Fonctionnalités du périphérique



1. Bouton gauche
2. Bouton droit
3. Molette de défilement
4. Bouton avancer



5. Bouton retour
6. Commutateur PPP
800/1600/2400/3200/4800/7200
7. Capteur optique

Pour commencer

Connectivité Plug-and-Play (aucun pilote requis)

Contenu de l'emballage

- Souris NITRO x 1
- Guide de démarrage rapide x 1
- Livret de garantie x 1

Compatibilité système

- Windows® 10, Windows® 8.1, Windows® 8, Windows® 7

Règles de confort

Certaines recherches suggèrent que de longues périodes de mouvement répétitif, dans un espace de travail inadéquat, avec une mauvaise position du corps et de mauvaises habitudes de travail peuvent être associées à une gêne physique et à des blessures aux nerfs, aux tendons et aux muscles. Voici quelques règles pour optimiser le confort d'utilisation et éviter les blessures.

1. Placez le clavier et le moniteur devant vous et placez la souris à portée de main.
2. Maintenez votre coude sur votre côté et ajustez les hauteurs de la table et de la chaise pour placer la souris et le clavier au-dessous votre coude.
3. Maintenez vos pieds bien supportés et vos épaules détendues.
4. Prendre de courtes pauses fréquentes peut aider à soulager la fatigue de l'utilisation du clavier pendant une longue période.
5. Ne restez pas assis dans la même position toute la journée lorsque vous utilisez le clavier et la souris. Quittez le siège, faites de l'exercice pour les bras et les épaules et détendez vos poignets, votre cou et vos jambes.
6. Méfiez-vous de l'inconfort. Lorsque vous ressentez des affections du corps comme des douleurs, des engourdissements ou des picotements dans les mains, les poignets, les bras, les épaules, le cou et les jambes, veuillez consulter un professionnel de la santé qualifié.

Précaution

- Ne démontez pas l'appareil et n'utilisez pas l'appareil dans des conditions anormales.
- Ne plongez pas l'appareil dans l'eau.
- Si le rétroéclairage de l'appareil ne s'allume pas, veuillez rebrancher l'USB.
- Si l'appareil ne fonctionne pas ou s'il y a eu une situation anormale, veuillez rebrancher le connecteur.
- Si vous avez toujours des problèmes après avoir passé en revue les mesures correctrices, veuillez contacter votre revendeur ou un centre de service agréé.
- Pour plus d'informations concernant les accessoires Acer, veuillez visiter le site Web Acer sur www.acer.com

Environnement

Température :

- En marche : 0 °C à 50 °C
- À l'arrêt : -10 °C à 60 °C

Humidité (sans condensation) :

- En marche : 10% à 90%
- À l'arrêt : 10% à 90%

Adresse du fabricant

Acer Inc.

8F, 88, Sec. 1, Xintai 5th Rd., Xizhi, New Taipei City 221, Taiwan

Veillez visiter www.acer.com pour la garantie.



Europe - EU Declaration of Conformity

We declare under our sole responsibility that the product is conformity with all the essential requirements and other provisions of the European Council Directive RoHS Directive (2011/65/EU), EMC Directive (2014/30/EU) on issued by the Commission of the European Community.



This product must not be disposed of with your other house hold waste or treat them in compliance with the local regulations or contact your local city office, your household waste disposal service or the shop where you purchased the product.

Déclaration IC

CAN ICES-003(B) / NMB-003(B)

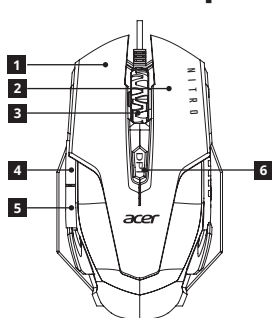
Guia de início rápido

Este guia descreve os procedimentos operacionais e as precauções de segurança. Leia-o cuidadosamente para certificar-se de que está usando o produto corretamente e guarde-o para consulta futura.

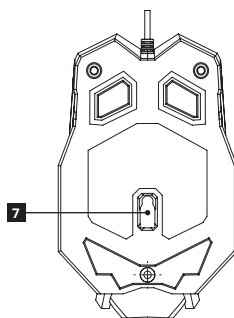
Especificações

- Modelo: NMW200
- Tipo de conector: USB
- Comprimento do cabo: 1800 mm
- Dimensões (C x L x A):
128,0 x 73,0 x 39,0 mm
- Peso: 146 ± 10 g
- DPI máximo: 7200
- Botões: 6
- Tipo de sensor: Óptico

Recursos do dispositivo



1. Botão esquerdo
2. Botão direito
3. Roda de rolagem
4. Botão avançar



5. Botão voltar
6. Switch DPI
800/1600/2400/3200/4800/7200
7. Sensor óptico

Introdução

Conectividade Plug and Play (nenhum driver exigido)

Conteúdo da embalagem

- 1 x Mouse NITRO
- 1 x Folheto de garantia
- 1 x Guia de início rápido

Compatibilidade do sistema

- Windows® 10, Windows® 8.1, Windows® 8, Windows® 7

Orientações sobre conforto

Algumas pesquisas sugerem que períodos prolongados de movimentos repetitivos usando um espaço de operação inadequado, a posição do corpo e os maus hábitos de trabalho podem estar associados ao desconforto físico e a lesões nos nervos, tendões e músculos. Veja abaixo algumas orientações para otimizar o conforto durante o uso e evitar lesões.

1. Ponha o teclado e o monitor à sua frente e o mouse ao seu alcance.
2. Coloque o cotovelo ao lado do corpo e ajuste a altura da mesa e da cadeira para que o mouse e o teclado fiquem abaixo do cotovelo.
3. Mantenha os pés bem apoiados e os ombros relaxados.
4. Fazer pausas curtas frequentes pode ajudar a aliviar o cansaço durante o uso do teclado por períodos prolongados.
5. Não permaneça sentado na mesma posição o dia inteiro operando o teclado e o mouse. Levante-se, faça algum exercício para os braços e ombros e relaxe os pulsos, pescoço e pernas.
6. Cuidado com o desconforto; quando você sentir condições corporais como dor, dormência ou formigamento nas mãos, pulsos, braços, ombros, pescoço e pernas, consulte um profissional de saúde qualificado.

Cuidado

- Não desmonte o dispositivo nem o opere em condições anormais.
- Não submerja o dispositivo em água.
- Se não for possível acender a luz de fundo do dispositivo, reconecte o USB.
- Se o dispositivo não estiver funcional ou se houver situação térmica anormal, reconecte no conector.
- Caso você se depare com problemas após tomar as medidas corretivas, contate seu revendedor ou um centro de serviço autorizado para assistência.
- Para obter mais informações sobre os acessórios Acer, acesse o site da Acer www.acer.com

Ambiente

Temperatura:

- Operação: 0 °C a 50 °C
- Fora de operação: -10 °C a 60 °C

Umidade (sem condensação):

- Operação: 10% a 90%
- Fora de operação: 10% a 90%

Endereço do fabricante

Acer Inc.

8F, 88, Sec. 1, Xintai 5th Rd. Xizhi, New Taipei City 221, Taiwan

Acesse www.acer.com para informar-se sobre a garantia.



Europe - EU Declaration of Conformity

We declare under our sole responsibility that the product is conformity with all the essential requirements and other provisions of the European Council Directive RoHS Directive (2011/65/EU), EMC Directive (2014/30/EU) on issued by the Commission of the European Community.



This product must not be disposed of with your other house hold waste or treat them in compliance with the local regulations or contact your local city office, your household waste disposal service or the shop where you purchased the product.

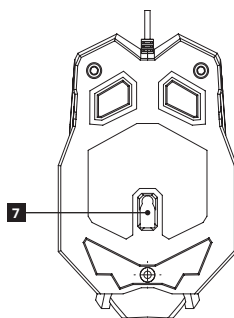
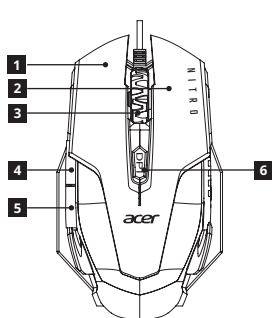
Guía de inicio rápido

Esta guía resume los procedimientos operativos y las precauciones de seguridad. Léala atentamente para asegurarse de que está usando su producto correctamente y guárdela para referencia futura.

Especificaciones

- Modelo: NMW200
- Tipo de conector: USB
- Largo del cable: 1800 mm
- Dimensiones (Largo x Ancho x Alto): 128,0 x 73,0 x 39,0 mm
- Peso: 146 ± 10 g
- DPI máximo: 7200
- Botones: 6
- Tipo de sensor: Óptico

Características del dispositivo



1. Botón izquierdo
2. Botón derecho
3. Rueda del mouse
4. Botón Adelante
5. Botón Atrás
6. Interruptor DPI
800/1600/2400/3200/4800/7200
7. Sensor óptico

Introducción

Conectividad Plug and Play (no se requieren controladores)

Contenido del paquete

- Mouse NITRO x 1
- Guía de inicio rápido x 1
- Folleto de garantía x 1

Compatibilidad del sistema

- Windows® 10, Windows® 8.1, Windows® 8, Windows® 7

Pautas de confort

Algunas investigaciones han sugerido que períodos prolongados de movimientos repetitivos; el uso inapropiado de un espacio de funcionamiento, la posición corporal y malos hábitos de trabajo pueden estar asociados con molestias físicas y daños a nervios, tendones y músculos. A continuación encontrará algunas pautas para optimizar el confort y evitar lesiones.

1. Coloque el teclado y el monitor frente a usted y el mouse en un lugar de fácil acceso.
2. Mantenga el codo junto al costado de su cuerpo y ajuste la altura de la mesa y la silla para ubicar el mouse y el teclado debajo del codo.
3. Tenga los pies bien apoyados y los hombros relajados.
4. Tomar breves descansos con frecuencia puede ayudar a aliviar el cansancio que produce el uso prolongado del teclado.
5. No se siente en la misma posición todo el día mientras utiliza el teclado y el mouse. Deje el asiento, haga algún ejercicio de brazos y hombros y relaje las muñecas, el cuello y las piernas.
6. Tenga cuidado con el malestar; cuando experimente estados corporales como dolor, entumecimiento u hormigueo en manos, muñecas, hombros, cuello y piernas, consulte a profesionales de la salud calificados.

Precaución

- No desmonte el dispositivo ni haga funcionar el dispositivo bajo condiciones anormales.
- No sumerja el dispositivo en agua.
- Si la retroiluminación del dispositivo no puede encenderse, vuelva a enchufar el USB.
- Si el dispositivo no funciona, o se presenta una situación térmica anormal, vuelva a enchufar en el conector.
- Si sigue encontrando problemas luego de repasar las medidas correctivas, contacte a su distribuidor o a un centro de servicio oficial para obtener asistencia.
- Para mayor información relativa a los accesorios Acer, visite el sitio Web de Acer en www.acer.com

Entorno

Temperatura:

- Operativa: 0 °C a 50 °C
- No operativa: -10 °C a 60 °C

Humedad (sin condensación):

- Operativa: 10% a 90%
- No operativa: 10% a 90%

Dirección del fabricante

Acer Inc.

8F, 88, Sec. 1, Xintai 5th Rd. Xizhi, New Taipei City 221, Taiwan

Visite www.acer.com para ver la garantía.



Europe - EU Declaration of Conformity

We declare under our sole responsibility that the product is conformity with all the essential requirements and other provisions of the European Council Directive RoHS Directive (2011/65/EU), EMC Directive (2014/30/EU) on issued by the Commission of the European Community.



This product must not be disposed of with your other household waste or treat them in compliance with the local regulations or contact your local city office, your household waste disposal service or the shop where you purchased the product.

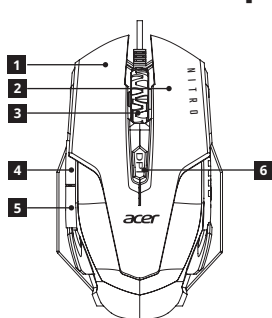
Guide de démarrage rapide

Ce guide décrit les procédures d'utilisation et les précautions de sécurité. Veuillez le lire attentivement pour vous assurer que vous utilisez correctement votre produit et conservez-le pour référence ultérieure.

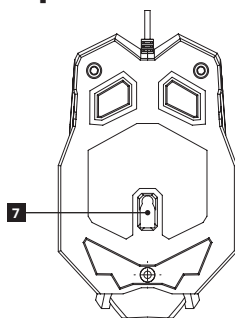
Caractéristiques

- Modèle : NMW200
- Type de connecteur : USB
- Longueur de câble : 1800 mm
- Dimensions (Lo x La x H) : 128,0 x 73,0 x 39,0 mm
- Poids : 146 ±10 g
- PPP maximum : 7200
- Boutons : 6
- Type de capteur : Optique

Fonctionnalités du périphérique



1. Bouton gauche
2. Bouton droit
3. Molette de défilement
4. Bouton Avancer



5. Bouton Retour
6. Commutateur PPP
800/1600/2400/3200/4800/7200
7. Capteur optique

Pour commencer

Connectivité Plug-and-Play (aucun pilote requis)

Contenu de l'emballage

- Souris NITRO x 1
- Guide de démarrage rapide x 1
- Livret de garantie x 1

Compatibilité système

- Windows® 10, Windows® 8.1, Windows® 8, Windows® 7

Règles de confort

Certaines recherches suggèrent que de longues périodes de mouvement répétitif, dans un espace de travail inadéquat, avec une mauvaise position du corps et de mauvaises habitudes de travail peuvent être associées à une gêne physique et à des blessures aux nerfs, aux tendons et aux muscles. Voici quelques règles pour optimiser le confort d'utilisation et éviter les blessures.

1. Placez le clavier et le moniteur devant vous et placez la souris à portée de main.
2. Maintenez votre coude sur votre côté et ajustez les hauteurs de la table et de la chaise pour placer la souris et le clavier au-dessous votre coude.
3. Maintenez vos pieds bien supportés et vos épaules détendues.
4. Prendre de courtes pauses fréquentes peut aider à soulager la fatigue de l'utilisation du clavier pendant une longue période.
5. Ne restez pas assis dans la même position toute la journée lorsque vous utilisez le clavier et la souris. Quittez le siège, faites de l'exercice pour les bras et les épaules et détendez vos poignets, votre cou et vos jambes.
6. Méfiez-vous de l'inconfort. Lorsque vous ressentez des affections du corps comme des douleurs, des engourdissements ou des picotements dans les mains, les poignets, les bras, les épaules, le cou et les jambes, veuillez consulter un professionnel de la santé qualifié.

Attention

- Ne démontez pas l'appareil et n'utilisez pas l'appareil dans des conditions anormales.
- Ne plongez pas l'appareil dans l'eau.
- Si le rétroéclairage de l'appareil ne s'allument pas, veuillez rebrancher l'USB.
- Si l'appareil ne fonctionne pas ou s'il y a eu une situation anormale, veuillez rebrancher le connecteur.
- Si vous avez toujours des problèmes après avoir passé en revue les mesures correctrices, veuillez contacter votre revendeur ou un centre de service agréé.
- Pour plus d'informations concernant les accessoires Acer, veuillez visiter le site Web d'Acer sur www.acer.com

Environnement

Température :

- En marche : 0 °C à 50 °C
- À l'arrêt : -10 °C à 60 °C

Humidité (sans condensation) :

- En marche : 10% à 90%
- À l'arrêt : 10% à 90%

Adresse du fabricant

Acer Inc.

8F, 88, Sec. 1, Xintai 5th Rd., Xizhi, New Taipei City 221, Taiwan

Veillez visiter www.acer.com pour la garantie.



Europe - Déclaration de conformité UE

Nous déclinons sous notre seule responsabilité que le produit est conforme à toutes les exigences essentielles et autres dispositions de la Directive du Conseil Européen, Directive RoHS (2011/65/UE) et Directive EMC (2014/30/UE) émises par la Commission de la Communauté européenne.



Ce produit ne doit pas être jeté avec vos autres ordures ménagères, traitez-le en conformité avec les réglementations locales ou contactez votre bureau municipal, votre service d'élimination des déchets ménagers ou le magasin où vous avez acheté le produit.



Acer Incorporated
8F, 88, Sec. 1, Xintai 5th Rd., Xizhi
New Taipei City 221, Taiwan

Déclaration de conformité de l'UE

Nous,

Acer Incorporated.

8F, 88, Sec. 1, Xintai 5th Rd., Xizhi, New Taipei City 221, Taiwan

Et,

Acer Italy s.r.l.

Viale delle Industrie 1/A, 20044 Arese (MI), Italie

Tél : +39-02-939-921, Fax : +39-02 9399-2913

www.acer.it

Produit : SOURIS NITRO
Nom commercial : ACER
Numéro de modèle : NMW200
Numéro UGS : NMW200 *****
(« * » = 0~9, a ~ z, A ~ Z ou vide)

Nous, Acer Incorporated, déclarons sous notre seule responsabilité que le produit décrit ci-dessus est en conformité avec les législations d'harmonisation de l'Union pertinentes : Directive EMC 2014/30/UE et Directive RoHS 2011/65/UE. Les normes harmonisées suivantes et/ou autres normes pertinentes ont été appliquées :

EN 55032:2015+A11:2020 Classe B

EN 55035:2017+A11:2020

EN IEC 63000:2018

Année début d'apposition du marquage CE : 2022.

RU Jan / Sr. Manager
Acer Incorporated (Taipei, Taiwan)

5/27/2022
Date

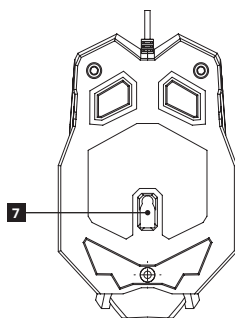
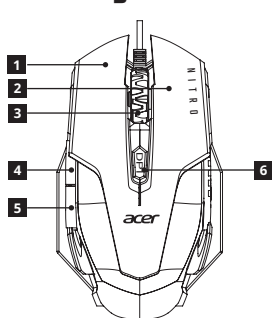
Kurzanleitung

Diese Anleitung beschreibt die Bedienungsweise und Sicherheitsvorkehrungen. Bitte lesen Sie sie sorgfältig durch, um sicherzustellen, dass Sie Ihr Produkt richtig verwenden, und bewahren Sie sie für zukünftige Zwecke auf.

Technische Daten

- Modell: NMW200
- Steckertyp: USB
- Kabellänge: 1800 mm
- Abmessungen (L x B x H): 128,0 x 73,0 x 39,0 mm
- Gewicht: 146 ±10 g
- Maximum DPI: 7200
- Tasten: 6
- Sensortyp: Optisch

Geräteigenschaften



1. Linke Taste
2. Rechte Taste
3. Bildlaufrad
4. Vorwärts-Taste
5. Zurück-Taste
6. DPI-Schalter
800/1600/2400/3200/4800/7200
7. Optischer Sensor

Erste Schritte

Plug and Play Konnektivität (keine Treiber erforderlich)

Lieferumfang

- NITRO Maus x 1
- Garantieheft x 1
- Kurzanleitung x 1

Systemkompatibilität

- Windows® 10, Windows® 8.1, Windows® 8, Windows® 7

Hinweise zum Komfort

Forschungsergebnisse legen nahe, dass lange Zeiträume sich wiederholender Bewegungen bei Verwendung eines unsachgemäßen Aktionsraumes, Körperhaltung und schlechte Arbeitsgewohnheiten mit körperlichen Beschwerden und Verletzungen von Nerven, Sehnen und Muskeln in Verbindung gebracht werden können. Nachfolgend finden Sie einige Hinweise zur Optimierung des Benutzerkomforts und zur Vermeidung von Verletzungen.

1. Stellen Sie die Tastatur und den Monitor vor sich auf und platzieren Sie die Maus in Reichweite.
2. Halten Sie Ihre Ellenbogen an der Seite und stellen Sie die Höhe von Tisch und Stuhl so ein, dass Maus und Tastatur unter dem Ellenbogen platziert werden.
3. Halten Sie Ihre Füße gut gestützt und Ihre Schultern entspannt.
4. Häufige kurze Pausen können helfen, die Müdigkeit bei der Benutzung der Tastatur für eine lange Zeit zu lindern.
5. Sitzen Sie nicht den ganzen Tag bei Nutzung von Tastatur und Maus in der gleichen Position. Stehen Sie auf, machen Sie einige Übungen für Arme und Schultern und entspannen Sie Ihre Handgelenke, Nacken und Beine.
6. Achten Sie auf Unbehagen; wenn Sie körperliche Beschwerden wie Schmerzen, Taubheitsgefühle oder Kribbeln in Händen, Handgelenken, Armen, Schultern, Nacken und Beinen verspüren, wenden Sie sich bitte an qualifiziertes medizinisches Fachpersonal.

Vorsicht

- Nehmen Sie das Gerät nicht auseinander und betreiben Sie es nicht unter ungeeigneten Bedingungen.
- Tauchen Sie das Gerät nicht in Wasser ein.
- Wenn die Hintergrundbeleuchtung des Geräts nicht leuchtet, stecken Sie bitte den USB-Stecker wieder ein.
- Wenn das Gerät nicht funktionsfähig ist oder eine thermische Störung auftrat, stecken Sie bitte den Stecker wieder ein.
- Sollten Sie nach dem Durchführen der Korrekturmaßnahmen weiterhin Probleme haben, wenden Sie sich bitte an Ihren Händler oder ein autorisiertes Servicezentrum, um Hilfe zu erhalten.
- Weitere Informationen über Acer Zubehör finden Sie auf der Acer Webseite unter www.acer.com

Umgebung

Temperatur:

- Betrieb: 0 °C bis 50 °C
- Nichtbetrieb: -10 °C bis 60 °C

Luftfeuchtigkeit (nicht kondensierend):

- Betrieb: 10% bis 90%
- Nichtbetrieb: 10% bis 90%

Adresse des Herstellers

Acer Inc.

8F, 88, Sec. 1, Xintai 5th Rd. Xizhi, New Taipei City 221, Taiwan

Bitte besuchen Sie www.acer.com für Garantieinformationen.



Europa - EU-Konformitätserklärung

Wir erklären in alleiniger Verantwortung, dass das Produkt mit allen wesentlichen Anforderungen und anderen Bestimmungen der Richtlinie des Europäischen Rates, der RoHS-Richtlinie (2011/65/EU), der EMV-Richtlinie (2014/30/EU) übereinstimmt, die von der Kommission der Europäischen Gemeinschaft ausgegeben wurden.



Dieses Produkt darf nicht mit Ihrem Hausmüll entsorgt werden. Beachten Sie die lokalen Vorschriften für den Umgang oder wenden Sie sich an die zuständige lokale Behörde, Ihren Hausmüllbeseitigungsdienst oder das Geschäft, in dem Sie das Produkt gekauft haben.

EU-Konformitätserklärung

Wir,

Acer Incorporated

8F, 88, Sec. 1, Xintai 5th Rd., Xizhi, New Taipei City 221, Taiwan

Und,

Acer Italy s.r.l.

Viale delle Industrie 1/A, 20044 Arese (MI), Italien

Tel.: +39-02-939-921, Fax: +39-02 9399-2913

www.acer.it

Produkt: NITRO MAUS

Markenname: ACER

Modellnummer: NMW200

SKU-Nummer: NMW200 *****

(*="0~9, a~z, A~Z, oder Leer)

Hiermit erklären wir, Acer Incorporated, in alleiniger Verantwortung, dass das obige Produkt mit den geltenden EU-Harmonisierungsvorschriften: EMV Richtlinie 2014/30/EU und RoHS-Richtlinie 2011/65/EU. Die folgenden harmonisierten Normen und/oder andere geltende Normen wurden eingehalten:

EN 55032:2015+A11:2020 Klasse B

EN 55035:2017+A11:2020

EN IEC 63000:2018

Jahr, in dem mit Anfügen von CE-Marke begonnen wurde: 2022.

RU Jan / Sr. Manager
Acer Incorporated (Taipei, Taiwan)

5/27/2022
Datum

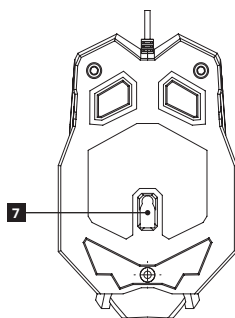
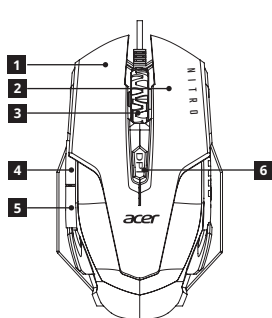
Guía de inicio rápido

En esta guía se describen los procedimientos de funcionamiento y las advertencias de seguridad. Léala detenidamente para garantizar que utiliza su producto correctamente y guárdela para futuras referencias.

Especificaciones

- Modelo: NMW200
- Tipo de conector: USB
- Longitud del cable: 1800 mm
- Dimensiones (LA x AN x AL): 128,0 x 73,0 x 39,0 mm
- Peso: 146 ± 10 g
- Máximo de DPI: 7200
- Botones: 6
- Tipo de sensor: óptico

Características del dispositivo



1. Botón izquierdo
2. Botón derecho
3. Rueda de desplazamiento
4. Botón de avance
5. Botón de retroceso
6. Cambio de DPI 800/1600/2400/3200/4800/7200
7. Sensor óptico

Primeros pasos

Con conectividad Plug & Play (no se necesitan controladores)

Contenido de la caja

- 1 ratón NITRO
- 1 folleto de garantía
- 1 guía de inicio rápido

Compatibilidad con sistemas operativos

- Windows® 10, Windows® 8.1, Windows® 8, Windows® 7

Directrices sobre comodidad

Existen ciertos estudios que sugieren que periodos prolongados de movimientos repetitivos, usar un espacio de trabajo inadecuado, adoptar una postura corporal incorrecta y hábitos de trabajo deficientes puede estar asociado con molestias físicas y lesiones en los nervios, los tendones y los músculos. A continuación se presentan algunas recomendaciones para optimizar la comodidad de uso y evitar las lesiones.

1. Coloque el teclado y el monitor delante de usted, y sitúe el ratón en una posición que resulte de fácil acceso.
2. Mantenga el codo en su lateral y ajuste la altura de la mesa y la silla de forma que el ratón y el teclado queden situados junto a su codo.
3. Disponga de un apoyo adecuado para los pies y mantenga los hombros relajados.
4. Realizar pausas breves puede ayudarle a aliviar el cansancio que provoca el uso prolongado del teclado.
5. No se sienta en la misma posición durante todo el día utilizando el teclado y el ratón. Levántese de la silla, realice ejercicios para brazos y hombros y relaje las muñecas, el cuello y las piernas.
6. Preste atención a las molestias. Si sufre dolores, cosquilleos o se le duermen las manos, las muñecas, los brazos, los hombros, el cuello o las piernas, póngase en contacto con un profesional de la salud cualificado.

Precaución

- No desmonte el dispositivo ni lo ponga en funcionamiento en condiciones anómalas.
- No sumerja el dispositivo en agua.
- Si la retroiluminación del dispositivo no funciona, conecte el USB de nuevo.
- Si el dispositivo no pudo ponerse en funcionamiento o se produjo una situación térmica anómala, conecte el conector de nuevo.
- Si el problema persiste después de aplicar las medidas correctivas, póngase en contacto con su distribuidor o con un centro de servicio técnico autorizado para obtener ayuda.
- Para obtener más información sobre los accesorios Acer, visite el sitio web de Acer en www.acer.com

Características ambientales

Temperatura:

- Encendido: Entre 0 °C a 50 °C
- Apagado: Entre -10 °C a 60 °C

Humedad (sin condensación):

- Encendido: Entre 10% a 90%
- Apagado: Entre 10% a 90%

Dirección del fabricante

Acer Inc.

8F, 88, Sec. 1, Xintai 5th Rd. Xizhi, New Taipei City 221, Taiwán

Visite www.acer.com para obtener información sobre la garantía.



Europa- Declaración de conformidad de la UE

Declaramos bajo nuestra responsabilidad exclusiva que el producto cumple todos los requisitos esenciales y otras disposiciones de la Directiva del Consejo Europeo sobre sustancias peligrosas (2011/65/UE) y la Directiva sobre compatibilidad electromagnética (2014/30/UE) publicada por la Comisión de la Comunidad Europea.



Este producto no debe desecharse con el resto de residuos domésticos y se debe tratar según la normativa local; para obtener información detallada deberá ponerse en contacto con la oficina de su ciudad, su servicio de eliminación de residuos domésticos o el establecimiento en el que compró el producto.

Declaración de conformidad de la UE

Nosotros,

Acer Incorporated

8F, 88, Sec. 1, Xintai 5th Rd., Xizhi, New Taipei City 221, Taiwán

Y

Acer Italy s.r.l.

Viale delle Industrie 1/A, 20044 Arese (MI), Italia

Tel.: +39-02-939-921, fax: +39-02 9399-2913

www.acer.it

Producto: RATÓN NITRO
Nombre comercial: ACER
Número de modelo: NMW200
Número SKU: NMW200 *****
(“*” = 0~9, a ~ z, A ~ Z o espacio)

Por medio de la presente, Acer Incorporated declara, bajo su sola responsabilidad, que el producto descrito anteriormente cumple con la legislación relevante sobre armonización de la Unión Europea: Directiva 2014/30/UE sobre compatibilidad electromagnética y la Directiva 2011/65/UE sobre sustancias peligrosas. Se han aplicado los siguientes estándares armonizados y/u otros estándares relevantes:

EN 55032:2015+A11:2020 Clase B

EN 55035:2017+A11:2020

EN IEC 63000:2018

Año para empezar a colocar el marcado CE: 2022.

RU Jan/Director ejecutivo
Acer Incorporated (Taipei, Taiwan)

5/27/2022
Fecha

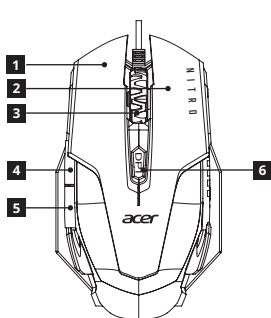
Guida rapida

Questa guida descrive le procedure operative e le precauzioni sulla sicurezza. Leggere con attenzione per assicurarsi di usare il prodotto in modo adeguato e conservarla per riferimenti futuri.

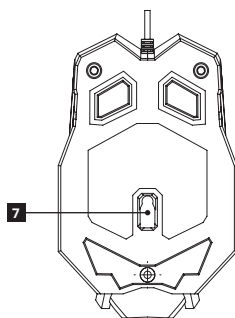
Specifiche

- Modello: NMW200
- Tipo di connettore: USB
- Lunghezza del cavo: 1800 mm
- Dimensioni (L x P x A):
128,0 x 73,0 x 39,0 mm
- Peso: 146 ± 10 g
- DPI massimo: 7200
- Pulsanti: 6
- Tipo di sensore: Ottico

Caratteristiche del dispositivo



1. Pulsante Sinistro
2. Pulsante Destro
3. Rotellina di scorrimento
4. Pulsante Avanti



5. Pulsante Indietro
6. Interruttore DPI
800/1600/2400/3200/4800/7200
7. Sensore ottico

Primi passi

Connettività Plug and Play (nessun driver richiesto)

Contenuto della confezione

- 1 mouse NITRO
- 1 Guida rapida
- 1 garanzia

Compatibilità di sistema

- Windows® 10, Windows® 8.1, Windows® 8, Windows® 7

Linee guida sul comfort

Alcune ricerche hanno suggerito che lunghi periodi di movimento ripetitivo, l'utilizzo di uno spazio operativo improprio, la posizione del corpo e le cattive abitudini di lavoro possono causare disagio fisico e lesioni a nervi, tendini e muscoli. Di seguito alcune linee guida per l'ottimizzazione del comfort durante l'uso e per evitare lesioni.

1. Posizionare tastiera e mouse davanti a voi, e posizionare il mouse in modo che sia facile da raggiungere.
2. Tenere il gomito vicino al fianco e regolare l'altezza del tavolo e della sedia in modo che il mouse e la tastiera siano posizionati sotto il livello del gomito.
3. Tenere i piedi in una posizione comoda e le spalle rilassate.
4. Fare pause brevi e frequenti può aiutare a ridurre la stanchezza dovuta all'utilizzo della tastiera per un lungo periodo di tempo.
5. Durante l'uso della tastiera e il mouse non tenere sempre la stessa posizione per tutto il giorno. Alzarsi dalla sedia, fare un pò di esercizio per le braccia e le spalle, e rilassare i polsi, il collo e le gambe.
6. Fare attenzione alla postura; quando si presentano condizioni del corpo come dolore, intorpidimento o formicolio a mani, polsi, braccia, spalle, collo e gambe, consultare dei medici qualificati.

Attenzione

- Non smontare o utilizzare il dispositivo in condizioni anomale.
- Non immergere il dispositivo in acqua.
- Se la retroilluminazione del dispositivo non si accende, ricollegare la USB.
- Se il dispositivo non funziona o si presentano anomalie termiche, scollegare e collegare il connettore.
- Se i problemi persistono dopo avere adottato le azioni correttive consigliate, mettersi in contatto con il rivenditore oppure con il centro assistenza autorizzato.
- Per ulteriori informazioni sugli accessori Acer, visitare il sito web Acer su www.acer.com

Ambiente

Temperatura:

- Di esercizio: Da 0 °C a 50 °C
- Non di esercizio: Da -10 °C a 60 °C

Umidità (senza condensa):

- Di esercizio: da 10% a 90%
- Non di esercizio: da 10% a 90%

Indirizzo costruttore

Acer Inc.

8F, 88, Sec. 1, Xintai 5th Rd. Xizhi, New Taipei City 221, Taiwan

Per la garanzia, visitare www.acer.com.



Europa - Dichiarazione di conformità UE

Dichiariamo, sotto la nostra esclusiva responsabilità, che il prodotto è conforme con tutti i requisiti essenziali e altre disposizioni della Direttiva RoHS del Consiglio Europeo (2011/65/UE), Direttiva EMC (2014/30/UE) rilasciate dalla Commissione della Comunità Europea.



Questo prodotto non deve essere smaltito con gli altri rifiuti domestici, deve essere trattato in conformità con le normative locali oppure contattare l'ufficio locale, il servizio di smaltimento rifiuti domestici o il punto vendita in cui è stato acquistato il prodotto.

Dichiarazione di conformità UE

Noi,

Acer Incorporated

8F, 88, Sec. 1, Xintai 5th Rd., Xizhi, New Taipei City 221, Taiwan

E,

Acer Italy s.r.l.

Viale delle Industrie 1/A, 20044 Arese (MI), Italy

Tel: +39-02-939-921, Fax: +39-02 9399-2913

www.acer.it

Prodotto: MOUSE NITRO
Marchio depositato: ACER
Numero del modello: NMW200
Numero SKU: NMW200 *****
 (“*”=0~9, a~z, A~Z, o vuoto)

Noi, Acer Incorporated, con la presente dichiariamo sotto la nostra responsabilità che il prodotto descritto in precedenza è conforme con legge di armonizzazione dell'Unione Europea pertinente: Direttiva EMC 2014/30/UE e Direttiva RoHS 2011/65/UE. Saranno applicati i seguenti standard armonizzati e/o standard pertinenti:

EN 55032:2015+A11:2020 Classe B

EN 55035:2017+A11:2020

EN IEC 63000:2018

L'anno di inizio applicato è marchiato CE: 2022.



RU Jan / Responsabile senior
Acer Incorporated (Taipei, Taiwan)

5/27/2022
Data

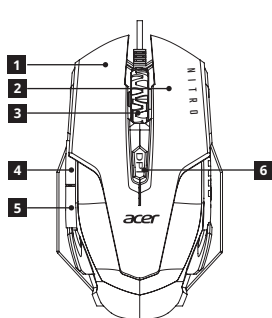
Snabbstartsguide

Den här handboken beskriver driftsförfaranden och säkerhetsåtgärder. Läs igenom noga för att försäkra dig att du använder din produkt korrekt och spara den för framtida hänvisning.

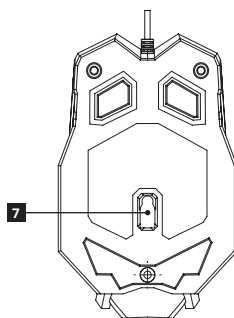
Specifikationer

- Modell: NMW200
- Anslutningstyp: USB
- Kabellängd: 1800 mm
- Mått (L x B x H):
128,0 x 73,0 x 39,0 mm
- Vikt: 146 ± 10 g
- Maximal DPI: 7200
- Knappar: 6
- Sensortyp: Optisk

Enhetsfunktioner



1. Vänster knapp
2. Höger knapp
3. Rullhjul
4. Framåtknapp



5. Bakåtknapp
6. DPI-omkopplare
800/1600/2400/3200/4800/7200
7. Optisk sensor

Komma igång

Plug and Play-anslutning (inga drivrutiner krävs)

Förpackningens innehåll

- NITRO Mus x 1
- Garantihäfte x 1
- Snabbstartsguide x 1

Systemkompatibilitet

- Windows® 10, Windows® 8.1, Windows® 8, Windows® 7

Riktlinjer för bekvämlighet

Viss forskning har föreslagit att långa perioder av repetitiv rörelse; användning av felaktigt arbetsutrymme, kroppsställning och dåliga arbetsvanor kan vara associerad med fysiskt obehag och skador på nerver, senor och muskler. Nedan följer några riktlinjer för att optimera användarvänligheten och undvika skador.

1. Placera tangentbordet och bildskärmen framför dig och placera musen inom räckhåll.
2. Ha din armbåge i höjd i höjd med kroppen och justera höjden på bordet och stolen för att placera musen och tangentbordet under din armbåge.
3. Se till att ha bra stöd för fötterna och slappna av i axlar.
4. Genom regelbundna och korta pauser kan du lindra tröttheten från att använda tangentbordet under en längre tid.
5. Sitt inte i samma position hela dagen med tangentbordet och musen. Res dig up, motionera armar och axlar och slappna av dina handleder, nacke och ben.
6. Var uppmärksam på obehag; när du upplever kroppstillstånd som smärta, domningar eller stickningar i händer, handleder, armar, axlar, nacke och ben, kontakta kvalificerade vårdpersonal.

Varning

- Ta inte isär eller använd enheten under abnormala förhållanden.
- Sänk inte ner enheten i vatten.
- Tänds inte enhetens bakgrundsljus, återanslut USB.
- Fungerar inte enheten, eller om det var termisk abnormal situation, anslut din kontakt.
- Om du fortfarande stöter på problem då du vidtagit åtgärder för att lösa felet ska du kontakta din återförsäljare eller ett auktoriserat servicecenter för hjälp.
- För information om Acer-tillbehör, besök Acer webbplats på www.acer.com

Miljö

Temperatur:

- Vid drift: 0 °C till 50 °C
- Utom drift: -10 °C till 60 °C

Luftfuktighet (icke-kondenserande):

- Vid drift: 10 % till 90 %
- Utom drift: 10 % till 90 %

Tillverkarens adress

Acer Inc.

8F, 88, Sec. 1, Xintai 5th Rd. Xizhi, New Taipei City 221, Taiwan

Besök www.acer.com för garanti.



Europa - EU Försäkran om överensstämmelse

Vi förklarar under vårt ensamma ansvar att produkten överensstämmer med alla väsentliga krav och andra bestämmelser i Europeiska rådets direktiv RoHS-direktiv (2011/65/EU), EMC-direktivet (2014/30/EU) utfärdat av kommissionen för EU.



Denna produkt får inte kasseras tillsammans med ditt andra hushållsavfall eller hanteras dem i enlighet med lokala bestämmelser eller kontakta ditt lokala stadskontor, din hushållsavfallstjänst eller butiken där du köpte produkten.

EU-försäkran om överensstämmelse

Vi,

Acer Incorporated

8F, 88, Sec. 1, Xintai 5th Rd., Xizhi, New Taipei City 221, Taiwan

Och,

Acer Italy s.r.l.

Viale delle Industrie 1/A, 20044 Arese (MI), Italy

Tel: +39-02-939-921, Fax: +39-02 9399-2913

www.acer.it

Produkt: NITRO MUS

Varunamn: ACER

Modellnummer: NMW200

SKU-nummer: NMW200 *****

(* = 0~9, a~z, A~Z, eller blanksteg)

Vi, Acer Incorporated, förklarar härmed under vårt ensamma ansvar att produkten som beskrivs ovan överensstämmer med relevant harmoniseringslagstiftning i unionen: EMC-direktivet 2014/30/EU och RoHS-direktivet 2011/65/EU. Följande harmoniserade standarder och/eller andra relevanta standarder har tillämpats:

EN 55032:2015+A11:2020 Klass B

EN 55035:2017+A11:2020

EN IEC 63000:2018

Är att börja anslå CE-märkning: 2022.

RU Jan / Sr. Manager

Acer Incorporated (Taipei, Taiwan)

5/27/2022

Datum

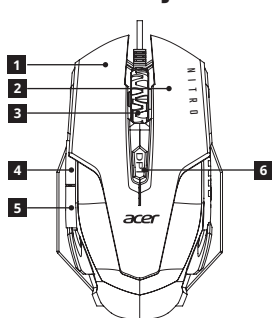
Hurtigstartguide

Denne veiledningen beskriver driftsprosedyrene og sikkerhetsforholdsreglene. Les den nøye for å sikre at du bruker produktet riktig, og ta vare på den for fremtidig referanse.

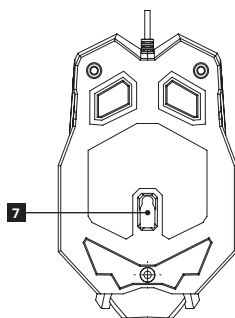
Spesifikasjoner

- Modell: NMW200
- Kontakttype: USB
- Kabellengde: 1800 mm
- Dimensjoner (L x B x H):
128,0 x 73,0 x 39,0 mm
- Vekt: 146 ± 10 g
- Maksimum DPI: 7200
- Knapper: 6
- Sensortype: Optisk

Enhetsfunksjoner



1. Venstre knapp
2. Høyre knapp
3. Rullehjul
4. Foroverknapp



5. Bakoverknapp
6. DPI-bryter
800/1600/2400/3200/4800/7200
7. Optisk sensor

Komme i gang

Plug&Play-tilkobling (ingen drivere kreves)

Pakkens innhold

- NITRO-mus x 1
- Garantihefte x 1
- Hurtigstartguide x 1

Systemkompatibilitet

- Windows® 10, Windows® 8.1, Windows® 8, Windows® 7

Komfortretningslinje

En del forskning tyder på at lange perioder med repetitiv bevegelse, bruk av feilaktig arbeidsområde, kroppsposisjon og dårlige arbeidsvaner kan være knyttet til fysisk ubehag og skade på nerver, senere og muskler. Nedenfor finnes noen retningslinjer for å optimalisere brukskomfort og unngå personskade.

1. Plasser tastaturet og skjermen foran deg, og plasser musen innen enkelt rekkevidde.
2. Plasser albuen langs siden og juster høyden på bordet og stolen for at musen og tastaturet skal plasseres under albuen.
3. Sørg for gode støtte for føttene og avslappede skuldre.
4. Ta hyppige pauser for å unngå trøtthet etter bruk av tastaturet i lange perioder.
5. Ikke sitt i samme posisjon hele dagen mens du bruker tastatur og mus. Forlat setet, gjør noen øvelser for armer og skuldre og slapp av i håndledd, nakke og bein.
6. Vær oppmerksom på ubehag: når du opplever kroppsforhold som smerte, nummenhet eller småsmerter i hender, håndledd, armer, skuldre, nakke og bein, bør du søke legehjelp.

Forsiktig

- Ikke demonter enheten eller betjen den under unormale betingelser.
- Ikke senk enheten i vann.
- Hvis enhetens baklys ikke kunne tennes, kan du plugge inn USB-porten igjen.
- Hvis enheten ikke kunne brukes, eller hvis det var en termisk unormal situasjon, kan du plugge inn kontakten igjen.
- Hvis du fortsatt har problemer etter å ha fulgt løsningsforslagene, kontakter du forhandleren eller et autorisert servicesenter for å få assistanse.
- Hvis du vil ha mer informasjon om Acer-tilbehør, kan du besøke Acer-nettstedet på www.acer.com

Miljø

Temperatur:

- Drift: 0 °C til 50 °C
- Ikke i bruk: -10 °C til 60 °C

Luftfuktighet (ikke-kondenserende):

- Drift: 10% til 90%
- Ikke i bruk: 10% til 90%

Produsentadresse

Acer Inc.

8F, 88, Sec. 1, Xintai 5th Rd. Xizhi, New Taipei City 221, Taiwan

Besøk www.acer.com for garanti.



Europa - EU-samsvarserklæring

Vi erklærer under eget ansvar at dette produktet overholder følgende standarder i samsvar med bestemmelsene i Europa-rådets RoHS-direktiv (2011/65/EU), EMC-direktivet (2014/30/EU) og utstedt av EU-kommisjonen.



Produktet må ikke kastes sammen med annet husholdningsavfall eller må behandles ved å følge lokale forskrifter eller kontakt ditt lokale bykontor, husholdningsavfallsstasjon eller butikk der du kjøpte produktet.

EU-konformitetserklæring

Vi,
Acer Incorporated
med adresse 8F, 88, Sec. 1, Xintai 5th Rd., Xizhi, New Taipei City 221, Taiwan

Og,
Acer Italy s.r.l.
Viale delle Industrie 1/A, 20044 Arese (MI), Italia
Tlf.: +39-02-939-921, Faks: +39-02 9399-2913
www.acer.it

Produkt: NITRO-MUS
Varenavn: ACER
Modellnummer: NMW200
SKU Nummer: NMW200 *****
("*"=0~9, a~z, A~Z, eller mellomrom)

Vi, Acer Incorporated, erklærer herved under eget ansvar at produktet som beskrives ovenfor, overholder den relevante harmoniseringslovgivningen i unionen: EMC-direktiv 2014/30/EU og RoHS-direktiv 2011/65/EU. Følgende harmoniserte standarder og/eller andre relevante standarder er brukt:

EN 55032:2015+A11:2020 klasse B

EN 55035:2017+A11:2020

EN IEC 63000:2018

År for start av påføring av CE-merke: 2022.

RU Jan / Sr. Manager
Acer Incorporated (Taipei, Taiwan)

5/27/2022
Dato

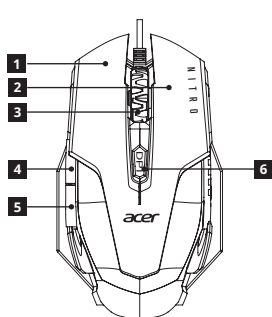
Guide til hurtig opstart

Denne vejledning beskriver hvordan produktet bruges, samt sikkerhedsforanstaltninger. Læs den omhyggeligt for at sikre, at du bruger dit produkt korrekt, og behold den, så du har den til rådighed senere.

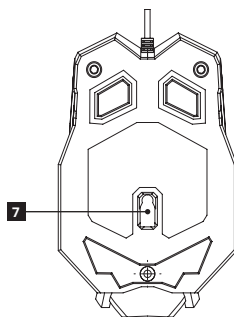
Specifikationer

- Model: NMW200
- Stiktype: USB
- Kabellængde: 1800 mm
- Dimensioner (L x B x H):
128,0 x 73,0 x 39,0 mm
- Vægt: 146 ±10 g
- Maks. DPI: 7200
- Knapper: 6
- Sensortype: Optisk

Enhedens funktioner



1. Venstre knap
2. Højre knap
3. Rullehjul
4. Frem-knap



5. Tilbage-knap
6. DPI-knap
800/1600/2400/3200/4800/7200
7. Optisk sensor

Kom godt i gang

Plug and Play-forbindelse (intet behov for drivere)

Pakkens indhold

- NITRO-mus x 1
- Garantihæfte x 1
- Guide til hurtig opstart x 1

Systemets kompatibilitet

- Windows® 10, Windows® 8.1, Windows® 8, Windows® 7

Vejledning i korrekt brug

Visse undersøgelser har vist, at lange perioder med gentagne bevægelser, dårlig planlægning ved opsætning af produktet, dårlig kropsholdning og dårlige arbejdsvaner kan være tilknyttet fysisk ubehag og skader på nerver, sener og muskler. Nedenfor er nogle vejledninger i, hvordan du optimerer brugen og undgår personskader.

1. Anbring tastaturet og skærmen foran dig, og sørg for, at det er nemt at nå musen.
2. Sørg for, at dine albuer holdes ind til siden, og juster højden af bordet og stolen, så musen og tastaturet er under dine albuer.
3. Sørg for, at fødderne har god støtte, og afslap skuldrene.
4. Hvis du tager hyppige, korte pauser kan det hjælpe med at reducere træthed, når du bruger tastaturet i længere perioder.
5. Sid ikke - og brug ikke - tastaturet og musen i den samme stilling hele dag. Rejs dig op, lav nogle øvelser med armene og skuldrene, og afslap håndled, nakke og ben.
6. Vær opmærksom på ubehag. Hvis du oplever f.eks. smerte, følelsesløshed eller spændinger i hænder, håndled, arme, skuldre og ben, skal du kontakte din læge.

Forsigtig

- Du må ikke adskille enheden eller bruge enheden under unormale forhold.
- Du må ikke nedsænke enheden i vand.
- Hvis enhedens baggrundslys ikke kan tændes, skal du frakoble enheden og tilslutte den til USB-stikket igen.
- Hvis enheden ikke fungerer, eller hvis der opstod en termisk unormal situation, skal du frakoble og genindsætte i konnektoren.
- Hvis du stadig har problemer efter at du har gennemgået de korrigerende forholdsregler, kontakt venligst din forhandler eller et autoriseret service center for assistance.
- For yderligere oplysninger om tilbehør fra Acer kan du gå til Acers websted www.acer.com

Omgivelser

Temperatur:

- Drift: 0 °C til 50 °C
- Ikke-drift: -10 °C til 60 °C

Fugtighed (ikke-kondenserende):

- Drift: 10% til 90%
- Ikke-drift: 10% til 90%

Producentens adresse

Acer Inc.

8F, 88, Sec. 1, Xintai 5th Rd. Xizhi, New Taipei City 221, Taiwan

Gå til www.acer.com for garantispørgsmål.



Europa - EU overensstemmelseserklæring

Vi erklærer under vores eneansvar, at produktet er i overensstemmelse med alle de væsentlige krav og andre bestemmelser i Rådets RoHS-direktiv (2011/65/EU) og EMC-direktivet (2014/30/EU) udstedt af EU-kommissionen.



Produktet må ikke bortskaffes sammen med affald fra husholdningen. Det skal bortskaffes i overensstemmelse med lokale bestemmelser. Kontakt de lokale myndigheder, et affaldscenter eller butikken, hvor du købte produktet.

EU overholdelseserklæring

Vi,

Acer Incorporated

8F, 88, Sec. 1, Xintai 5th Rd., Xizhi, New Taipei City 221, Taiwan

Og,

Acer Italy s.r.l.

Viale delle Industrie 1/A, 20044 Arese (MI), Italien

Tlf.: +39-02-939-921, Fax: +39-02 9399-2913

www.acer.it

Produkt: NITRO-MUS

Handelsnavn: ACER

Modelnummer: NMW200

SKU-nummer: NMW200 *****

(*="0~9, a~z, A~Z eller tom)

Vi, Acer Incorporated, erklærer hermed, under eget ansvar, at produktet, beskrevet ovenfor, er i overensstemmelse med den relevante harmonisering af Unionens lovgivningen: EMC-direktivet 2014/30/EU og RoHS-direktivet 2011/65/EU. Følgende harmoniserede standarder og/eller andre relevante standarder er anvendt:

EN 55032:2015+A11:2020 Klasse B

EN 55035:2017+A11:2020

EN IEC 63000:2018

År, hvor påsætning af CE-mærkning påbegyndes: 2022.



RU Jan / Sr. Manager
Acer Incorporated (Taipei, Taiwan)

5/27/2022
Dato

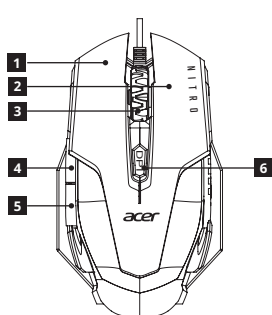
Stručná referenční příručka

Tato příručka popisuje provozní postupy a bezpečnostní opatření. Přečtěte si ji pozorně, abyste produkt používali řádně, a uchovejte si ji pro případ potřeby.

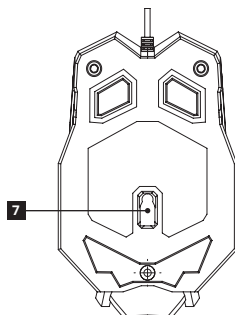
Technické parametry

- Model: NMW200
- Typ konektoru: USB
- Délka kabelu: 1800 mm
- Rozměry (D x Š x V):
128,0 x 73,0 x 39,0 mm
- Hmotnost: 146 ± 10 g
- Maximální DPI: 7200
- Tlačítka: 6
- Typ senzoru: optický

Funkce zařízení



1. Levé tlačítko
2. Pravé tlačítko
3. Kolečko
4. Tlačítko dopředu
5. Tlačítko Zpět
6. Přepínač DPI



5. Tlačítko Zpět
6. Přepínač DPI
800/1600/2400/3200/4800/7200
7. Optický senzor

Začínáme

Připojení Plug and Play (nejsou nutné ovladače)

Obsah balení

- Myš NITRO x 1
- Záruční list x 1
- Stručná referenční příručka x 1

Kompatibilita systému

- Windows® 10, Windows® 8.1, Windows® 8, Windows® 7

Pokyny týkající se pohodlí

Některé výzkumy ukazují, že opakovaný pohyb po dlouhou dobu; používání nesprávného pracovního prostoru, tělesné polohy a špatných pracovních návyků může být spojeno s fyzickým diskomfortem a poraněním nervů, šlach a svalů. Níže jsou pokyny pro dosažení optimálního pohodlí při používání a prevence poranění.

1. Dejte klávesnici a monitor před sebe a umístěte myš v dosahu.
2. Loket mějte vedle sebe a nastavte výšku stolu a židle tak, aby myš a klávesnice byly umístěny níže než váš loket.
3. Nohy opřete o zem a uvolněte ramena.
4. Pokud s klávesnicí pracujete dlouho, dělejte si často krátké přestávky, abyste setřáslí únavu.
5. Při práci s myší a klávesnicí nesaďte celý den ve stejné poloze. Zvedněte se ze židle, udělejte nějaké cviky na paže a ramena a uvolněte si zápěstí, krk a nohy.
6. Vnímejte diskomfort; pokud pocítíte bolest, znečitlivění nebo brnění v rukou, zápěstích, pažích, ramenech, krku a nohách, obraťte se na kvalifikované zdravotníky.

Upozornění

- Zařízení nedemontujte ani je nepoužívejte za nenormálních okolností.
- Zařízení nedávejte do vody.
- Pokud podsvícení zařízení nelze aktivovat, znovu je zapojte do USB.
- Pokud zařízení není funkční nebo se vyskytla teplotně nenormální situace, proveďte opětovné zapojení konektoru.
- Pokud po provedení nápravných opatření dané problémy stále přetrvávají, požádejte o asistenci prodejce nebo autorizované servisní středisko.
- Další informace o příslušenství Acer najdete na webu Acer na adrese www.acer.com

Prostředí

Teplota:

- Provozní: 0 °C až 50 °C
- Neprovozní: -10 °C až 60 °C

Vlhkost (nekondenzující):

- Provozní: 10% až 90%
- Neprovozní: 10% až 90%

Adresa výrobce

Acer Inc.

8F, 88, Sec. 1, Xintai 5th Rd. Xizhi, New Taipei City 221, Taiwan

Pokud jde o záruku, navštivte stránku www.acer.com.



Evropa – EU prohlášení o shodě

Prohlašujeme na svou vlastní zodpovědnost, že tento produkt odpovídá všem základním požadavkům a dalším ustanovením směrnice RoHS Evropské rady (2011/65/EU), směrnice o EMK (2014/30/EU) a směrnice o EMC (2014/30/EU), které vydala Komise Evropského společenství.



S produktem nesmí být nakládáno jako s domovním odpadem, nakládejte s ním v souladu s místními předpisy nebo se obraťte na příslušný úřad místní samosprávy, technické služby nebo obchod, ve kterém jste tento produkt zakoupili.

EU prohlášení o shodě

My,

Acer Incorporated

8F, 88, Sec. 1, Xintai 5th Rd., Xizhi, New Taipei City 221, Tchaj-wan

a

Acer Italy s.r.l.

Viale delle Industrie 1/A, 20044 Arese (MI), Italy

Tel: +39-02-939-921, Fax: +39-02 9399-2913

www.acer.it

Produkt: MYŠ NITRO

Obchodní název: ACER

Číslo modelu: NMW200

Číslo SKU: NMW200 *****

(“*”=0–9, a–z, A–Z nebo mezera)

My, společnost Acer Incorporated, tímto prohlašujeme na vlastní odpovědnost, že produkt popsany výše je ve shodě s příslušnými právními předpisy Unie o harmonizaci: směrnice o elektromagnetické kompatibilitě 2014/30/EU a směrnice o RoHS 2011/65/EU. Použity byly následující harmonizované normy a/nebo další příslušné normy:

EN 55032:2015+A11:2020 třída B

EN 55035:2017+A11:2020

EN IEC 63000:2018

Rok, kdy se začne používat označení CE: 2022.



RU Jan / sr. manažer

Acer Incorporated (Taipei, Tchaj-wan)

5/27/2022

Datum

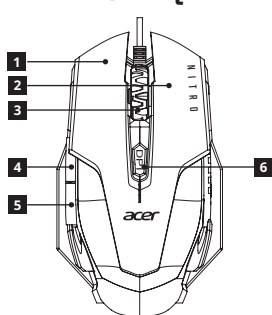
Skrócona instrukcja obsługi

Ten podręcznik opisuje procedury operacyjne i środki ostrożności. Należy go dokładnie przeczytać, aby korzystać z produktu prawidłowo, a następnie zachować podręcznik na przyszłość.

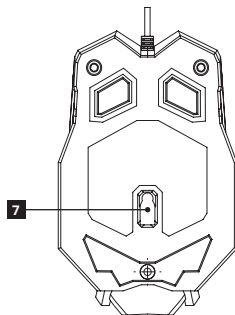
Dane techniczne

- Model: NMW200
- Typ złącza: USB
- Długość przewodu: 1800 mm
- Wymiary (dł. x szer. x wys.):
128,0 x 73,0 x 39,0 mm
- Ciężar: 146 ± 10 g
- Maksymalna DPI: 7200
- Przyciski: 6
- Typ czujnika: Optyczny

Elementy urządzenia



1. Przycisk lewy
2. Przycisk prawy
3. Kółko przewijania
4. Przycisk przewijania do przodu



5. Przycisk przewijania do tyłu
6. Przełącznik DPI
800/1600/2400/3200/4800/7200
7. Czujnik optyczny

Wprowadzenie

Funkcjonalność Plug-and-Play (nie są wymagane sterowniki)

Zawartość opakowania

- Mysz NITRO 1 szt.
- Skrócona instrukcja obsługi 1 szt.
- Broszura dotycząca gwarancji 1 szt.

Zgodność z systemem

- Windows® 10, Windows® 8.1, Windows® 8, Windows® 7

Wskazówki dotyczące wygody użytkowania

Niektóre badania wskazują, że wykonywanie przez długi czas powtarzalnych ruchów; nieodpowiednie miejsce pracy, pozycja ciała i złe nawyki pracy mogą wiązać się z odczuwaniem braku komfortu fizycznego i skutkować uszkodzeniem nerwów, ścięgien i mięśni. Poniżej przedstawiono kilka wskazówek, jak można zoptymalizować wygodę użytkowania, a jednocześnie uniknąć obrażeń.

1. Postaw klawiaturę i monitor przed sobą i umieść mysz w odległości zapewniającej wygodną obsługę.
2. Trzymając łokieć blisko ciała, dostosuj wysokość stołu i krzesło, tak aby mysz i klawiatura znajdowały się poniżej łokcia.
3. Zapewnij stopom odpowiednie oparcie i rozluźnij ramiona.
4. Częste, krótkie przerwy mogą pomóc zniwelować zmęczenie od używania klawiatury przez długi czas.
5. Nie siedź w tej samej pozycji przez cały dzień pracy przy klawiaturze i myszy. Wstań, wykonaj parę ćwiczeń na ramiona i ręce, rozluźnij nadgarstki, szyję i nogi.
6. Reaguj na wszelkie odczucia braku komfortu; w przypadku doświadczenia bólu, odrętwienia lub odczucia mrowienia w dłoniach, nadgarstkach, rękach, ramionach, szyi i nogach zasięgnij porady lekarskiej.

Ostrzeżenie

- Nie rozmontowywać urządzenia ani nie używać go w nieprawidłowych warunkach.
- Nie zanurzać w wodzie.
- Jeśli podświetlenie urządzenia nie włącza się, należy ponownie podłączyć urządzenie do gniazda USB.
- Jeśli urządzenie nie funkcjonuje poprawnie lub wystąpiła nietypowa sytuacja termiczna, należy je ponownie podłączyć do złącza.
- Jeżeli problem utrzymuje się mimo przeprowadzenia działań naprawczych, skontaktuj się z dostawcą lub autoryzowanym centrum serwisowym w celu uzyskania pomocy.
- Aby uzyskać więcej informacji nt. akcesoriów marki Acer, odwiedź witrynę internetową www.acer.com

Warunki środowiska

Temperatura:

- Podczas pracy: od 0 °C do 50 °C
- Podczas przechowywania: od -10 °C do 60 °C

Wilgotność (bez kondensacji pary):

- Podczas pracy: od 10% do 90%
- Podczas przechowywania: od 10% do 90%

Adres producenta

Acer Inc.

8F, 88, Sec. 1, Xintai 5th Rd. Xizhi, New Taipei City 221, Tajwan

Aby uzyskać informacje o gwarancji, odwiedź stronę www.acer.com.



Europa – Deklaracja Zgodności UE

Oświadczamy z pełną odpowiedzialnością, że ten produkt jest w zgodny z istotnymi wymaganiami Dyrektywy Rady Europejskiej RoHS (2011/65/UE) oraz Dyrektywy EMC (2014/30/UE) wydanej przez Komisję Wspólnoty Europejskiej.



Tego produktu nie należy usuwać razem z innymi odpadami domowymi i należy go zutylizować zgodnie z lokalnymi przepisami lub należy się skontaktować z lokalnymi władzami, zakładem utylizacji odpadów domowych lub sklepem, w którym zakupiono produkt.

Deklaracja zgodności UE

Firma

Acer Incorporated

8F, 88, Sec. 1, Xintai 5th Rd., Xizhi, New Taipei City 221, Tajwan

Oraz,

Acer Italy s.r.l.

Viale delle Industrie 1/A, 20044 Arese (MI), Włochy

Tel: +39-02-939-921, Faks: +39-02 9399-2913

www.acer.it

Produkt: MYSZ NITRO
Nazwa handlowa: ACER
Numer modelu: NMW200
Numer SKU: NMW200 *****
(, * = 0~9, a~z, A~Z lub spacja)

Firma Acer Incorporated niniejszym oświadcza z pełną odpowiedzialnością, że produkt opisany wyżej spełnia wymagania właściwych unijnych przepisów prawnych: Dyrektywy EMC 2014/30/UE dotyczącej sprzętu radiowego i Dyrektywy RoHS 2011/65/UE. Zastosowano następujące zharmonizowane i (lub) inne właściwe normy:

EN 55032:2015+A11:2020 Klasa BEN 55035:2017+A11:2020EN IEC 63000:2018

Rok rozpoczęcia nadawania oznakowania CE: 2022.



RU Jan / Sr. Manager
Acer Incorporated (Taipei, Taiwan)

5/27/2022
Data

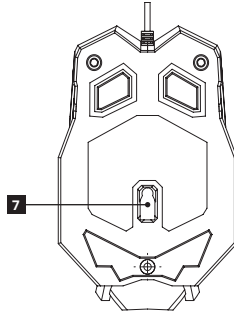
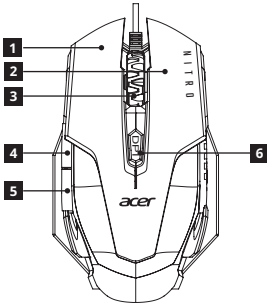
Hızlı Başlangıç Kılavuzu

Bu kılavuz, çalıştırma prosedürlerini ve güvenlik önlemlerini özetlemektedir. Ürününüzü doğru şekilde kullandıktan sonra emin olmak için lütfen dikkatlice okuyunuz ve ileride başvurmak üzere saklayınız.

Teknik Özellikler

- Model: NMW200
- Konektör Türü: USB
- Kablo Uzunluğu: 1800 mm
- Boyutlar (U x G x Y):
128,0 x 73,0 x 39,0 mm
- Ağırlık: 146 ± 10 g
- Maksimum DPI: 7200
- Düğmeler: 6
- Sensör Tipi: Optik

Aygıt özellikleri



1. Sol düğme
2. Sağ düğme
3. Kaydırma tekerleği
4. İleri düğmesi
5. Geri düğmesi
6. DPI Anahtarı
800/1600/2400/3200/4800/7200
7. Optik sensör

Başlangıç

Tak ve Çalıştır bağlantısı (sürücü gerektirmez)

Paketin İçindekiler

- NITRO Fare x 1
- Garanti kitapçığı x 1
- Hızlı Başlangıç Kılavuzu x 1

Sistem Uyumluluğu

- Windows® 10, Windows® 8.1, Windows® 8, Windows® 7

Konfor Yönergesi

Bazı arařtırmalar uzun süreli tekrarlayan hareketler önermiřtir; Uygun olmayan bir operasyon alanı, vücut pozisyonu ve kötü çalıřma alışkanlıklarının kullanılması, fiziksel rahatsızlık ve sinir, tendon ve kaslarda yaralanma ile ilişkilendirilebilir. Ařağıda, kullanım konforunu optimize etmek ve yaralanmaları önlemek için bazı yönergeler bulunmaktadır.

1. Klavyeyi ve monitörü önünüze koyun ve fareyi kolayca erişebileceğiniz bir yere koyun.
2. Dirseğinizi yanınıza alın ve fare ve klavyeyi dirseğinizin altına yerleřtirmek için masa ve sandalyenin yüksekliğini ayarlayın.
3. Ayaklarınızı iyi destekleyin ve omuzlarınızı gevřetin.
4. Sık sık kısa molalar vermek, klavyeyi uzun süre kullanmanın yorgunluğunu hafifletmeye yardımcı olabilir.
5. Klavye ve fareyi çalıřtırarak tüm gün aynı pozisyonda oturmayın. Koltuęu bırakın, kollar ve omuzlar için biraz egzersiz yapın ve bileklerinizi, boynunuzu ve bacaklarınızı gevřetin.
6. Rahatsızlıęa dikkat edin; Ellerde, bileklerde, kollarda, omuzlarda, boyunda ve bacaklarda ağrı, uyuřma veya karıncalanma gibi vücut rahatsızlıkları yařarsanız, lütfen kalifiye saęlık uzmanlarına danıřın.

İkaz

- Aygıtı sökmeyin veya anormal kořullar altında çalıřtırmayın.
- Aygıtı suya daldırmayın.
- Aygıtın arka ışığı aydınlatılmıyorsa, lütfen USB'yi yeniden takın.
- Aygıt çalıřmıyorsa veya termal anormal bir durum varsa, lütfen konektörü yeniden takın.
- Düzeltici önlemleri uyguladıktan sonra hala sorunlarla karřılařırsanız, lütfen yardım için satıcınızla veya yetkili servis merkeziyle iletiřime geçin.
- Acer aksesuarları ile ilgili daha fazla bilgi için lütfen www.acer.com adresindeki Acer web sitesini ziyaret edin

Çevre

Sıcaklık:

- Çalıřma: 0 °C ila 50 °C arasında
- Çalıřmadığı durumda: -10 °C ila 60 °C arasında

Nem (yoęunlařmayan):

- Çalıřma: %10 ila %90
- Çalıřmadığı durumda: %10 ila %90

Üretici firma adresi

Acer Inc.

8F, 88, Sec. 1, Xintai 5th Rd., Xizhi, New Taipei City 221, Taiwan

Garanti için lütfen www.acer.com adresini ziyaret edin.



Avrupa - AB Uygunluk Beyannamesi

Ürünün, Avrupa Topluluğu Komisyonu tarafından yayınlanan Avrupa Konseyi Yönergesi RoHS Yönergesi (2011/65/EU), EMC Yönergesi (2014/30/EU)'nun tüm temel gerekliliklerine ve diğer hükümlerine uygun olduğunu işbu belge ile tamamen kendi sorumluluğumuzda beyan ederiz.



Bu ürün, diğer Ev çöplerinizle birlikte atılmamalıdır ve bunları yerel düzenlemelere uygun şekilde işlemelisiniz veya yerel şehir ofisiniz, evsel atık imha servisiniz veya ürünü satın aldığınız mağaza ile iletişime geçmelisiniz.

acer

Acer Incorporated
8F, 88, Sec. 1, Xintai 5th Rd., Xizhi
New Taipei City 221, Taiwan

AB Uyum Beyanı

Biz

Acer Incorporated

8F, 88, Sec. 1, Xintai 5th Rd., Xizhi, New Taipei City 221, Taiwan

ve

Acer Italy s.r.l.

Viale delle Industrie 1/A, 20044 Arese (MI), İtalya

Tel: +39-02-939-921, Faks: +39-02 9399-2913

www.acer.it

Ürün: NITRO FARE
Ticari Adı: ACER
Model Numarası: NMW200
SKU Numarası: NMW200 *****
(“*”=0~9, a~z, A~Z ya da Boşluk)

Biz, Acer Incorporated olarak biz işbu belge ile kendi vereceğimiz karar üzerine yukarıda açıklanan ürünün ilgili Birlik uyum yasasına uygun olduğunu beyan ederiz: EMC Yönergesi 2014/30/EU ve RoHS Yönergesi 2011/65/EU. Aşağıdaki uyum standartları ve/veya diğer ilgili standartlar uygulanmıştır:

EN 55032:2015+A11:2020 Sınıf B

EN 55035:2017+A11:2020

EN IEC 63000:2018

CE işaretinin takılmaya başladığı yıl: 2022.

RU Jan / Üst Düzey Yönetici
Acer Incorporated (Taipei, Taiwan)

5/27/2022

Tarih

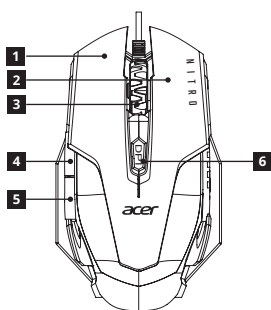
Краткое руководство

В этом руководстве описываются процедуры использования и меры безопасности. Внимательно прочтите его, чтобы правильно использовать ваш продукт, и сохраните для наведения справок в будущем.

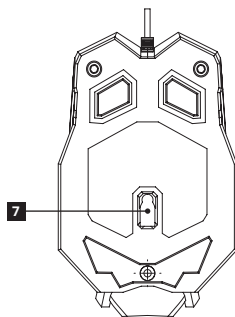
Технические характеристики

- Модель: NMW200
- Тип разъема: USB
- Длина кабеля: 1800 мм
- Размеры (Д x Ш x В):
128,0 x 73,0 x 39,0 мм
- Вес: 146 ± 10 г
- Макс. DPI: 7200
- Кнопки: 6
- Тип датчика: Оптический

Особенности устройства



1. Левая кнопка
2. Правая кнопка
3. Колесико прокрутки
4. Кнопка перемотки вперед



5. Кнопка перемотки назад
6. Переключатель DPI
800/1600/2400/3200/4800/7200
7. Оптический датчик

Начало работы

Подключения Plug and Play (никакие драйверы не требуются)

Комплект поставки

- Мышь NITRO x 1
- Гарантийный талон x 1
- Краткое руководство x 1

Системная совместимость

- Windows® 10, Windows® 8.1, Windows® 8, Windows® 7

Руководство по удобной работе

В некоторых исследованиях отмечается, что подолгу выполняемые однообразные движения, неправильно организованное рабочее место, положение тела и вредные привычки при работе могут вызывать физический дискомфорт и причинить вред нервам, сухожилиям и мускулам. Ниже приводятся некоторые рекомендации по оптимизации и обеспечению удобства работы и предотвращению вреда здоровью.

1. Размещайте клавиатуру и монитор прямо перед собой, а мышь держите там, где до нее можно легко дотянуться.
2. Держите локти близко к бокам, отрегулируйте высоту стола и кресла так, чтобы мышь и клавиатура были ниже локтей.
3. Поставьте ноги на устойчивую опору и расслабьте плечи.
4. Делайте частые короткие перерывы, это поможет снять усталость от долгого использования клавиатуры.
5. При долгой работе с клавиатурой и мышью периодически меняйте позу. Встаньте со стула, сделайте упражнения для рук и плечей, расслабьте запястья, шею и ноги.
6. Остерегайтесь симптомов дискомфорта; почувствовав боль, онемение или покалывание в ладонях, запястьях, руках, плечах, шее и ногах, обратитесь к квалифицированному врачу.

Внимание!

- Не разбирайте устройство и не пользуйтесь им при ненормальных условиях.
- Не погружайте устройство в воду.
- Если подсветка устройства не загорится, то извлеките и снова вставьте штекер в разъем USB.
- В случае неработоспособности устройства или при возникновении ненормального нагрева извлеките и снова вставьте штекер в разъем.
- Если проблемы сохраняются после попытки их устранить, то обратитесь за помощью к продавцу или в авторизованный сервисный центр.
- Дополнительные сведения об аксессуарах Acer см. на веб-сайте Acer www.acer.com

Условия эксплуатации

Температура:

- При работе: от 0 °C до 50 °C
- При хранении: от -10 °C до 60 °C

Влажность (без образования конденсата):

- При работе: от 10% до 90%
- При хранении: от 10% до 90%

Адрес изготовителя

Acer Inc.

8F, 88, Sec. 1, Xintai 5th Rd. Xizhi, New Taipei City 221, Тайвань

Информацию о гарантии см. на сайте www.acer.com.



Europe - EU Declaration of Conformity

We declare under our sole responsibility that the product is conformity with all the essential requirements and other provisions of the European Council Directive RoHS Directive (2011/65/EU), EMC Directive (2014/30/EU) on issued by the Commission of the European Community.



This product must not be disposed of with your other house hold waste or treat them in compliance with the local regulations or contact your local city office, your household waste disposal service or the shop where you purchased the product.

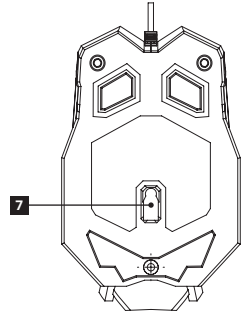
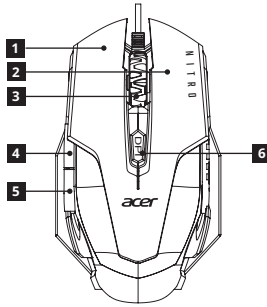
دليل بدء التشغيل السريع

يحدد هذا الدليل إجراءات التشغيل واحتياطات السلامة. يرجى قراءتها بعناية للتأكد من أنك تستخدم منتجك بشكل صحيح والاحتفاظ به للرجوع إليه في المستقبل.

المواصفات

- الموديل: NMW200
- نوع الموصل: USB
- طول الكابل: 1800 mm
- الأبعاد (العرض × الطول × الارتفاع): 39.0 × 73.0 × 128.0 مم
- الوزن: 146 ± 10 جم
- أقصى DPI: 7200
- الأزرار: 6
- نوع الحساس: الضوئية

خصائص الجهاز



- زر الأيسر
 - زر الأيمن
 - عجلة التمرير
 - زر تقديم
 - زر ترجيع
 - مفتاح DPI
- 7200/4800/3200/2400/1600/800
- مستشعر بصري

بدء التشغيل

اتصال التوصيل والتشغيل (بلا محركات تشغيل)

محتويات العبوة

- الماوس NITRO عدد 1 ×
- بطاقة ضمان 1 ×
- دليل بدء التشغيل السريع 1 ×

توافق النظام

- Windows® 10 , Windows® 8.1 , Windows® 8 , Windows® 7

توجيهات مريحة

اقتترحت بعض الأبحاث فترات طويلة من الحركة المتكررة. قد يتراقد استخدام مساحة تشغيل غير مناسبة وموضع الجسم وعادات العمل السيئة مع عدم الراحة الجسدية والإصابة بالأعصاب والأوتار والعضلات. فيما يلي بعض التوجيهات اللازمة لتحسين راحة الاستخدام وتجنب الإصابة.

1. ضع لوحة المفاتيح والشاشة أمامك، ووضع الماوس في متناول اليد.
2. اجعل كوعك بجانب جانبيك واضبط ارتفاع الطاولة والكرسي لوضع الماوس ولوحة المفاتيح أسفل كوعك.
3. ضع قدميك مدعومتين جيداً في ظل وجود اكتفالك مسترخين.
4. يمكن أن تساعد الاستراحة القصيرة المتكررة في تخفيف التعب من استخدام لوحة المفاتيح لفترة طويلة.
5. لا تجلس في نفس الموقف طوال اليوم تشغيل لوحة المفاتيح والماوس. اترك المقعد، وقم بممارسة بعض التمارين للذراعين والكتفين، وأرجع معصميك وعنقك وساقيك.
6. تجنب الانزعاج؛ عندما تواجه حالات الجسم مثل الألم أو الخدر أو الوخز في اليدين والمعصمين والذراعين والكتفين والرقبة والساقين، يرجى استشارة أخصائيي الصحة المؤهلين.

تحذير

- لا تعمل على تفكيك الجهاز أو تشغيل الجهاز في ظل ظروف غير طبيعية.
- لا تعمّر الجهاز في الماء.
- إذا تعذر إضاءة مصابيح RGB الخاصة بالجهاز، فيرجى إعادة توصيل USB.
- إذا تعذر تشغيل الجهاز، أو كان هناك وضع غير طبيعي حراري، يرجى إعادة توصيله بموصل.
- في حالة استمرار المشكلة عقب تنفيذ الإجراءات التصحيحية، اتصل بالموزع الذي اشترى الجهاز منه أو بأحد مراكز الخدمة المعتمدة للحصول على مساعدة.
- لمزيد من المعلومات حول ملحقات Acer، يرجى زيارة موقع Acer على الويب www.acer.com

البيئة

- درجة الحرارة:
- التشغيل: 0 °C إلى 50 °C
 - عدم التشغيل: -10 °C إلى 60 °C
- الرطوبة (غير مكثفة):
- التشغيل: 10% إلى 90%
 - عدم التشغيل: 10% إلى 90%

عنوان جهة التصنيع

Acer Inc.

8F, 88, Sec. 1, Xintai 5th Rd. Xizhi, New Taipei City 221, Taiwan

برجاء زيارة www.acer.com للضمان.



Europe - EU Declaration of Conformity

We declare under our sole responsibility that the product is conformity with all the essential requirements and other provisions of the European Council Directive RoHS Directive (2011/65/EU), EMC Directive (2014/30/EU) on issued by the Commission of the European Community.



This product must not be disposed of with your other house hold waste or treat them in compliance with the local regulations or contact your local city office, your household waste disposal service or the shop where you purchased the product.

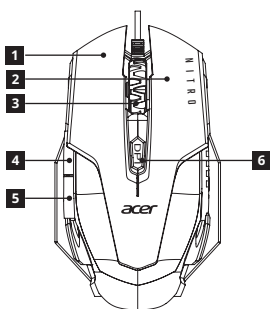
快速入門指南

本指南概略說明操作程序與安全預防措施。請仔細閱讀以確保您正確使用本產品，並妥善保存本指南以備不時之需。

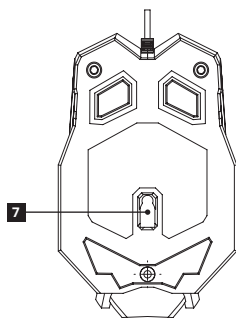
規格

- 型號：NMW200
- 連接器類型：USB
- 纜線長度：1800 mm
- 尺寸（長 x 寬 x 高）：
128.0 x 73.0 x 39.0 mm
- 重量：146 ± 10 克
- 最大 DPI：7200
- 按鈕：6
- 感應器類型：光學

裝置功能



1. 左鍵
2. 右鍵
3. 滾輪
4. 向前按鈕



5. 向後按鈕
6. DPI 開關
800/1600/2400/3200/4800/7200
7. 光學感應器

開始使用

隨插即用連接（無須安裝驅動程式）

包裝內容物

- NITRO 滑鼠 x 1
- 保固手冊 x 1
- 快速入門指南 x 1

系統相容性

- Windows® 10、Windows® 8.1、Windows® 8、Windows® 7

舒適操作指南

根據某些研究顯示，長時間重複的動作，以及不足的操作空間、不當的身體姿勢和不良的工作習慣可能會導致身體不適，並對神經、肌腱及肌肉造成損傷。以下是一些指示，可協助您提升使用上的舒適度並避免損傷。

1. 將鍵盤與螢幕放置在您的正前方，並將滑鼠放在隨手可及的地方。
2. 讓手肘靠近身體，並調整桌椅高度，使滑鼠與鍵盤放置在您手肘下方。
3. 雙腳需有適當支撐，並讓肩膀放鬆。
4. 短暫休息有助於減緩長時間使用鍵盤的疲勞。
5. 請勿整天以相同坐姿使用鍵盤與滑鼠。離開座位、做些手臂與肩膀運動，並讓手腕、頸部與雙腿放鬆。
6. 請注意身體是否有不適情形；若有頭痛、麻木，或手部、手腕、手臂、肩膀、頸部及腿部發麻刺痛等狀況時，請洽詢具有合格執照的健康醫護人員。

警告

- 請勿拆解裝置或在異常情況下操作裝置。
- 請勿將裝置浸在水中。
- 如果背光裝置無法亮起，請重新插入 USB。
- 如果裝置無法運作，或有發熱異常情況，請重新插入接頭。
- 如果您採行修正措施後仍遇到問題，請聯絡您的經銷商或授權服務中心以取得協助。
- 如需有關 Acer 配件的詳細資訊，請造訪下列 Acer 網站：www.acer.com

環境

溫度：

- 運作中：0 °C 至 50 °C
- 非運作中：-10 °C 至 60 °C

溼度（未凝結）：

- 運作中：10% 至 90%
- 非運作中：10% 至 90%

製造商地址

Acer Inc.

221 台灣新北市汐止區新台五路一段 88 號 8 樓

如需相關保固資訊，請造訪 www.acer.com。