

MAINSTREAM

TWS Earbuds



User Manual

[prove](#)

EN ENGLISH	01
ES ESPAÑOL	05
DE DEUTSCH	09
FR FRANÇAIS	13
CH 中文	17
AR العربية	20
PL POLSKI	23
UA УКРАЇНСЬКА	27
RU РУССКИЙ	31

Thank you for choosing Proove! Please read the user manual carefully before using the product.

PRODUCT PARAMETERS

Material: ABS

Bluetooth version: 5.4

Speaker size: Ø13mm

Input: Type-C

Supported BT profiles: A2DP, AVRCP, HSP, HFP

Audio Codec: AAC, SBC

Case battery capacity: 300mAh

Headphone battery capacity: 30mAh

Battery type: lithium

Operating time(calls): 3 h (100% voice)

Operating time(music): 5 h (50%voice)

Battery charging time: 1.5 h

Frequency range: 20Hz-20kHz

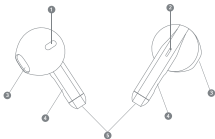
Impedance: $32\Omega \pm 15\%$

Product size: 47x44x24mm

Weight: 29g

PACKAGE

- Headphones x1
- Charging cable x1
- User manual x1
- Stickers x1



PRODUCT DETAILS

1. Additional sound hole
2. Settings
3. Main sound hole
4. Compression zone
5. Charging port

SWITCHING ON

Open the charging case, the headphones are switched on and ready to use.

SWITCHING OFF

Put the earbuds back into the charging case and close it.

CONNECTION MODE

When the earbuds are switched on, they are in pairing mode.

HEADPHONE FUNCTIONALITY

Left Earphone	Action	Right Earphone
Pause/Play	One tap	Pause/Play
Previous song	Two taps	Next song
Game/Music mode	Three taps	Game/Music mode
Google Assistant	Four taps	Google Assistant
Volume down (Auto) – hold to decrease sound gradually	Long press	Volume up (Auto) – hold to increase sound gradually

MAIN FEATURES

1. Wireless stereo support for connecting devices and playing music;
2. Wireless call support for connecting devices for high-quality calls;
3. ENC noise cancellation.

LED INDICATION

- The green indicator lights up when you open the case;
- The green light flashes once when you take the earbuds out of the case or put them back in;
- Orange light flashes to indicate low battery level;
- The orange light flashes when the case is charging the earbuds.

WIRELESS CONNECTION

- Keep the earbuds and your device (smartphone/tablet/laptop) as close together as possible;
- Switch on the charging case so that it initiates the pairing mode;
- Switch on Bluetooth on your device and start the search process;
- Find the headphones in the list and tap on them to connect.

WARNING

- Never use harsh or abrasive liquids to clean your earbuds;
- Do not leave the earbuds near objects or surfaces that get hot;
- Do not leave the headphones and charging case in direct sunlight for a long time;
- Do not get wet or use in the rain;
- Do not disassemble or make any modifications yourself.

Violation of the operating rules may result in the loss of product performance and warranty.

Gracias por elegir Proove. Lea atentamente el manual de usuario antes de utilizar el producto.

PARÁMETROS DEL PRODUCTO

Material: ABS

Versión Bluetooth: 5.4

Tamaño del altavoz: Ø13mm

Puerto: Type-C

Perfiles BT compatibles: A2DP, AVRCP, HSP, HFP

Códec de audio: AAC, SBC

Capacidad de la batería de la funda: 300mAh

Capacidad de la pila (auriculares): 30mAh

Tipo de batería: litio

Tiempo de funcionamiento(llamadas): 3 h (100% voz)

Tiempo de funcionamiento(música): 5 h (50% voz)

Tiempo de carga de la batería: 1.5 h

Rango de frecuencia: 50Hz-20kHz

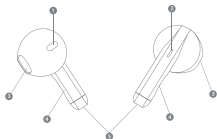
Impedancia: $32\Omega \pm 15\%$

Tamaño del producto: 47x44x24mm

Peso: 29g

PAQUETE

- Auriculares x1
- Cable de carga x1
- Manual de usuario x1
- Pegatinas x1



DETALLES DEL PRODUCTO

1. Orificio de sonido adicional
2. Ajustes
3. Boca principal
4. Zona de compresión
5. Puerto de carga

ENCENDIDO

Abra el estuche de carga, los auriculares estarán encendidos y listos para su uso.

APAGADO

Vuelva a colocar los auriculares en el estuche de carga y ciérrelo.

MODO DE CONEXIÓN

Cuando los auriculares están encendidos, se encuentran en modo de conexión.

FUNCIONALIDAD DE LOS AURICULARES

Auricular izquierdo	Acción	Auricular derecho
Pausa/Reproducir	Un toque	Pausa/Reproducir
Canción anterior	Dos toques	Siguiente canción
Modo Juego/Música	Tres toques	Modo Juego/Música
Asistente de Google	Cuatro toques	Asistente de Google
Bajar volumen (Auto): manténgalo pulsado para reducir el sonido gradualmente	Pulsación larga	Subir volumen (Auto) – manténgalo pulsado para aumentar el sonido gradualmente

FUNCIONES BÁSICAS

1. Soporte estéreo inalámbrico para conectar dispositivos y reproducir música.
2. Compatibilidad con llamadas inalámbricas para conectar dispositivos y realizar llamadas de alta calidad.
3. Cancelación de ruido ENC.

INDICADOR LED

- El indicador verde se enciende al abrir el estuche;
- La luz verde parpadea una vez al sacar los auriculares del estuche o volver a colocarlos;
- La luz naranja parpadea para indicar un nivel bajo de batería;
- La luz naranja parpadea cuando el estuche está cargando los auriculares.

CONEXIÓN INALÁMBRICA

- Mantén los auriculares y tu dispositivo (smartphone/tableta/portátil) lo más cerca posible;
- Enciende el estuche de carga para que inicie el modo de emparejamiento;
- Enciende el Bluetooth de tu dispositivo e inicia el proceso de búsqueda;
- Encuentra los auriculares en la lista y toca sobre ellos para conectarlos.

ADVERTENCIAS

- No utilices nunca líquidos agresivos o abrasivos para limpiar los auriculares;
- No dejes los auriculares cerca de objetos o superficies que se calienten;
- No dejes los auriculares y el estuche de carga a la luz directa del sol durante mucho tiempo;
- No los moje ni los utilice bajo la lluvia;
- No desmonte ni realice modificaciones por su cuenta.

La infracción de las normas de funcionamiento puede dar lugar a la pérdida del rendimiento del producto y de la garantía.

Vielen Dank, dass Sie sich für Proove entschieden haben! Bitte lesen Sie das Benutzerhandbuch sorgfältig durch, bevor Sie das Produkt verwenden.

PRODUKTPARAMETER

Material: ABS

Bluetooth Version: 5.4

Lautsprechergröße: Ø13mm

Anschluss: Type-C

Unterstützte BT-Profile: A2DP, AVRCP, HSP, HFP

Audio-Codec: AAC, SBC

Batteriekapazität des Gehäuses: 300mAh

Batteriekapazität der Kopfhörer: 30mAh

Batterietyp: Lithium

Betriebszeit(Anrufe): 3 Std (100% Sprache)

Betriebszeit(Musik): 5 Std (50% Sprache)

Ladezeit: 1.5 Std

Frequenzbereich: 50Hz-20kHz

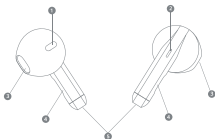
Impedanz: $32\Omega \pm 15\%$

Produktgröße: 47x44x24mm

Gewicht: 29g

LIEFERUMFANG

- Kopfhörer x1
- Ladekabel x1
- Benutzerhandbuch x1
- Aufkleber x1



PRODUKTDDETAILS

1. Zusätzliches Schallloch
2. Einstellungen
3. Hauptschallloch
4. Kompressionszone
5. Ladeanschluss

EINSCHALTEN

Öffnen Sie die Ladeschale, der Kopfhörer ist eingeschaltet und einsatzbereit.

AUSSCHALTEN

Setzen Sie die Ohrhörer wieder in die Ladetasche ein und schließen Sie sie.

VERBINDUNGSMODUS

Wenn die Ohrhörer eingeschaltet sind, befinden sie sich im Kopplungsmodus.

KOPFHÖRERFUNKTIONEN

Linker Kopfhörer	Aktion	Rechter Kopfhörer
Pause/Wiedergabe	Ein Tippen	Pause/Wiedergabe
Vorheriger Song	Zwei Antippen	Nächster Song
Spiel-/Musikmodus	Drei Antippen	Spiel-/Musikmodus
Google-Assistent	Viermal tippen	Google-Assistent
Lautstärke verringern (Auto) – gedrückt halten, um die Lautstärke schrittweise zu verringern	Langes Drücken	Lauter (Auto) – Halten Sie die Taste gedrückt, um die Lautstärke schrittweise zu erhöhen.

WICHTIGSTE MERKMALE

1. Kabellose Stereounterstützung für die Verbindung von Geräten und die Wiedergabe von Musik.
2. Unterstützung für drahtlose Anrufe zum Verbinden von Geräten für qualitativ hochwertige Anrufe.
3. ENC-Geräuschunterdrückung.

LED-ANZEIGE

- Die grüne Anzeige leuchtet auf, wenn Sie das Etui öffnen;
- Das grüne Licht blinkt einmal, wenn Sie die Ohrstöpsel aus dem Etui nehmen oder wieder hineinstecken;

- Das orangefarbene Licht blinkt, um einen niedrigen Batteriestand anzuzeigen;
- Das orangefarbene Licht blinkt, wenn das Etui die Ohrstöpsel auflädt.

KABELLOSE VERBINDUNG

- Halten Sie die Ohrstöpsel und Ihr Gerät (Smartphone/Tablet/Laptop) so nah wie möglich aneinander;
- Schalten Sie das Ladeetui ein, damit es den Kopplungsmodus startet;
- Schalten Sie Bluetooth auf Ihrem Gerät ein und starten Sie den Suchvorgang;
- Suchen Sie die Kopfhörer in der Liste und tippen Sie auf sie, um sie zu verbinden.

WARNUNG

- Verwenden Sie niemals scharfe oder scheuernde Flüssigkeiten, um Ihre Ohrhörer zu reinigen;
- Lassen Sie die Kopfhörer nicht in der Nähe von Gegenständen oder Oberflächen liegen, die heiß werden;
- Setzen Sie die Kopfhörer und die Ladeschale nicht für längere Zeit direkter Sonneneinstrahlung aus;
- Werden Sie nicht nass und benutzen Sie sie nicht im Regen;
- Nehmen Sie das Gerät nicht selbst auseinander und nehmen Sie keine Änderungen vor.

Ein Verstoß gegen die Betriebsanleitung kann zum Verlust der Produktleistung und der Garantie führen.

Merci d'avoir choisi Proove ! Veuillez lire attentivement le manuel d'utilisation avant d'utiliser le produit.

PARAMÈTRES DU PRODUIT

Matériau: ABS

Version Bluetooth: 5.4

Taille du haut-parleur: Ø13mm

Port: Type-C

Profil BT pris en charge: A2DP, AVRCP, HSP, HFP

Codec audio: AAC, SBC

Capacité de la batterie du boîtier: 300mAh

Capacité de la batterie du casque: 30mAh

Type de batterie: lithium

Durée de fonctionnement(appels): 3 h (100 % voix)

Durée de fonctionnement(musique): 5 h (50 % voix)

Temps de charge de la batterie: 1.5 h

Gamme de fréquences: 50Hz-20kHz

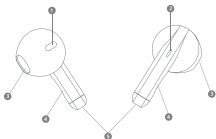
Impédance: $32\Omega \pm 15\%$

Taille du produit: 47x44x24mm

Poids: 29g

CONTENU DE L'EMBALLAGE

- Casque d'écoute x1
- Câble de chargement x1
- Manuel de l'utilisateur x1
- Autocollants x1



DÉTAILS DU PRODUIT

1. Trou sonore supplémentaire
2. Réglages
3. Orifice principal
4. Zone de compression
5. Port de charge

MISE EN MARCHÉ

Ouvrez l'étui de chargement, le casque est allumé et prêt à l'emploi.

ARRÊT

Remettez les écouteurs dans l'étui de chargement et refermez-le.

MODE DE CONNEXION

Lorsque les écouteurs sont allumés, ils sont en mode de couplage.

FONCTIONNALITÉ DES ÉCOUTEURS

Écouteur gauche	Action	Écouteur droit
Pause/Lecture	Une tape	Pause/Lecture
Chanson précédente	Deux robinets	Morceau suivant
Mode jeu/musique	Trois robinets	Mode jeu/musique
Assistant Google	Quatre pressions	Assistant Google
Diminution du volume (Auto) – maintenez la touche enfoncée pour diminuer progressivement le son	Appui long	Augmentation du volume (Auto) – maintenir pour augmenter progressivement le son

PRINCIPALES CARACTÉRISTIQUES

1. Prise en charge stéréo sans fil pour connecter des appareils et écouter de la musique;
2. Prise en charge des appels sans fil pour connecter des appareils et passer des appels de haute qualité;
3. Annulation du bruit ENC.

INDICATION LED

- Le voyant vert s'allume lorsque vous ouvrez l'étui;
- Le voyant vert clignote une fois lorsque vous retirez les écouteurs de l'étui ou que vous les remettez en place;

- Le voyant orange clignote pour indiquer que le niveau de la batterie est faible;
- Le voyant orange clignote lorsque l'étui charge les écouteurs.

CONNEXION SANS FIL

- Maintenez les écouteurs et votre appareil (smartphone/tablette/ordinateur portable) aussi près que possible l'un de l'autre;
- Allumez l'étui de chargement pour qu'il lance le mode d'appairage;
- Activez le Bluetooth sur votre appareil et lancez le processus de recherche;
- Trouvez les écouteurs dans la liste et appuyez dessus pour les connecter.

AVERTISSEMENT

- N'utilisez jamais de liquides agressifs ou abrasifs pour nettoyer vos écouteurs;
- Ne laissez pas les écouteurs à proximité d'objets ou de surfaces chaudes;
- Ne laissez pas les écouteurs et l'étui de chargement en plein soleil pendant une longue période;
- Ne les mouillez pas et ne les utilisez pas sous la pluie;
- Ne pas démonter ou modifier l'appareil soi-même.

Le non-respect des règles d'utilisation peut entraîner la perte des performances et de la garantie du produit.

感谢您选择 Proove! 请在使用产品前仔细阅读用户手册。

产品参数

材质: ABS

蓝牙版本: 5.4

喇叭尺寸: Ø13公尺

连接埠: Type-C

支持的蓝牙配置文件: A2DP, AVRCP, HSP, HFP

音频编解码器: AAC, SBC

外壳电池容量: 300mAh

耳机电池容量: 30mAh

电池类型: 锂电池

通话时间: 3小时 (100%语音)

音乐播放时间: 5小时 (50%语音)

电池充电时间: 1.5小时

频率范围: 100Hz-20kHz

阻抗: $32\Omega \pm 15\%$

产品尺寸: 61x46x23公尺

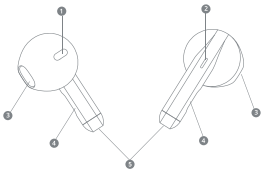
重量: 29克

包装内容

- 耳机 x1
- 充电线 x1
- 用户手册 x1
- 贴纸 x1
- 产品详情

产品详细信息

1. 附加音孔



2. 设置
3. 主音孔
4. 压缩区
5. 充电口

开机

打开充电盒，耳机即开启并准备使用。

关闭

将耳塞放回充电盒并合上。

连接模式

打开耳机时，耳机处于配对模式。

耳机功能

左邊耳機	動作	右耳機
暫停/播放	單次點擊	暫停/播放
上一首歌曲	點兩下	下一首歌
遊戲/音樂模式	三下	遊戲/音樂模式
Google Assistant	點按四下	Google Assistant
降低音量 (自動) - 長按可逐漸降低音量	長按	增大音量 (自動) - 長按可逐漸增大音量

主要功能

1. 支持无线立体声连接设备和播放音乐。
2. 支持无线通话，可连接设备进行高质量通话。
3. ENC 降噪功能

LED 指示灯

- 打开耳机盒时，绿色指示灯亮起；
- 从耳塞盒取出或放回耳塞时，绿灯闪烁一次；
- 橙色指示灯闪烁表示电池电量不足；
- 当保护套正在为耳塞充电时，橙色指示灯闪烁。

无线连接

- 尽量将耳塞和设备（智能手机/平板电脑/笔记本电脑）放在一起；
- 打开充电盒，使其启动配对模式；
- 打开设备上的蓝牙并启动搜索程序；
- 在列表中找到耳机并点击连接。

警告

- 切勿使用刺激性或研磨性液体清洁耳塞；
- 请勿将耳塞置于高温物体或表面附近；
- 请勿将耳机和充电盒长时间置于阳光直射下；
- 请勿淋雨或在雨中使用；
- 请勿自行拆卸或改装。

违反操作规则可能会导致产品性能和保修的损失。

شكراً لاختيارك IProove! يرجى قراءة دليل المستخدم بعناية قبل استخدام المنتج.

معلومات المنتج

المادة: ABS

إصدار البلوتوث: 5.4

حجم مكبر الصوت: 13mm

المنفذ: Type-C

ملفات تعريف BT المدعومة: A2DP, AVRCP, HSP, HFP

برنامج ترميز الصوت: AAC, SBC

سعة البطارية: 300mAh

سعة بطارية سماعة الرأس: 30mAh

نوع البطارية: ليثيوم

وقت التشغيل (المكالمات): 3 ساعات (صوت 100%)

وقت التشغيل (موسيقى): 5 ساعات (صوت بنسبة 50%)

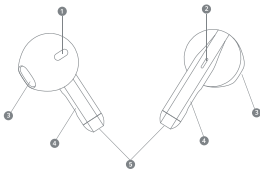
وقت شحن البطارية: 1.5 ساعة

نطاق التردد: 50Hz-20kHz

المعاوقة: 32Ω±15%

حجم المنتج: 24×44×47مم

الوزن: 29جم



علية

- سماعات رأس 1×
- كابل شحن 1×
- دليل المستخدم 1×
- ملصقات 1×

تفاصيل المنتج

1. فتحة صوت إضافية

2. الإعدادات
3. فتحة الصوت الرئيسية
4. منطقة الضغط
5. منفذ الشحن

التشغيل

عند فتح علبة الشحن، تكون سماعات الرأس قيد التشغيل وجاهزة للاستخدام.

إيقاف التشغيل

أعد سماعات الأذن إلى علبة الشحن وأغلقها.

وضع الاتصال

عند تشغيل سماعات الأذن، تكون في وضع الاقتران.

وظائف سماعة الرأس

سماعة الأذن اليسرى	الإجراء	سماعة الأذن اليمنى
إيقاف مؤقت/تشغيل	نقرة واحدة	إيقاف مؤقت/تشغيل
الأغنية السابقة	نقرتان	الأغنية التالية
وضع اللعبة/الموسيقى	ثلاث نقرات	وضع اللعبة/الموسيقى
مساعد جوجل	أربع نقرات	مساعد جوجل
خفض مستوى الصوت (تلقائي) - اضغط مع الاستمرار لخفض الصوت تدريجيًا	ضغطة طويلة	رفع الصوت (تلقائي) - اضغط باستمرار لزيادة الصوت تدريجيًا

الميزات الرئيسية.

1. دعم الاستريو اللاسلكي لتوصيل الأجهزة وتشغيل الموسيقى;
2. دعم المكالمات اللاسلكية لتوصيل الأجهزة لإجراء مكالمات عالية الجودة;
3. إلغاء الضوضاء ENC

مؤشر LED

- يضيء المؤشر الأخضر عند فتح العلبة;
- يومض الضوء الأخضر مرة واحدة عند إخراج سماعات الأذن من العلبة أو إعادتها إلى مكانها;
- يومض الضوء البرتقالي للإشارة إلى انخفاض مستوى البطارية;
- يومض الضوء البرتقالي عندما تقوم العلبة بشحن سماعات الأذن.

الاتصال اللاسلكي

- اجعل سماعات الأذن وجهازك (الهاتف الذكي/الجهاز اللوحي/الكمبيوتر المحمول) قريبين من بعضهما البعض قدر الإمكان;
- قم بتشغيل علبة الشحن بحيث تبدأ وضع الاقتران;
- قم بتشغيل Bluetooth على جهازك وأبدأ عملية البحث;
- ابحث عن سماعات الرأس في القائمة واضغط عليها للاتصال.

تحذير

- لا تستخدم أبدًا سوائك قاسية أو كاشطة لتنظيف سماعات الأذن;
- لا تترك سماعات الأذن بالقرب من الأشياء أو الأسطح التي تصبح ساخنة;
- لا تترك السماعات وعلبة الشحن في ضوء الشمس المباشر لفترة طويلة;
- لا تبلل السماعات أو تستخدمها في المطر;
- لا تفكك أو تجري أي تعديلات بنفسك.

قد يؤدي انتهاك قواعد التشغيل إلى فقدان أداء المنتج والضمان.

Dziękujemy za wybranie słuchawek Proove! Prosimy o dokładne zapoznanie się z instrukcją obsługi przed rozpoczęciem korzystania z produktu.

PARAMETRY PRODUKTU

Materiał: ABS

Wersja Bluetooth: 5.4

Rozmiar głośnika: Ø13mm

Port: Type-C

Obsługiwane profile BT: A2DP, AVRCP, HSP, HFP, HFP

Kodek audio: AAC, SBC

Pojemność baterii etui: 300mAh

Pojemność baterii słuchawek: 30mAh

Typ baterii: litowa

Czas odtwarzania(potężenia): 3 godz (100% głośności)

Czas odtwarzania(muzyka): 5 godz (50% głośności)

Czas ładowania baterii: 1.5 godz

Zakres częstotliwości: 50Hz-20kHz

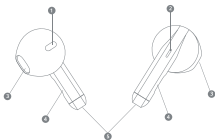
Impedancja: $32\Omega \pm 15\%$

Rozmiar produktu: 47x44x24mm

Waga: 29g

PAKIET

- Słuchawki x1
- Kabel do ładowania x1
- Instrukcja obsługi x1
- Naklejki x1



SZCZEGÓŁY PRODUKTU

1. Dodatkowy otwór dźwiękowy
2. Ustawienia
3. Główny otwór dźwiękowy
4. Strefa kompresji
5. Port ładowania

WŁĄCZANIE

Po otwarciu etui ładującego słuchawki są włączone i gotowe do użycia.

WYŁĄCZANIE

Włóż słuchawki z powrotem do etui ładującego i zamknij je.

TRYB POŁĄCZENIA

Gdy słuchawki douszne są włączone, znajdują się w trybie parowania.

FUNKCJE SŁUCHAWEK

Lewa słuchawka	Działanie	Prawa słuchawka
Pauza/odtwarzanie	Jedno dotknięcie	Pauza/Odtwarzanie
Poprzedni utwór	Dwa stuknięcia	Następny utwór
Tryb gry/muzyki	Trzy stuknięcia	Tryb gry/muzyki
Asystent Google	Cztery dotknięcia	Asystent Google
Zmniejszanie głośności (automatyczne) – przytrzymaj, aby stopniowo zmniejszać dźwięk	Długie naciśnięcie	Zwiększanie głośności (Auto) – przytrzymaj, aby stopniowo zwiększać głośność

GŁÓWNE CECHY

1. Bezprzewodowa obsługa stereo do podłączania urządzeń i odtwarzania muzyki.
2. Bezprzewodowa obsługa połączeń umożliwiająca podłączanie urządzeń w celu prowadzenia rozmów wysokiej jakości.
3. Redukcja szumów ENC.

WSKAŹNIK LED

- Zielony wskaźnik zapala się po otwarciu etui;
- Zielony wskaźnik miga raz po wyjęciu lub ponownym włożeniu słuchawek;

- Pomarańczowe światło miga, wskazując niski poziom naładowania baterii;
- Pomarańczowe światło miga, gdy etui łączy wkładki douszne.

POŁĄCZENIE BEZPRZEWODOWE

- Trzymaj słuchawki douszne i urządzenie (smartfon/tablet/laptop) jak najbliżej siebie;
- Włącz etui ładujące, aby zainicjować tryb parowania;
- Włącz Bluetooth w urządzeniu i rozpocznij proces wyszukiwania;
- Znajdź słuchawki na liście i dotknij ich, aby nawiązać połączenie.

OSTRZEŻENIE

- Do czyszczenia wkładek dousznych nigdy nie używaj ostrych lub ściernych płynów;
- Nie pozostawiaj słuchawek w pobliżu przedmiotów lub powierzchni, które się nagrzewają;
- Nie pozostawiaj słuchawek i etui ładującego przez dłuższy czas w bezpośrednim świetle słonecznym;
- Nie mocz ani nie używaj w deszczu;
- Nie należy samodzielnie demontować ani modyfikować urządzenia.

Naruszenie zasad obsługi może spowodować utratę wydajności produktu i gwarancji.

Дякуємо, що обрали Proove! Будь ласка, уважно прочитайте посібник користувача перед використанням продукту.

ПАРАМЕТРИ ПРОДУКТУ

Матеріал: ABS

Версія Bluetooth: 5.4

Розмір динаміка: Ø13мм

Порт: Type-C

Підтримувані профілі BT: A2DP, AVRCP, HSP, HFP, HFP, HFP

Аудіокодек: AAC, SBC

Ємність акумулятора кейса: 300mAh

Ємність акумулятора навушників: 30mAh

Тип акумулятора: літійовий

Час відтворення(дзвінки): 3 год (100% гучність)

Час відтворення(музика): 5 год (50% гучність)

Час заряджання акумулятора: 1.5 год

Діапазон частот: 50Гц-20кГц

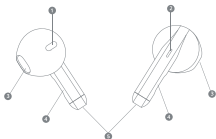
Опір: 32Ω±15%

Розмір продукту: 47x44x24мм

Вага: 29г

КОМПЛЕКТАЦІЯ

- Навушники x1
- Зарядний кабель x1
- Інструкція x1
- Наліпки x1



ДЕТАЛІ ПРОДУКТУ

1. Додатковий звуковий отвір
2. Налаштування
3. Основний звуковий отвір
4. Зона стискання
5. Зарядний порт

УВІМКНЕННЯ

Відкрийте зарядний чохол, навушники увімкнені та готові до використання..

ВИМКНЕННЯ

Покладіть навушники назад у зарядний чохол і закрийте його.

РЕЖИМ З'ЄДНАННЯ

Коли навушники увімкнені, вони перебувають у режимі з'єднання.

ФУНКЦІОНАЛ НАВУШНИКІВ

Лівий навушник	Дія	Правий навушник
Пауза/Відтворення	Один дотик	Пауза/Відтворення
Попередня пісня	Два натискання	Наступна пісня
Режим Гри/Музики	Три натискання	Режим Гри/Музики
Google Асистент	Чотири натискання	Google Асистент
Зменшення гучності (Авто) – утримуйте, щоб поступово зменшити звук	Тривале натискання	Збільшення гучності (Авто) – утримуйте, щоб поступово збільшити звук

ОСНОВНІ ФУНКЦІЇ

1. Бездротова стереопідтримка для підключення пристроїв і відтворення музики;
2. Бездротова підтримка дзвінків для підключення пристроїв для високоякісних дзвінків;
3. Шумозаглушення ENC.

СВІТЛОДІЮДНА ІНДИКАЦІЯ

- Зелений індикатор світиться, коли ви відкриваєте кейс;
- Зелений індикатор блимає один раз, коли ви виймаєте навушники з футляра

або кладете його назад;

- Помаранчевий індикатор блимає, щоб показати низький рівень заряду акумулятора;
- Помаранчевий індикатор блимає, коли футляр заряджає навушники.

БЕЗДРОТОВЕ З'ЄДНАННЯ

- Тримайте навушники і ваш пристрій (смартфон/планшет/ноутбук) якомога ближче один до одного;
- Увімкніть зарядний кейс, щоб він ініціював режим з'єднання;
- Увімкніть Bluetooth на вашому пристрої та розпочніть процес пошуку;
- Знайдіть навушники у списку і натисніть на них, щоб підключитися.

ЗАСТЕРЕЖЕННЯ

- Ніколи не використовуйте агресивні та абразивні рідини для чищення навушників;
- Не залишайте навушники поблизу предметів і поверхонь, що нагріваються;
- Не залишайте навушники та зарядний чохол під прямими сонячними променями надовго;
- Не мочіть і не використовуйте під дощем;
- Не розбирайте і не вносьте жодних модифікацій самостійно.

Порушення правил експлуатації може призвести до втрати працездатності продукту та гарантії на нього.

Спасибо, что выбрали Proove! Пожалуйста, внимательно прочитайте руководство пользователя перед использованием продукта.

ПАРАМЕТРЫ ПРОДУКТА

Материал: ABS

Версия Bluetooth: 5.4

Размер динамика: Ø13мм

Порт: Type-C

Поддерживаемые профили BT: A2DP, AVRCP, HSP, HFP, HFP

Аудиокодек: AAC, SBC

Емкость аккумулятора чехла: 300мАч

Емкость аккумулятора наушников: 30мАч

Тип аккумулятора: литиевый

Время работы(звонки): 3 ч (100% громкость)

Время работы(музыка): 5 ч (50% громкость)

Время зарядки аккумулятора: 1.5 ч

Диапазон частот: 50Гц-20кГц

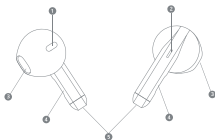
Сопротивление: $32\Omega \pm 15\%$

Размер продукта: 47x44x24мм

Вес: 29г

КОМПЛЕКТАЦИЯ

- Наушники x1
- Зарядный кабель x1
- Инструкция x1
- Наклейки x1



ДЕТАЛИ ПРОДУКТА

1. Дополнительное звуковое отверстие
2. Настройка
3. Основное звуковое отверстие
4. Зона сжатия
5. Зарядный порт

ВКЛЮЧЕНИЕ

Откройте зарядный чехол, наушники включены и готовы к использованию.

ВЫКЛЮЧЕНИЕ

Положите наушники обратно в зарядный чехол и закройте его.

РЕЖИМ СОЕДИНЕНИЯ

Когда наушники включены, они находятся в режиме соединения.

ФУНКЦИОНАЛ НАУШНИКОВ

Левый наушник	Действие	Правый наушник
Пауза/воспроизведение	Одно нажатие	Пауза/воспроизведение
Предыдущая песня	Два касания	Следующая песня
Режим игры/музыки	Три касания	Режим игры/музыки
Google Ассистент	Четыре касания	Google Ассистент
Уменьшение громкости (авто) – удерживайте для постепенного уменьшения звука	Длительное нажатие	Увеличение громкости (авто) – удерживайте для постепенного увеличения звука

ОСНОВНЫЕ ФУНКЦИИ

1. Беспроводная стерео поддержка для подключения устройств и воспроизведения музыки;
2. Беспроводная поддержка звонков для подключения устройств для высококачественных звонков;
3. Шумоподавление ENC.

СВЕТОДИОДНАЯ ИНДИКАЦИЯ

- Зеленый индикатор светится, когда вы открываете кейс;
- Зеленый индикатор мигает один раз, когда вы вынимаете наушники из футляра или кладете его обратно;

- Оранжевый индикатор мигает, чтобы показать низкий уровень заряда аккумулятора;
- Оранжевый индикатор мигает, когда футляр заряжает наушники.

БЕСПРОВОДНОЕ СОЕДИНЕНИЕ

- Держите наушники и ваше устройство (смартфон/планшет/ноутбук) как можно ближе друг к другу;
- Включите зарядный кейс, чтобы он инициировал режим соединения;
- Включите Bluetooth на вашем устройстве и начните процесс поиска;
- Найдите наушники в списке и нажмите на них, чтобы подключиться.

ПРЕДОСТЕРЕЖЕНИЕ

- Никогда не используйте агрессивные и абразивные жидкости для чистки наушников;
- Не оставляйте наушники вблизи предметов и поверхностей, которые нагреваются;
- Не оставляйте наушники и зарядный чехол под прямыми солнечными лучами надолго;
- Не мочите и не используйте под дождем;
- Не разбирайте и не вносите никаких модификаций самостоятельно.

Нарушение правил эксплуатации может привести к потере работоспособности продукта и гарантии на него.

WARNING Please follow the above safety instructions otherwise it will cause fire, electric shock, damage or other damage.



Shenzhen Anyway Technology Co., Ltd.
6005# SEG Plaza, Huaqiang North, Futian District, Shenzhen, China
Designed by Proove. Made in China

PROD
UCT
WITH
LOVE



Join Prove on
social media!