

 **REAL-EL**

**ІНСТРУКЦІЯ КОРИСТУВАЧА**



**МУЛЬТИМЕДІЙНА USB  
АКУСТИЧНА СИСТЕМА 2.0**

**S-4 10**

**Дякуємо Вам за купівлю продукції REAL-EL!**

#### **АВТОРСЬКЕ ПРАВО**

© 2024. ENEL GROUP OU.

Ця Інструкція та інформація, що міститься у ній, захищені авторським правом. Усі права застережені.

#### **ТОРГОВЕЛЬНІ МАРКИ**

Усі торговельні марки є власністю їх законних власників.

#### **ЗМІСТ**

<b>1. РЕКОМЕНДАЦІЇ ПОКУПЦЕВІ</b> .....	<b>1</b>
<b>2. КОМПЛЕКТНІСТЬ</b> .....	<b>1</b>
<b>3. ЗАХОДИ БЕЗПЕКИ</b> .....	<b>2</b>
<b>4. ТЕХНІЧНИЙ ОПИС</b> .....	<b>2</b>
<b>5. ПІДКЛЮЧЕННЯ ТА ЕКСПЛУАТАЦІЯ</b> .....	<b>3</b>
<b>6. ТЕХНІЧНІ ХАРАКТЕРИСТИКИ</b> .....	<b>4</b>

#### **1. РЕКОМЕНДАЦІЇ ПОКУПЦЕВІ**

- Акуратно розпакуйте виріб, простежте за тим, щоб усередині коробки не залишилося яке-небудь приладдя. Перевірте пристрій на предмет пошкоджень. Якщо виріб пошкоджено при транспортуванні, зверніться у фірму, що здійснює доставку; якщо виріб не функціонує, відразу ж зверніться до продавця.
- Просимо Вас перевірити комплектність, наявність гарантійного талону та чеку про оплату. Переконайтеся, що в гарантійному талоні проставлено штамп магазину, розбірливий підпис або штамп продавця і дата продажу, номер товару співпадає зі вказаним у талоні. Пам'ятайте, що при втраті гарантійного талона або неспівпаданні номерів ви втрачаєте право на гарантійний ремонт.
- Не вмикайте виріб одразу після того, як внесли його в приміщення, якщо надворі мінусова температура! Розпакований виріб необхідно витримати в умовах кімнатної температури не менше 4-х годин.
- Перед експлуатацією виробу уважно ознайомтеся з цією Інструкцією і збережіть її на увесь період користування.

#### **2. КОМПЛЕКТНІСТЬ**

Мультимедійна акустична система 2.0 — 1 шт.

Інструкція користувача — 1 шт.

Гарантійний талон — 1 шт.

### 3. ЗАХОДИ БЕЗПЕКИ

- Не розбирайте пристрій і не здійснюйте ремонт самостійно. Обслуговування та ремонт повинні здійснювати тільки кваліфіковані фахівці уповноваженого сервісного центру. Перелік уповноважених сервісних центрів дивіться на сайті [www.real-el.ua](http://www.real-el.ua)
- Оберігайте пристрій від потрапляння в отвори сторонніх предметів.
- Оберігайте пристрій від підвищеної вологості, потрапляння води і пилу.
- Оберігайте пристрій від нагрівання: не встановлюйте її поруч з нагрівальними приладами і уникайте дії прямих сонячних променів.
- Не використовуйте для протирання бензин, спирти або інші розчинники, бо вони можуть пошкодити декоровану поверхню пристрою. Для чищення пристрою використовуйте м'яку суху тканину.
- Якщо пристрій не працює, зверніться в магазин, де Ви її придбали.

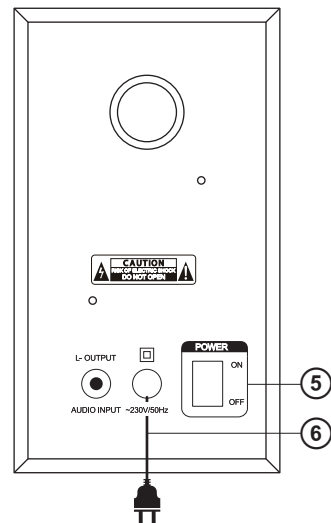
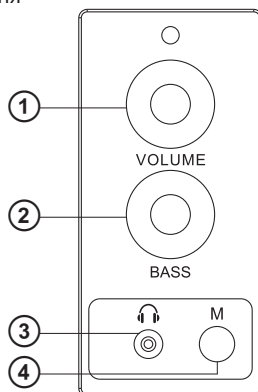
### Особливості

- Безпроводна передача сигналу по Bluetooth
- Провідне підключення 3.5 мм
- Роз'єм для підключення навушників
- Динамічне RGB підсвічування
- Матеріал корпусу- дерево (MDF)

### 4. ТЕХНІЧНИЙ ОПИС

#### Панель управління

- ① VOLUME: Регулятор рівня гучності
- ② BASS: Регулятор рівня низьких частот
- ③ Роз'єм для підключення навушників
- ④ M: Кнопка перемикавання режимів та підсвічування
- ⑤ POWER ON/OFF : вимикач живлення AC
- ⑥ Кабель живлення

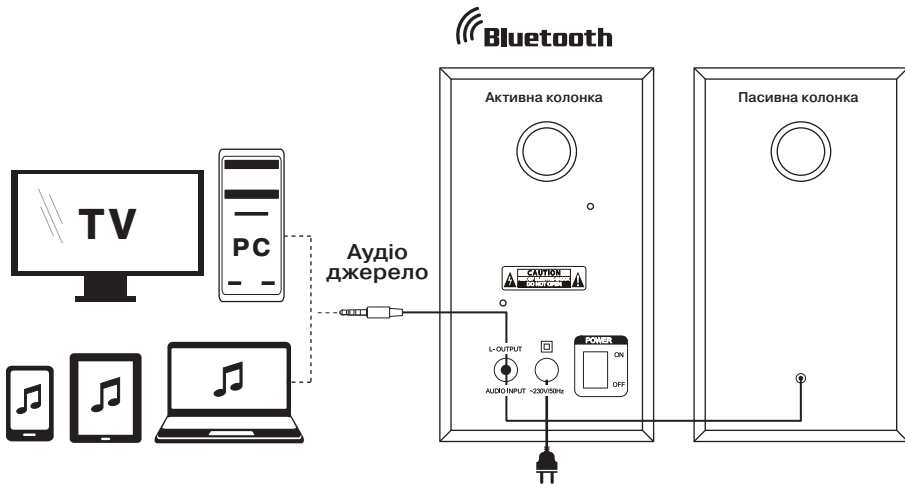


## 5. ПІДКЛЮЧЕННЯ ТА ЕКСПЛУАТАЦІЯ

### Підключення АС

Акустичну систему можна підключити до будь-яких джерел аудіосигналу: ПК, ноутбуків, планшетного ПК, мобільних телефонів, тощо (дивіться схему на малюнку).

- Розташуйте колонки відносно слухача симетрично на відстані не менше одного метра.
- Підключіть сигнальний кабель до джерела звуку.
- Відрегулюйте рівень гучності на мінімум.
- Підключіть кабель живлення до мережі та увімкніть акустику.
- Коротке натискання М ④ для зміни режиму вхідного сигналу 3,5 mm Line-in, Bluetooth.
- Натисніть та утримуйте М ④ для зміни типу підсвічування.
- При підключенні навушників режим перемикається автоматично.



### Режим Bluetooth

- Виберіть режим Bluetooth за допомогою кнопки М ④. АС перейде у режим пошуку.
- На джерелі сигналу (телефон, ноутбук, планшет тощо) потрібно вибрати режим пошуку пристроїв Bluetooth.
- На екрані відобразиться найменування «**REAL-EL S-410**», з яким потрібно встановити з'єднання.
- Повторне підключення відбувається автоматично.
- Для підключення іншого пристрою потрібно повторити процедуру підключення до Bluetooth за умови що попередній пристрій не підключено до АС.

**6. ТЕХНІЧНІ ХАРАКТЕРИСТИКИ**

<b>Характеристики</b>	<b>Значення та одиниці виміру</b>
Вихідна потужність (RMS)	12 (2 × 6) Вт
Частотний діапазон	90 – 20 000 Гц
Діаметр динама	Ø 76 мм
Напруга живлення	~ 230/50 В/Гц
Підключення	Bluetooth / міні-джек Ø 3.5 мм
Розміри однієї колонки	110 × 180 × 105 мм
Матеріал корпусу	дерево (MDF)
Вага	1.3 кг

*Примітки:*

- Наведені в таблиці технічні характеристики є довідковими і не можуть бути підставою для претензій.
- Продукція ТМ REAL-EL постійно удосконалюється. З цієї причини комплектність і технічні характеристики може бути змінено без попереднього повідомлення.



Постачальник/імпортер в Україні: ТОВ «СВЕН Центр», 08400, Київська область, м. Переяслав, вул. Героїв Дніпра, 31, тел. (044) 233-65-89/98, сайт [www.real-el.ua](http://www.real-el.ua)

Призначення, споживчі властивості та відомості про безпеку товару дивіться в Інструкції користувача або на сайті. Умови гарантійного обслуговування дивіться в Гарантійному талоні або на сайті. Гарантійний термін: 12 міс. Строк служби: 2 роки. Товар має висновок ДСЕЕ. Шкідливих речовин не містить. Є безпечним за умови використання за призначенням. Зберігати в сухому місці. Виробник: «Енел Груп ОУ», Харью мааконд, Рае валд, Йюрі алевик, Арукюла тее 55а, 75301, Естонія.

Manufacturer: ENEL GROUP OU, Harju maakond, Rae vald, Jüri alevik, Aruküla tee 55a, 75301, Estonia.  
© Registered Trademark of ENEL GROUP OU. Estonia.