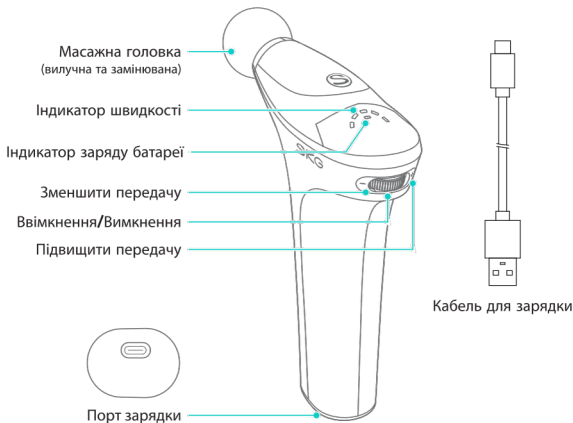


## ПОСІБНИК КОРИСТУВАЧА

\* Зображення та схеми, на які є посилання в цьому посібнику, наведені лише для ознайомлення.  
Фактичний вигляд виробу може відрізнятися.



## Знімна і змінна масажна головка



**Кулькова головка**  
Призначення для всіх частин тіла



**Головка-лопатка**  
Призначення для великих м'язових груп, таких як передні бедрові м'язи, ягодичні м'язи, глибокі м'язи та біль у суглобах.



**Головка-куля**  
Призначення для суглобів, глибоких тканин, тригерних точок та малих м'язових зон, таких як ступні та зап'ястя.



**Головка у-форми**  
Призначення для хребта, шиї та плечевого поясу для відчутливих м'язів та м'яких тканин.

## 1. Зміна головки масажера

1. Вимкніть пристрій.
2. Виліміть поточну головку, потягнувши її з сили.
3. Вставте стебло нової головки та натисніть, щоб закріпити її.

## 2. Ввімкнення/вимкнення пристрою

Натисніть і притримайте кнопку "Ввімкнення/вимкнення" протягом 2 секунд.

## 3. Зміна частоти масажу

Під час роботи пристрою, покрутіть кнопку "Швидкість" вліво "-" або вправо "+", щоб змінити швидкість від рівня 1 до 5. Загальні зауваження:

- Пристрій вимкнеться автоматично через 15 хвилин після початку використання.
- LED-індикатор показує рівень частоти: рівень 1 - найнижчий, рівень 5 - найвищий.
- У режимі очікування (рівень 0) пристрій вимкнеться автоматично через 2 хвилини бездіяльності.
- Не використовуйте пристрій більше 15 хвилин підряд.
- Не зосередочуйте масаж на одній частині тіла протягом довгого часу.

# Зарядка та індикація батареї

## 1. Інструкції по зарядці

- Перед першим використанням, будь ласка, повністю зарядіть пристрій, що займе приблизно 3 години.
- Підключіть USB-C кабель, який йде у комплекті з пристроєм, до джерела живлення 5В/2А для повної зарядки.
- Якщо поточність або напруга заряду менше 5В/2А, час зарядки буде довшим.
- Батарею можна зарядити при будь-якому рівні заряду. При зарядці, будь ласка, переконайтеся, що пристрій вимкнений.
- З огляду на безпеку, масажний пістолет НЕ буде працювати під час зарядки.

Працює лише з кабелем USB-A до USB-C.

Використовуйте з зарядним пристроєм на виході 5V = 2A.

USB-A USB-C



НЕ використовуйте масажний пістолет під час зарядки!

## 1. Індикація батареї

Світлодіодний індикатор	Статус	Опис
	ний	Батарея ≥ 25%, достатньо
	Помаранчевий постійний	Батарея < 25%, попередження про низький заряд батареї
	Помаранчевий мигаючий	Іде зарядка
	Синій мигаючий	Повний заряд

Примітка: 1. Коли індикатор світиться постійно помаранчевим кольором, батарея спала нижче 25% і потребує перезарядки. 2. Нежадано дозволяти батареї повністю вичерпатися до 0%.

# Розподіл проблем

UKR

Розподіл проблем	ПРИЧИНА	РОЗВ'ЯЗАННЯ
Масажний пістолет не вмикається.	Вимкнено живлення.	Натисніть і задержіть кнопку "Ввімкнення/вимкнення" для вмикання.
	Батарея надто слабка.	Зарядіть масажний пістолет.
	Масажний пістолет вимикається через 10 хвилин.	Вмикніть масажний пістолет на ще 10 хвилин.
Масажний пістолет вимикається автоматично.	Функція захисту від перегріву пістолета вимикає його автоматично, якщо він надто гарячий.	Почекайте, поки пістолет охолоне.
	Масажний пістолет вимикається через 10 хвилин.	Вмикніть масажний пістолет на ще 10 хвилин.
Масажний пістолет не працює.	Масажна головка вставлена надто туго.	Немножко вийміть масажну головку, а потім вмикайте пристрій.

## Технічні деталі

UKR

Nazwa produktu	Масажер для тіла	Номінальна потужність	12W
Model	FS700	Номінальне напруга	5V=
Ємність батареї	1800mAh/13.32Wh		

## Гарантія

UKR



Цей продукт має гарантію тривалістю один рік від дати покупки. Гарантія втрачає свою дію у випадку одного з наступних обставин:

- Повреджено через неправильне використання або зберігання.
- Повреджено при спробі відремонтувати або розібрати пристрій.
- Перевищення терміну гарантії.

### Contactez-nous.

1. <https://www.skg.com/>
2. [support@skg.com](mailto:support@skg.com)
3. Amazon: [www.amazon.com](http://www.amazon.com) > Ваш акаунт > Ваше замовлення > Знайдіть своє замовлення та натисніть "Контакуйте продавця".

Будь ласка, здавайте акумулятори (літій-іонні акумулятори) на переробку.

 <p><b>Небезпечно</b></p>	<p>У цьому виробі використовується спеціальний акумулятор, який не повинен використовуватись в інших виробках. Не заряджайте акумулятор, якщо він вийнятий із виробу.</p> <ul style="list-style-type: none"><li>• Не перегрівайте акумулятор шляхом викидання його у вогонь.</li><li>• Не протикайте акумулятор гвіздками, не стукайте по ньому, не розбирайте його для модифікування.</li><li>• Не торкайтеся одночасно плюсовою та мінусової клемою акумулятора відкритого металу.</li><li>• Не зберігайте акумулятори разом із намистами, шпильками для волосся тощо.</li><li>• Не заряджайте, не використовуйте та не залишайте акумулятор у гарячому місці, наприклад поруч з каміном або під прямими променями сонця.</li></ul> <p>Наведені вище ситуації можуть призвести до його нагрівання, займання та руйнування.</p>
 <p><b>Попередження</b></p>	<p>Зберігайте видалений акумулятор у місці, недоступному для немовлят та дітей, щоб запобігти його випадковому проковтуванню.</p> <ul style="list-style-type: none"><li>• У випадку проковтування негайно зверніться за медичною допомогою.</li><li>• У випадку протікання електроліту не торкайтеся рідини голими руками та дотримуйтесь наведених нижче кроків поведження.</li><li>• Якщо електроліт із акумулятора потрапляє в очі, виникає небезпека сліпоты. Не тріть очі руками, негайно промийте їх чистою водою та зверніться за медичною допомогою. Якщо електроліт із акумулятора потрапляє на шкіру або одяг, це може призвести до запалення шкіри або травми. Змийте електроліт чистою водою та негайно зверніться за медичною допомогою, якщо почуваетесь некомфортно.</li><li>• Розбирати виріб дозволяється тільки перед його утилізацією. Якщо не дотримуватись цієї вимоги, може статися пожежа, ураження електричним струмом або травма. Якщо потрібен ремонт (за винятком заміни акумулятора), зверніться до магазину, де ви придбали виріб.</li></ul>

Літій-іонна батарея, яка використовується в цьому продукті, є цінним ресурсом, який можна переробити. Тому, будь ласка, передайте його професійній організації, яка може проводити переробку та регенерацію акумуляторних батарей, коли вони досягнуть кінця свого життєвого циклу та будуть утилізовані. Перш ніж викинути масажер, необхідно вийняти батарею. Масажер необхідно вимкнути перед тим, як вийняти батарею. Акумулятор слід утилізувати безпечно.

## **ВАЖЛИВО: ПРОЧИТАЙТЕ ВСІ ІНСТРУКЦІЇ ПЕРЕД ВИКОРИСТАННЯМ.**

Користуючись цим пристроєм, завжди дотримуйтеся таких основних заходів безпеки:

- Цей пристрій призначений лише для домашнього використання і не призначений для медичних цілей.
- Не використовуйте цей пристрій, якщо у вас знижені фізичні, сенсорні або розумові здібності,
- або не мають досвіду та знань, якщо не під наглядом або інструктажем відповідальної особи. Слідкуйте за дітьми, щоб вони не гралися з пристроєм.

## **НЕБЕЗПЕКА. Щоб зменшити ризик ураження електричним струмом:**

- Не діставайте пристрій, якщо він впав у воду.
- Не використовуйте пристрій під час купання або душу.
- Уникайте використання пристрою мокрими руками.
- Не зберігайте та не розміщуйте пристрій у місцях, де він може власти у воду чи бути затягнутим у ванну чи раковину.

## **ПОПЕРЕДЖЕННЯ. Щоб зменшити ризик пожежі, ураження електричним струмом або травми:**

1. Перед використанням проконсультуйтеся з лікарем, якщо ви належите до однієї з наступних категорій:

- Діти до 8 років. • Вагітні жінки.
- Люди із застоєм крові, переломами, захворюваннями серця, кардіостимулятором, дефібрилятором або металевими імплантатами.
- Усім, хто переніс операцію на суглобі протягом останніх 90 днів, слід уникати використання пристрою в межах 3 дюймів від місця операції. Якщо ви почуваетесь погано або відчуваєте дискомфорт, негайно припиніть використання пристрою.

2. Не використовуйте пристрій:

- Чутлива шкіра, набряклі або запалені ділянки, ділянки з поганим кровообігом або висипання на шкірі, або ділянки з незрозумілим болем у животі.
- Голова, обличчя, шийний відділ хребта, кістки, варикозне розширення вен, пухлини, горло або області переломів, а також області, розташовані поблизу кісток (наприклад, плечова кістка, тильна сторона стопи, тильна сторона кисті).
- Область статевих органів. Не використовуйте пристрій у сексуальних цілях. Цей пристрій потужний і може завдати серйозної шкоди.
- Не використовуйте пристрій на непритомних або сплячих людей.

3. Не використовуйте пристрій під ковдрами чи подушками, щоб уникнути надмірного нагрівання, яке може спричинити пожежу, ураження електричним струмом або травму.

4. Не використовуйте пристрій із заблокованими вентиляційними отворами. Тримайте повітряні отвори чистими від ворсинок, волосся тощо.

5. Потрібен ретельний нагляд, коли пристрій використовується дітьми, інвалідами або особами з обмеженими можливостями, на них або поблизу них.

6. Використовуйте пристрій лише за призначенням, як описано в цій інструкції. Не використовуйте несанкціоновані вкладення.
7. Не використовуйте пристрій, якщо він несправний, пошкоджений або його впустили у воду.
8. Не кидайте та не вставляйте будь-які предмети в будь-які отвори пристрою.
9. Уникайте використання пристрою поблизу аерозольних продуктів або там, де подається кисень.
10. Тримайте пристрій подалі від магнітних полів, оскільки вони можуть спричинити розряд батареї.
11. Не затискайте щілину між масажною головкою і тілом пальцями або волоссям.
12. Тримайте пристрій подалі від тепла та не використовуйте його в надто гарячому середовищі.
13. Не кидайте пристрій і не прикладайте до нього надмірної сили чи ваги.
14. Якщо пристрій перегрівається або виділяє неприємний запах, негайно припиніть його використання.
15. Не використовуйте пристрій поблизу довгого волосся, вільного одягу або прикрас, щоб уникнути пошкоджень або травм.
16. Не застосовуйте надмірний тиск на масажну головку та не масажуйте ту саму область протягом тривалого часу.

Зауваження: Цей обладнання було перевірено і виявлено, що відповідає обмеженням цифрового пристрою класу В, за допомогою частини 15 правил FCC. Ці обмеження створені для того, щоб забезпечити розумну захист від шкідливих втручань у жительному встановленні. Цей обладнання створює, використовує і може випромінювати енергію радіочастоти, і, якщо не встановлено і використовується у зúладі з інструкціями, може призвести до шкідливого втручання радіозв'язку. Однак, не існує гарантії, що у певному встановленні не буде втручатися.

Якщо це обладнання призводить до шкідливого втручання радіо- або телевізорного рецепту,

які можна визначити вимиканням і вмиканням обладнання, користувача заохочується спробувати виправити втручання одним або декількома з наступних вимірів:

- Переорієнтувати або перемістити приймаючу антену.
- Збільшити відділення між пристроєм та приймачем.
- З'єднати обладнання з виходом на іншому колі від того, до чого приймач з'єднаний.
- Пошукайте допомогу з дилером або досвідченим радіо-телевізором.



Цей пристрій відповідає основним вимогам та іншим відповідним прописом Директиви (ЄС) 2023/988.

РІЗКОН: РІЗКОН РЕЗБОРНИКА, Якщо батарея замінюється неправильним типом. ЗАБРЕДНИТЬ ПРАВОЖЕНИХ БАТЕРИЙ

ЗАСЛУЧЕНО З INSTRUCTIONS.

Декларація про сумісність ЄС:

SKG Health Technology Co., Ltd. Тут, заявляючи, що цей пристрій відповідає основним вимогам і іншим відповідним умовам директиви (ЄС) 2023/988. Копія Декларації конформування ЄС доступна онлайн <https://www.skg.com/pages/skg-declaration-of-conformity>.



Старі електроприлади не можна утилізувати разом із залишковим відходами, а повинні утилізуватися окремо. Утилізація в пункті збору гміни через приватних осіб є безкоштовною.

Власник старого електроприладу зобов'язаний відповідає за доставку приладів до цих пунктів збору або до подібних пункти збору. Цим невеликим особистим зусиллям ви робите свій внесок у переробку цінної сировини та переробку токсичних речовин.



Points de collecte sur [www.quefairedemesdechets.fr](http://www.quefairedemesdechets.fr)  
Privilégiez la réparation ou le don de votre appareil !



**SUCCESS COURIER SL**

CALLE RIO TORMES NUM.1, PLANTA 1, DERECHA,  
OFICINA 3, Fuenlabrada, Madrid, 28947 Spain

[succeservice2@hotmail.com](mailto:succeservice2@hotmail.com)

OST\_EU\_20230214000009