


SKG

Масажер для шиї G7 Pro-E



Короткий посібник користувача


Додаток Future Wear

1. Завантажте додаток «Future Wear» в App Store або відскануйте QR-код.



Google Play і логотип Google Play є товарними знаками Google Inc. Apple, а логотип Apple є товарним знаком Apple Inc.

2. Зареєструйтеся та увійдіть у додаток



3. Увімкніть пристрій та увімкніть мобільний Bluetooth, а потім додайте пристрій у додаток «Future Wear».

Огляд




Кнопка живлення / режиму масажу
Натисніть і утримуйте протягом 2 секунд: вмикання / вимикання живлення
Коротке натискання: перемикач режиму масажу (в стані увімкненого живлення)

Кнопка моксотерапії з червоним світлом
Коротке натискання: рівень моксотерапії з червоним світлом / вимкнення

Кнопка інтенсивності масажу
Коротке натискання: рівень інтенсивності масажу / вимкнення

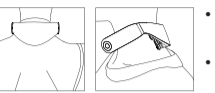
Кнопка інтенсивності імпульсу
Коротке натискання: рівень інтенсивності імпульсної стимуляції / вимкнення

Кнопка гарячого компресу
Коротке натискання: рівень гарячого компресу / вимкнення



Стан заряджання при вимкненому живленні	Пульсує жовтим світлом	Заряджання
Стан заряджання при вимкненому живленні.	Постійно світить синім	Повністю заряджений

Надягання



- Покладіть виріб на шию та відрегулюйте його положення так, щоб масажна головка щільно прилягала до шкіри шиї.
- Увімкніть і відрегулюйте відповідний режим і рівень інтенсивності масажу.

Заряджання

- Перед першим використанням повністю зарядіть пристрій.
- перед кожною зарядкою ретельно витирайте та чистіть порт для зарядки.
- Щоб уникнути пошкодження, використовуйте кабель для зарядки, який входить до комплекту.
- Щоб продовжити термін служби акумулятора, повністю заряджайте пристрій принаймні раз на 45 днів.

Інструкція з експлуатації

- Одночасно натисніть та утримуйте протягом 2 секунд кнопку інтенсивності імпульсу та кнопку інтенсивності масажу і відпустіть їх, коли почуєте звуковий сигнал: перемикання типу голосу

Функція	Дія
Вмикання / вимикання живлення:	Натисніть та утримуйте кнопку живлення протягом 2 секунд
Перемикач режиму масажу (в стані увімкненого живлення)	Коротко натисніть кнопку живлення
Рівень / вимкнення моксотерапії з червоним світлом	Коротко натисніть кнопку моксотерапії з червоним світлом
Рівень / вимкнення інтенсивності імпульсу	Коротко натисніть кнопку інтенсивності імпульсу
Рівень / вимкнення гарячого компресу	Коротко натисніть кнопку гарячого компресу
Рівень / вимкнення інтенсивності масажу	Коротко натисніть кнопку інтенсивності масажу
Перемикання типу голосу	Одночасно натисніть та утримуйте протягом 2 секунд кнопку інтенсивності імпульсу та кнопку інтенсивності масажу і відпустіть їх, коли почуєте звуковий сигнал
Вимикання інтенсивності імпульсу	Тривало натискайте кнопку імпульсу протягом 2 секунд
Перезавантаження пристрою	Натисніть та утримуйте протягом 3 секунд кнопку інтенсивності імпульсу і відпустіть її, коли почуєте звуковий сигнал
Оновлення прошивки	Швидко блимає синім світлом
Системна помилка	Швидко блимає помаранчевим світлом

Вмикання / вимикання живлення

- Натисніть кнопку живлення та утримуйте її протягом 2 секунд, щоб увімкнути або вимкнути пристрій.

При увімкненому/ вимкненому живленні	Пульсує жовтим світлом	Рівень заряду акумулятора < 25% Необхідно зарядити пристрій
При увімкненому/ вимкненому живленні	Пульсує синім світлом	Рівень заряду акумулятора > 25%

Важлива інформація з техніки безпеки

Перед застосуванням цього виробу уважно прочитайте посібник користувача і дотримуйтесь вимог інструкції з експлуатації; компанія не несе відповідальності за наслідки неналежного використання або невідповідності посібнику. Рекомендується робити відповідний масаж тривалістю не більше ніж півгодини на день.

Застереження

- Забороняється використовувати цей виріб разом з наведеними нижче медичними електронними пристроями.
 1. Кардіостимулятор та інші імплантовані медичні електронні пристрої;
 2. Медичні електронні пристрої життєзабезпечення, такі як ЕКМО;
 3. Електрокардіограф та інші медичні електронні пристрої;
- Це може призвести до несправності цих медичних електронних пристроїв, що може становити загрозу для життя.
- При одночасній дії на пацієнта високочастотного хірургічного обладнання та масажера масажні головки масажера можуть викликати опіки або пошкодження масажера.

- Коли цей виріб знаходиться близько (на відстані до 1 метра) до обладнання коротко- або мікрохвильової терапії, потужність масажера може бути нестабільною.
- Слідкуйте за тим, щоб масажні головки під час масажу не торкалися ран і рубців на шкірі.
- Під час масажу не розміщуйте масажні головки біля серця. В іншому разі зростає вірогідність розвитку фібриляції серця.
- Рекомендується, щоб цим виробом користувалася одна людина. Якщо ним користуються інші люди, масажні головки перед використанням необхідно очищати.
- При використанні цього виробу слідкуйте за тим, щоб масажні головки торкалися шкіри і постійно контактували з нею.
- Масажні головки мають функцію гарячого компресу. Не нагрівайте одну й ту саму ділянку протягом тривалого часу (більше 15 хвилин), оскільки це може призвести до опіків.
- Якщо під час або після використання пристрою ви відчуваєте дискомфорт, припиніть використання і зверніться за медичною допомогою.
- Цей виріб містить літєвий акумулятор. Якщо пристрій не використовується більше трьох місяців, необхідно один раз повністю зарядити його, щоб уникнути тривалого невикористання літєвого акумулятора, після якого запустити пристрій стає неможливо. Не розбирайте, не модифікуйте пристрій, не занурюйте його у воду та не піддавайте дії вогню, оскільки це може призвести до серйозного пошкодження або вибуху.

Попередження

- У перелічених нижче ситуаціях проконсультуйтеся зі своїм лікарем. Недотримання цієї вимоги може призвести до нещасного випадку або появи відчуття дискомфорту.
 1. Пацієнти, які проходять лікування і погано себе почувають.
 2. Пацієнти, які страждають патологічними станами серця та нервів головного мозку.
 3. Пацієнти, які мають температуру тіла вище за 38 градусів (стан лихоманки).
 4. Пацієнти, які страждають інфекційними захворюваннями.

- Пацієнти, схильні до шкірних розладів сприйняття або шкірних аномалій.
- Пацієнти, які приймають ліки.
- Пацієнти з аномальним артеріальним тиском.
- Пацієнти, які не можуть вільно висловлювати свої думки.
- Пацієнти, які страждають сенсорними розладами через порушення периферичного кровообігу, викликаного цукровим діабетом тощо.
- Пацієнти, які мають алергічну реакцію шкіри на нержавіючу сталь.

Застереження

- Не застосовуйте цей виріб поблизу серця, над шиєю, на голові, на роті, на інтимних частинах тіла або ділянках зі шкірними захворюваннями, а також не масажуйте підшви обох стоп одночасно. Крім того, при використанні цього пристрою не стискайте внутрішні органи. В іншому разі це може призвести до нещасних випадків або відчуття дискомфорту. Не застосовуйте цей виріб поблизу серця, над шиєю, на голові, на роті, на інтимних частинах тіла або ділянках зі шкірними захворюваннями, а також не масажуйте підшви обох стоп одночасно. Крім того, при використанні цього пристрою не стискайте внутрішні органи. Недотримання цієї вимоги може призвести до нещасного випадку або відчуття дискомфорту
- Не використовуйте цей виріб одночасно з іншими медичними приладами і не використовуйте більше двох наборів цих виробів одночасно. В іншому разі це може викликати нудоту або відчуття дискомфорту.
- Не використовуйте цей виріб задля інших цілей окрім тих, які описані в посібнику користувача. В іншому випадку можуть статися нещасні випадки та несправності.
- Не використовуйте масажні головки зі сколами або пошкодженими поверхнями, в іншому разі можуть статися нещасні випадки або збої в роботі пристрою.
- Не розбирайте, не ремонтуйте і не модифікуйте цей виріб без дозволу. В іншому випадку це може призвести до несправності або ураження електричним струмом.
- Якщо ви відчуваєте дискомфорт через несправності виробу, негайно припиніть його використання.

- Якщо у вас з’явилися незвичайні відчуття на тілі або шкірі, проконсультуйтеся із лікарем і дотримуйтеся його порад.
- Якщо ви хочете пересунути масажні головки або перенести їх на інших людей під час масажу, перед переміщенням вимкніть пристрій. Інакше можна отримати сильне ураження електричним струмом.
- Не використовуйте електронні пристрої для масажу, оскільки це може призвести до несправності електронних пристроїв (наприклад, збити показання електронного годинника).
- Як тільки пристрій почне працювати некоректно, негайно вимкніть живлення і зніміть його з себе. В іншому випадку висока температура або коротке замикання можуть призвести до певних нещасних випадків. Потім зверніться до служби післяпродажного обслуговування.
- Не підключайте та не від’єднуйте USB-кабель для зарядки мокрими руками. В іншому випадку можливе ураження електричним струмом або інші нещасні випадки.
- Не дозволяйте використовувати цей виріб дітям або людям, які не можуть свідомо висловлюватися. В іншому разі це може призвести до нещасних випадків або фізичного дискомфорту.
- Не використовуйте цей виріб в місцях із високою вологістю, таких як ванна кімната, і не використовуйте його під час прийняття душу. В іншому випадку ви можете отримати сильне ураження електричним струмом і пошкодити виріб.
- Не використовуйте цей виріб, лежачи в ліжку. В цьому випадку пристрій може вийти з ладу. Крім того, масажні головки можуть притискатися до інших місць і викликати дискомфорт.
- Не використовуйте цей виріб під час водіння автомобіля. Це може викликати дискомфорт через надмірну стимуляцію та призвести до дорожньо-транспортної пригоди.
- Не прикладайте масажні головки до ураженої ділянки тіла протягом тривалого часу. Це може викликати запалення шкіри.
- Слідкуйте за тим, щоб масажні головки не контактували з металевими деталями головки ременя, намистом та іншими предметами. Інакше можна отримати сильне ураження електричним струмом.
- Не використовуйте виріб на одному й тому самому місці протягом тривалого

часу (більше 30 хвилин). В такому випадку можна викликати втому та дискомфорт м’язів, які масажуються.

- Надягайте виріб належним чином. Застосовуючи його на шиї, надягайте його симетрично. В іншому разі може статися нещасний випадок або відчуватиметься дискомфорт.
- Коли від’єднуєте USB-кабель для зарядки, беріться за вилку і витягуйте її, а не тягніть безпосередньо за кабель.
- Масажні головки мають функцію гарячого компресу. Користувачі, які не чутливі до тепла або занадто чутливі до тепла, перед використанням пристрою повинні проконсультуватися з лікарем.
- Поверхня виробу після тривалого використання стає гарячою; це нормально.
- Перед використанням пристрою переконайтеся, що кнопки функціонують нормально.
- При першому використанні або при невикористанні протягом тривалого часу повністю зарядіть пристрій відповідно до інструкцій, наведених у посібнику.
- Утилізуйте виріб відповідно до чинних екологічних норм відповідного міста.
- Утилізуйте непридатний пристрій відповідно до чинних екологічних норм вашого міста. В іншому випадку може статись забруднення навколишнього середовища.
- Цей виріб призначений для людей у віці від 16 років і старших.
- Не використовуйте виріб на автозаправних станціях, у заповровених майстернях, у місцях, де присутні газ та інші легкозаймисті та вибухонебезпечні речовини.

- Не використовуйте і не тримайте виріб в таких місцях:
- Місця під прямими сонячними променями
- Місця з високою температурою та вологістю
- Місця з водою
- Місця з високою концентрацією пилу
- Місця, де присутній дим або вогонь
- Місця, що знаходяться під дією вібрації
- Місця, що знаходяться під дією сильного електромагнітного поля

Технічні характеристики

Назва моделі	G7 Pro-E	Номінальна напруга зарядки	5 В постійного струму
Ємність акумулятора	2400 мА-год	Номінальна вхідна потужність	10 Вт

Поширені запитання та усунення несправностей

Якщо ви зіткнетесь з проблемами при використанні продукту, застосуйте наступні методи їх вирішення. Якщо пристрій несправний або не працює належним чином, вимкніть його. Не розбирайте і не ремонтуйте виріб самостійно, оскільки це може привести до пошкодження виробу і анулювання гарантії виробника; ми не несемо відповідальності за жодні наслідки таких дій.

ПРОБЛЕМА	ПРИЧИНА ТА РІШЕННЯ 10 Вт
Неможливо увімкнути живлення	Акумулятор розряджений, повністю зарядіть пристрій. Переконайтеся, що кнопка вмикання/вимикання живлення натиснута.
Неможливо зарядити або відсутня індикація стану зарядки	Перевірте, чи підключені належним чином зарядний кабель та адаптер.

Примітки щодо утилізації продукту

Підтримуйте вторинну переробку перезаряджуваних акумуляторних батарей (літій-іонних акумуляторів).

⚠ Застереження

Акумулятор у цьому виробі являє собою спеціальний перезаряджуваний акумулятор, не призначений для інших виробів. Не заряджайте знятий перезаряджуваний акумулятор.

- Не кидайте його у вогонь і не нагрівайте до високої температури.
- Не проколюйте його цвяхами, не давайте йому падати під дією сили тяжіння і не розбирайте, щоб модифікувати.
- Не з’єднуйте між собою позитивний та негативний полюси акумулятора за допомогою металевих предметів.
- Не зберігайте його разом із намистом, шпильками для волосся тощо.
- Не заряджайте, не використовуйте і не залишайте його в місцях з високою температурою, наприклад, біля каміну або під палючим сонцем.
- Описані вище ситуації можуть призвести до нагрівання, займання та поломки.

⚠ Попередження

Зберігайте знятий перезаряджуваний акумулятор в недоступному для немовлят і маленьких дітей місці, щоб дитина випадково не проковтнула його.

- При випадковому проковтуванні пристрою негайно зверніться до лікаря
- При витоку рідини з акумулятора не торкайтеся рідини руками, а вчиняйте з нею наступним чином.
- Якщо електроліт з акумулятора потрапив в очі, не тріть очі руками, щоб не втратити зір. Негайно промийте очі чистою водою та зверніться до лікаря. При потрапленні електроліту акумулятора на тіло або одяг можлива поява подразнення шкіри або травмування. Промийте водою. Якщо ви все одно відчуваєте дискомфорт, негайно зверніться до лікаря.
- Розбирати можна лише викинуті вироби. В іншому разі це може призвести до загоряння, ураження електричним струмом чи травмування. Якщо необхідно

відремонтувати акумулятор (не замінюючи його), зверніться до дилера, в якого ви придбали цей виріб.

Літій-іонний акумулятор (не замінюючи його), зверніться до дилера, в якого ви придбали цей виріб.

Літій-іонний акумулятор у цьому виробі є цінним ресурсом, який можна переробити та використати повторно, але заміні він не підлягає. Передайте його професійному агентству, яке зможе переробити акумуляторну батарею, після того, як цей виріб буде викинуто. Перед викиданням цього виробу вийміть з нього акумулятор. Перед вийманням акумулятора прилад необхідно вимкнути. Слід безпечно утилізувати акумулятор, для цього його необхідно вийняти, виконавши наступні дії:

- За допомогою професійних інструментів зніміть верхню та нижню частини корпусу.
- Зніміть друковану плату та електромотор.
- Вийміть акумулятор, обріжте дріт акумулятора професійними глоскогубцями, а потім вийміть акумулятор.

Кроки зняття акумулятора:

- За допомогою інструментів зніміть корпус;
- Відкрутіть гвинти на друкованій платі;
- Обріжте дріт акумулятора ножицями;
- Вийміть акумулятор;

Служба підтримки клієнтів

Якщо у вас виникли пов’язані з виробом питання або проблеми, звертайтеся до нас безпосередньо за адресою service@skgelectric.com або зателефонуйте на нашу гарячу лінію обслуговування клієнтів.

Попередження

• Пристрій є забороненим до використання в таких випадках:

- Пацієнти зі злоякісними пухлинами
- Пацієнти зі схильністю до геморагії
- Жінки в період вагітності і в післяпологовому стані
- Пацієнти з гострими гнійними запаленнями
- Користувачі кардіостимуляторів
- Пацієнти з металевими імплантатами
- Поблизу місць шкідливого впливу на серце.

Цей символ означає, що виріб не можна викидати разом із побутовими відходами, а слід доставити у відповідний пункт збору для вторинної переробки.

Дотримуйтеся місцевих правил і ніколи не викидайте виріб та акумуляторні батареї разом зі звичайними побутовими відходами. Правильна утилізація старих виробів і акумуляторних батарей допомагає запобігти негативним наслідкам для навколишнього середовища та здоров’я людини.