

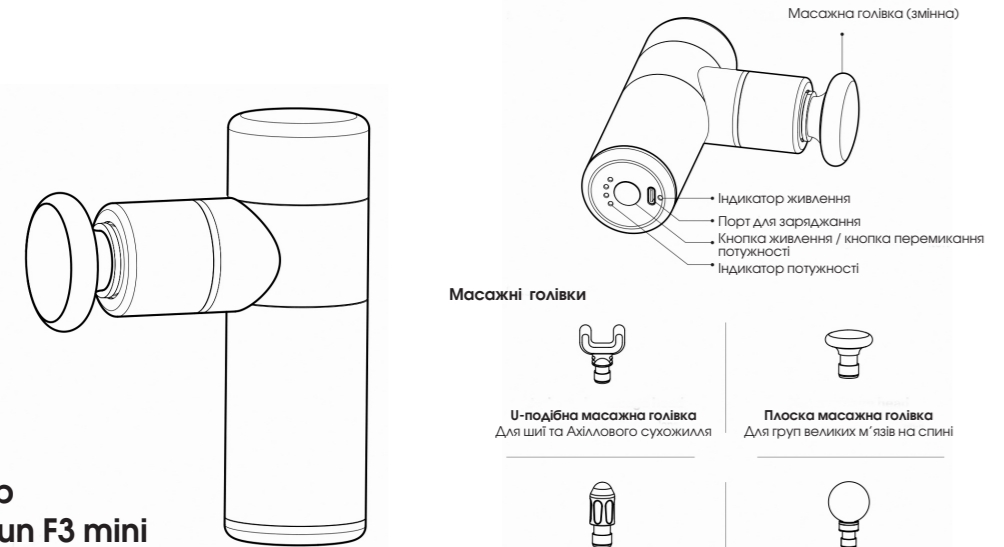
## Масажер Xiaomi Gun F3 mini

### Інструкція з експлуатації

Перед початком використання щітки уважно прочитайте інструкцію з експлуатації. Зберігайте цю інструкцію для подальшого використання.

## Опис продукту

### Головний блок



### Масажні голівки



**U-подібна масажна голівка**  
Для шиї та Ахіллового сухожилля



**Плоска масажна голівка**  
Для груп великих м'язів на спині



**Конічна масажна голівка**  
Для глибоких тканин (таких як меридіани, суглоби та точки акупунктури)



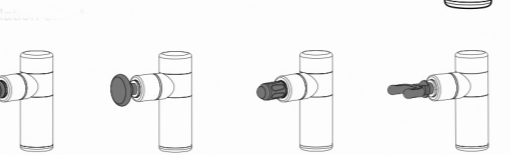
**Шароподібна масажна голівка**  
Для м'язів тканин та чутливих груп м'язів

## Вказівки щодо використання

### Встановлення / заміна масажних голівок

Виберіть масажну голівку і вставте її в круглий отвір, який знаходиться спереду головного блока.

### Правильне встановлення





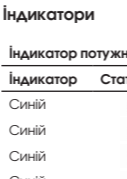
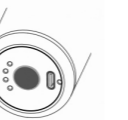
### Увімкнення / вимкнення живлення

Затисніть кнопку живлення, щоб увімкнути або вимкнути виріб.

\* Рекомендується використовувати виріб через 5 секунд після увімкнення.  
! Не використовуйте його під час заряджання.

### Перемикання потужності

Після увімкнення живлення при натисканні на кнопку живлення буде послідовно перемикатися потужність у такому порядку 1, 2, 3 та 4.



### Індикатори

#### Індикатор потужності

Індикатор	Статус	Описання
Синій	●○○○	Потужність 1
Синій	●●○○	Потужність 2
Синій	●●●○	Потужність 3
Синій	●●●●	Потужність 4
Синій	●●●●	Вимкнення живлення через низький рівень заряду акумулятора

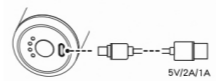
#### Індикатор стану заряду

Індикатор	Статус	Описання
Червоний	█	Постійно горить Зарядка після вимкнення живлення
Зелений	█	Постійно горить Завершення зарядки
Зелений	█ █	Повільно блимає Рівень заряду акумулятора <10%
Зелений	█ █ █	Безперервно блимає Рівень заряду акумулятора 11% - 30%
Зелений	█ █ █ █	Швидко блимає Рівень заряду акумулятора 31% - 60%
Зелений	█ █ █ █ █	Постійно горить Рівень заряду акумулятора 61% - 100%

## Заряджання

⚠ Не використовуйте виріб під час заряджання!!!

Коли індикатор вказує на низький заряд акумулятора, зарядіть виріб, з'єднавши один кінець USB-кабелю типу-C з роз'ємом для заряджання, а другий кінець з зарядним пристроєм. Індикатор живлення буде червоним під час зарядки або зеленим після повного заряду.



## Склад упаковки



## Протипоказання

- Хворим на рак не рекомендується використовувати виріб.
- Особам, у яких була операція з фіксаційним дротом Кіршнера, не рекомендується використовувати виріб. (Не використовуйте виріб на будь-якій пошкодженій частині тіла).
- Хворим на остеопороз не рекомендується використовувати виріб.
- Особам, котрі мають плетотромбоз або мають пульсуючі болі не рекомендується використовувати виріб.
- Особам, котрі мають гіпертонію не рекомендується використовувати виріб.
- Вагітним жінкам слід уважно використовувати виріб. Не слід використовувати в зонах біля живота.

- Особам з нирковими каменями слід обережно використовувати продукт. Не слід використовувати в зонах біля нирок.
- Особам з варикозом не рекомендується використовувати виріб.
- Особам з гострими запаленнями не рекомендується використовувати виріб.
- Ніколи не використовуйте виріб для масажу надколінної чашечки, гомілок, плесневих кісток тощо.
- Ніколи не використовуйте виріб для прямого масажу хребта.
- Ніколи не використовуйте виріб для прямого масажу шийних хребців.
- Ніколи не використовуйте виріб для прямого масажу м'язів обличчя.
- Ніколи не використовуйте виріб для масажу однієї зони більше 4 - 5 хвилин.

## Показання до застосування

- Розслаблюючий масаж після силових тренувань
- Біль в м'язах та втома фасцій
- Реабілітаційні тренування
- Силові тренування
- Розслаблення м'язових фасцій та покращення розтяжності м'язових тканин

## Інструкції з техніки безпеки

- Щоб уникнути пошкодження шкіри, не рекомендується використовувати виріб для прямого масажу поверхні шкіри. Покладіть сухий та чистий одяг або рушник на зону, яку потрібно масажувати, а потім обережно натисніть і переміщуйте виріб.
- Не використовуйте високошвидкісний режим або режим високого тиску для голови або будь-якої зони, біля кістки (кісток), ці режими рекомендується використовувати лише для м'язових тканин, але якщо ви відчуваєте біль або дискомфорт, краще припинити масаж.
- Часті високошвидкісні масажі або масаж високого тиску на одній

- зони можуть призвести до пошкодження шкіри. У разі болю або дискомфорту негайно припиніть масаж.
- Тримайте пальці, волосся або будь-які частини тіла з волоссям подалі від рухомих частин виробу, щоб уникнути травм та пошкодження.
- Утилізувати і використовувати виріб дозволяється лише відповідно до інструкцій.
- Не дозволяється лагодити виріб самостійно.
- Не дозволяється заряджати або залишати виріб увімкненим та працюючим без нагляду.
- Лише дорослим особам дозволено використовувати виріб.
- Особа з групи, зазначеної в розділі «протипоказання» можуть використовувати виріб лише після консультації з лікарем.

## Запобіжні заходи

- Перш ніж запускати виріб, переконайтесь, що не має перешкод для роботи масажної голівки. Якщо є перешкода(перешкоди), вимкніть виріб, позбудьтеся перешкоди та продовжуйте використання.
- Виріб не є ізоляційним, зберігайте його подалі від води та інших рідин.
- Не розбирайте виріб. У разі ненормальної роботи внаслідок розбирання, надішліть виріб до нашого центру обслуговування. Всі витрати буде оплачувати користувач.
- Температура поверхні, де розташований двигун може зростати після тривалої безперервної роботи.
- Виріб може пошкодитися і працювати ненормально у разі падіння або якщо він зазнав ударів. У цьому випадку вчасно зв'яжіться з нашим відділом післяпродажного обслуговування.

## Зберігання та обслуговування

- Зберігайте виріб у недоступному для дітей та домашніх тварин місці.
- Ніколи не кладіть виріб поблизу джерел тепла (наприклад, печей або обігрівачів) або в автомобілі в спекотні дні.
- Зберігайте виріб у сухому місці.
- Щоб уникнути пошкодження акумулятора, не заряджайте виріб постійно та не розряджайте його повністю.
- Не використовуйте виріб, коли він занадто гарячий або занадто холодний.

## Запобіжні заходи при утилізації продукту

Будь ласка, використовуйте акумулятори, котрі можна заряджати (літій-іонний акумулятор).

⚠ **Небезпечно!**

Будь ласка, використовуйте акумулятори, які розраховані для даного виробу.

- Не заряджайте акумулятор, вийнятий із виробу.
- Щоб уникнути вибуху, не кидайте акумулятор у вогонь.
- Не забивайте в акумулятор цвяхи, не стискайте та не ремонтуйте самостійно.
- Не під'єднуйте електроди акумулятора безпосередньо до будь-якого металу.
- Не зберігайте акумулятор разом з намістами, шпильками тощо.
- Не заряджайте, не використовуйте та не зберігайте виріб поблизу джерел тепла та під прямим сонячним промінням, тощо.

При будь-якій ситуації з перерахованої вище акумулятор може сильно нагрітись, загорітись, вибухнути, тощо.



**Увага!**

Покладіть вийняту з виробу акумуляторну батарею в недоступне для немовлят та маленьких дітей місце, щоб уникнути можливості того, щоб дитина ковтнула акумулятор.

- У разі якщо дитина ковтнула акумулятор, негайно зверніться до лікаря.
- У разі витоку з акумулятору, не чіпайте голими руками, а зробіть, як далі вказано:
- Якщо рідина з акумулятора потрапить в очі, ви можете пошкодити зір. Не трійте очі голими руками, промийте чистою водою і негайно зверніться до лікаря. Якщо рідина з акумулятора потрапить на інші частини тіла або одяг може виникнути запалення шкіри або пошкодження. Промийте чистою водою і за необхідності негайно зверніться до лікаря.
- Акумулятор можна демонтувати лише тоді, коли виріб викинуто, інакше може виникнути пожежа, ураження електричним струмом, травми, тощо. Якщо потрібен ремонт (за винятком випадку заміни акумулятору), проконсультуйтеся з магазином, у якого ви придбали виріб.

Літій-іонний акумулятор, що використовується у виробі, є цінним ресурсом, що підлягає вторинній переробці та відновленню. Коли вам потрібно буде викинути акумулятор, зверніться до відповідної організації, котра вповноважена та кваліфікована для переробки акумуляторів. Перш ніж викидати виріб, вимкніть його та вийміть з нього літій-іонний акумулятор, виконавши наведені нижче дії. Акумулятор слід утилізувати відповідно до вимог.

1. Зніміть верхній корпус за допомогою відповідного інструменту.
2. Витягніть контакти акумулятора зі збірки друкованої плати.
3. За допомогою професійного ріжучого інструменту відокремте нижній корпус, а потім вийміть акумулятор.

## Параметри


Назва продукту	Міні-масажер для тіла
Модель	F3
Ємність акумулятора	2200 мАгод
Номінальна вхідна потужність	10 Вт
Номінальна вхідна напруга	5В
Розміри виробу	136,6 * 89,85 * 45,7 мм
Тип зарядного пристрою	Кабель USB Type-C
Вага головного блоку	495г

**Дії при виявленні несправності/пошкодженні: припиніть використувати продукцію, зверніться до продавця або виробника.**

**Правила та умови ефективного і безпечного використання та зберігання товару:**

- сухе, чисте, вентилязоване приміщення;
- відстань від опалювальних пристроїв - від 1 м;
- температура повітря від -15°С до + 40°С;
- відносна вологість повітря 60-65%;
- не допускати потрапляння прямих сонячних променів, вологи, вогню;
- не намагатися застосовувати разом з пристроями з роз’ємами, розміри, форма і призначення яких не збігаються з передбаченими виробником продукції;

**Відомості про утилізацію і переробку відходів електричного та електронного обладнання**

 Це маркування вказує на те, що продукт не слід утилізувати як інше побутове сміття на території ЄС з метою запобігання можливої шкоди навколишньому середовищу або здоров’ю людини від неконтрольованого видалення відходів. Будь ласка, не викидайте виріб як побутові відходи. Утилізуйте електронні вироби належним чином, відповідно до місцевих норм.

**Увага!**

Пристрої, які оснащено літій-іонною батареєю, суворо забороняється самостійно розбирати, здавлювати, проколювати, занурювати в воду або вогонь, піддавати дії температур вище 60°С за для уникнення завдання шкоди здоров’ю та навколишньому середовищу. Несправну літій-іонну батарею необхідно утилізувати відповідно до місцевих норм.

## Гарантійний талон

Дата продажу: \_\_\_\_\_  
Найменування виробу: \_\_\_\_\_  
IMEI/SN: \_\_\_\_\_  
Підпис продавця/М.П.: \_\_\_\_\_  
Найменування та адреса торговельної організації: \_\_\_\_\_

ПІБ/підпис клієнта: \_\_\_\_\_

### ОБЛІК РОБІТ З ТЕХНІЧНОГО ОБСЛУГОВУВАННЯ ТА ГАРАНТІЙНОГО РЕМОНТУ

Дата	Опис недоліків	Зміст виконаної роботи, найменування і тип заміненних комплектуючих виробів, складових частин	Кількість днів у ремонті	Підпис виконавця, номер пломбінатора

Гарантійний термін експлуатації подовжено на \_\_\_\_\_ днів  
\_\_\_\_\_ Підпис та печатка виконавця

Гарантійний термін експлуатації подовжено на \_\_\_\_\_ днів  
\_\_\_\_\_ Підпис та печатка виконавця

Гарантійний термін експлуатації подовжено на \_\_\_\_\_ днів  
\_\_\_\_\_ Підпис та печатка виконавця

## Доповнення до інструкції по експлуатації

Під час купівлі виробу переконливо просимо Вас уважно вивчити основну інструкцію з експлуатації та перевірити правильність заповнення гарантійного талону. При цьому серійний номер / IMEI та найменування моделі придбаного Вами виробу повинні бути ідентичні записам у гарантійному талоні. Не допускається внесення в талон будь-яких змін чи виправлень. У випадку неправильного чи неповного замовлення гарантійного талона негайно зверніться до продавця. Цей виріб є технічно складним пристроєм побутового призначення. У разі дбайливого та уважного ставлення він буде надійно служити Вам довгі роки. Під час експлуатації не допускайте будь-яких механічних ушкоджень, потрапляння всередину сторонніх предметів, рідин, комах. Протягом усього строку служби стежте за збереженням маркувальної наклейки з позначенням найменування моделі та серійного номеру виробу. Пошкодження маркувальної наклейки тягне за собою припинення гарантійних зобов’язань виробника.

### 1. УМОВИ ГАРАНТІЇ

Гарантія передбачає безкоштовний ремонт або заміну виробу, комплектуючих впродовж гарантійного терміну. Гарантійне обслуговування здійснюється за наявностівірно заповненого талону.  
1.1 Гарантійний термін на продукцію становить 12 місяців.  
1.2 Виробник встановлює строк служби для всіх типівосновних пристроїв — Зроки.  
1.3 Гарантійне обслуговування проводиться виключно в авторизованих сервісних центрах, розташованих на території України, докладний список на останній сторінці. Перелік сервісних центрів може бути змінений. За довідками звертайтеся до підприємства (підприємця), яке(ий) зазначено(ий) у виданому розрахунковому документі (чеку) та/або яке(ий)зазначено(ий) у «кутку споживача» за місцем придбання товару.  
1.4 Після закінчення строку служби, зверніться в Авторизований сервісний центр для проведення профілактичних робіт та отримання рекомендацій для подальшої експлуатації виробу. Для запоби-

ганняможливих непорозумінь, зберігайте протягом строку служби документи, які додаються до товару при його продажу (товарний або касовий чеки, інструкцію з експлуатації, гарантійний талон).  
1.5 Оновлення програмного забезпечення є технічним обслуговуванням товару і не вважається ремонтом та не може бути підставою для заміни товару або повернення сплачених за нього.  
1.6 Періодичне обслуговування виробу (заміна елементів живлення, будь-яке чищення, та інше) здійснюється за бажанням споживача за додаткову плату.

**2. ГАРАНТІЙНІ ЗОБОВ’ЯЗАННЯ НЕ ПОШИРЮЮТЬСЯ НА ВИРОБИ, НЕДОЛІКИ ЯКИХ ВИНИКЛИ ВНАСЛІДОК:**

- 2.1.Порушення споживачем правил експлуатації, зберігання чи транспортування товару (або дії третіх осіб):
  - будь-які механічні ушкодження, що виникли після передачі товару споживачеві;
  - попадання всередину під час експлуатації сторонніх предметів, рідин, комах та ін.;
  - експлуатація в умовах з дуже високою або низькою температурою, з високою вологістю, високим вмістом пилу;
  - неправильна установка і підключення товару;
  - ремонт чи внесення несанкціонованих виробником конструктивних, схемотехнічних або програмних змін не рекомендованих компанією виробником, а також які були здійснені не вповноваженими особами;
  - відхилення від Державних Технічних Стандартів України (ДСТУ) або/й кабельних мереж та інших подібних зовнішніхфакторів.
- 2.2 Дії непереборної сили(стихійні явища, пожежа, блискавка тощо)

**3. ВИРОБНИК НЕ НЕСЕ ГАРНТІЙНІХ ЗОБОВ’ЯЗАНЬ У ТАКИХ ВИПАДКАХ:**

3.1 Ні за яких обставин виробник та уповноважені ним організації не несуть відповідальності за особливий, випадковий, прямиий або непрямий збиток (або збитки) виключаючи але не обмежуючи упущену вигоду, втрату або неможливість використання інформації

або даних, витрати з відновлення інформації або даних, збитки викликані переривами в комерційній, виробничій або ж іншій діяльності, що виникли у зв’язку з використанням або неможливістю використання виробу.  
3.2 Витратні частини або аксесуари (запобіжники, батареї, фільтри, з’єднувальні кабелі, антени, навушники, мікрофони, гарнітури «вільні руки», заглушки, елементи фурнітури,носії інформації різних типів, чохлаи, ремени, шнури для перенесення), документацію, що додається до виробу та інше.  
3.3 Якщо дефект виник внаслідок природнього зносу частин у випадках перевищення вказаних норм нормального експлуатації, а також корпусних елементів переносних виробів.  
3.4 Якщо потрібне оновлення програмного забезпечення для поліпшення заявлених при продажі характеристик.

**4. ГАРАНТІЙНІ ЗОБОВ’ЯЗАННЯ НЕ ПОШИРЮЮТЬСЯ НА ТЕХНІЧНІ НЕДОЛІКИ:**

- 4.1 Будь-які механічні пошкодження,що виникли після передачі товару покупцю (споживачу).
- 4.2 Ушкодження, спричинені недбалим, неохайним використанням і недотриманням правил догляду за виробом та будь-які косметичні пошкодження, що виникли після передачі товару покупцю. У тому числі пошкодження, викликані дією чистячих, полірувальних та інших речовин.
- 4.3 Використанням нестандартних і (або) неякісних витратних матеріалів, приладдя, запасних частин, елементів живлення, електронних носіїв інформації різних типів (включаючи, але не обмежуючи, аудіо- та відеокасети, оптичні диски, карти пам’яті) програмних продуктів, що не були поставлені або рекомендовані виробником
- 4.4 Дією програм-вірусів, установкою паролів, кодів або інших блокувань пристрою.
- 4.5 Випадки, коли число битих пікселів не перевищує 0,0005% від загальної кількості пікселів, що відповідає вимогам ISO 9241-303
- 4.6. Якщо на пристрої стерті, або пошкоджені серійні номери та/або інші ідентифікатори (вт.ч. електронні).



ТОВ «РОБИМ ГУД»  
13150, м. Київ, вул. В. Васильківська, 72а  
(ТЦ «Олімпійський»)  
(044) 383-97-57, (050) 423-87-57  
(067) 383-87-57, (073) 383-87-57  
код ЄДРПОУ 38014308  
robingood.com.ua

ТОВ «Гратіс, ЛТД»  
02100, м. Київ, вул. Бажова, 15/20  
(044) 296-35-72  
(095) 273-09-81  
(068) 201-93-30  
код ЄДРПОУ 23159341  
gratis.com.ua

ТОВ «МТІ-СЕРВІС»  
04050, м. Київ, вул. Білоруська, 26  
(044) 483-03-89  
(044) 483-86-53  
(044) 489-38-88  
код ЄДРПОУ 39554115  
mti-service.com.ua

## Авторизовані сервісні центри в Україні