

Шановний покупець! Дякуємо, що Ви придбали побутову техніку торговельної марки LIBERTON. LIBERTON гарантує високу якість та надійну роботу своєї продукції за умови дотримання технічних вимог, вказаних в посібнику з експлуатації.

Термін служби виробу торгової марки LIBERTON у разі експлуатації продукції в межах побутових потреб та дотримання правил користування, наведених в посібнику з експлуатації, складає 1 (один) рік з дня передачі виробу користувачеві. Виробник звертає увагу користувачів, що у разі дотримання цих умов, термін служби виробу може значно перевищити вказаний виробником строк.




ХАРАКТЕРИСТИКИ

Максимальна вага, кг	10
Точність вимірювання, г	1
LCD-дисплей	так
Тип	електронні
Тип керування	сенсорне
Тарокомпенсація	так
Одиниці вимірювання	кг/г/фунт/унція
Матеріал платформи	ударостійке скло
Індикатор заряду	так
Індикатор перезавантаження	так
Автоматичне відключення	так
Елемент живлення	1*CR2032 (у комплекті)
Відповідна робоча температура	5-60°C
Вага нетто, кг	0,40
Вага брутто, кг	0,60
Розмір виробу, мм	140*15*215
Розмір упаковки, мм	170*25*230




МІРИ БЕЗПЕКИ




- Уважно прочитайте Інструкцію перед експлуатацією, щоб запобігти поломки під час користування. Невірне використання приладу може призвести до його поломки.
- Використовувати тільки у побутових цілях. Прилад не призначений для виробничого та торгівельного використання.
- Не змащуйте внутрішнього механізму ваг.
- Не завдавайте вагам ударних навантажень.
- Не перевантажуйте ваги.
- Обладнання відповідає вимогам Технічного регламенту обмеження використання деяких небезпечних речовин в електричному та електронному обладнанні.
- Не намагайтеся самостійно ремонтувати прилад або замінювати які-небудь деталі. При виявленні неполадок звертайтеся в найближчий Сервісний центр.
- Якщо виріб деякий час знаходився при температурі нижче 0°C, перед увімкненням його слід витримати у кімнаті не менше 2 годин.
- Виробник залишає за собою право без додаткового повідомлення вносити незначні зміни до конструкції виробу, що кардинально не впливають на його безпеку, працездатність та функціональність.
- Дата виробництва вказана на виробі та/або на упаковці, а також у супровідній документації.


ЕКСПЛУАТАЦІЯ ПОЧАТОК РОБОТИ

- Відкрийте відсік для батарей на задній стороні вагів. Вийміть захисну плівку. Ваги готові до роботи.
- Встановіть ваги на тверду горизонтальну поверхню. Не розташовуйте ваги на м'яких поверхнях.
- Натисніть кнопку увімкнення.
- Зачекайте декілька секунд, на дисплеї засвітиться «HELLO», з'являться символи  .
- Позначка  означає, що ваги стабілізовані й вони готові до роботи.
- Під час зважування позначки щезнуть, як тільки позначка  знову з'явиться на дисплеї, відобразиться вага продукту.

НАЛАШТУВАННЯ ПОТОЧНОГО ЧАСУ

- Якщо час на вагах налаштовано невірно, ви можете його змінити. Для цього натисніть та утримуйте кнопку  , поки цифра, що вказує години, не почне миготіти. Потім відпустіть кнопку.
- Знову натисніть кнопку  потрібну кількість разів чи утримуйте натиснутою, поки не дійдете до необхідного значення.
- Щоб перемкнутися на налаштування хвилин, натисніть кнопку  . Натискати необхідно поки значення годин миготить.

- Кнопкою  встановіть необхідне значення хвилин. Дочекайтеся, поки цифри припинять миготіти.
 - Вмонтований годинник підтримує два формати: РМ та АМ, щоб перемкнутись з одного на інший формат, необхідно налаштувати значення годин більше за 12.
- ФУНКЦІЯ «TARE»**
- Покладіть посуд на ваги, на дисплеї з'явиться його вага.
 - Натисніть кнопку «TARE», значення ваги посуду обнулиться й на дисплеї з'явиться значення «0».
 - Покладіть у посуд перший продукт. На дисплеї з'явиться вага продукту без ваги посуду.
 - Знову натисніть кнопку «TARE», вага посуду з першим інгредієнтом обнулиться й на дисплеї з'явиться значення «0».
 - Додайте наступний продукт за рецептом. На дисплеї з'явиться вага наступного продукту без ваги посуду й першого продукту.
 - Повторюйте дії необхідну кількість разів.
- ОДИНИЦІ ВИМІРУ**
- За умовчанням ваги налаштовані на одиниці виміру грами (g). Щоб змінити на кг/г/фунт/унція, натисніть кнопку  потрібну кількість разів.
 - Щоб увімкнути ваги, натисніть кнопку «/TARE».

- Почекайте декілька секунд, поки на дисплеї засвітиться «0».
- Покладіть продукт на ваги, вони покажуть вагу продукту.
- За допомогою кнопки «UNIT» можна обрати одиниці вимірювання kg/g/lb/oz (кг/г/фунт/унція).
- Щоб зважити продукти послідовно та не забираючи їх з вагів, натисніть кнопку «/TARE», щоб скинути показники перед додатком наступного продукту.

АВТОМАТИЧНЕ ВИМИКАННЯ

- Якщо дисплей показує «0» або інше постійне значення протягом 2 хвилини, ваги автоматично вимикаються.

ПЕРЕВАНТАЖЕННЯ

- При перевантаженні ваг на дисплеї з'являється напис «EEEE».

ЗАМІНА БАТАРЕЙКИ

- Якщо на дисплеї з'явився напис «Lo», слід замінити батарею.

ОЧИЩЕННЯ ТА ДОГЛЯД

- Протріть ваги м'якою тканиною з миючим засобом і просушіть.
- Не вживайте органічних розчинників, агресивних хімічних речовин та абразивних засобів.

ЗБЕРІГАННЯ

- Виконайте усі вимоги розділу

ОЧИЩЕННЯ ТА ДОГЛЯД.

- НЕ ЗАНУРЮЙТЕ прилад у воду для очищення!
- Стежте за тим, щоб під час збереження на вагах не було ніяких предметів.
- Зберігайте ваги у сухому прохолодному місці.

ПОВОДЖЕННЯ З БАТАРЕЙКОЮ

- Батарейка містить шкідливі для організму речовини. Прослідкуйте, щоб маленькі діти не мали доступу до елементів живлення. Якщо хтось проковтне елемент живлення, слід негайно звернутись до лікаря.
- Регулярно здійснюйте заміну батарейки. Використовуйте при цьому елементи одного типу.
- Батарейку не можна перезаряджати чи реактивувати за допомогою різних засобів, не розбирайте їх, не кидайте у вогонь та не допускайте виникнення короткого замикання.
- Розряджена батарейка може стати причиною несправності приладу. У разі довготривалої перерви у використанні приладу вийміть батарейку з приладу.
- Не кидайте елементи живлення у вогонь. Небезпека вибуху!
- Не допускається замикання затискачів живлення.



Цей символ на виробі, упаковці та/або в супровідній документації означає, що електричні та електронні вироби, а також батарейки, що були використані, не повинні викидатися разом із звичайними побутовими відходами. Їх потрібно здавати до спеціалізованих пунктів прийому. Для отримання додаткової інформації щодо існуючих систем збору відходів зверніться до місцевих органів влади. Належна утилізація допоможе зберегти цінні ресурси та запобігти можливому негативному впливу на здоров'я людей і стан навколишнього середовища, який може виникнути в результаті неправильного поводження з відходами

Гарантія та обслуговування

Гарантія на даний прилад складає 12 місяців з дати покупки, вказаної в гарантійному талоні.

Гарантія НЕ поширюється у наступних випадках:

При недотриманні описаних вище правил безпеки та інструкції з експлуатації або помилкових дій власника.

Використання в комерційних цілях.

При неналежному догляді (потрапляння рідини, пилу, комах та інших сторонніх предметів і речовин у середину приладу).

При застосуванні зайвих зусиль під час експлуатації приладу або ушкодженнях іншого роду (механічних ушкодженнях, у результаті невірної експлуатації, удару або падіння приладу).

При несанкціонованому ремонті або заміні елементів приладу, здійснених не уповноваженою на те особою або сервісним центром.

При пошкодженнях, що викликані зовнішніми силами.

УВАГА: Внаслідок постійного процесу внесення змін і поліпшень між інструкцією і виробом можуть спостерігатися деякі відмінності. Виробник залишає за собою право вносити технологічні зміни в прилад без додаткового повідомлення. Характеристики виробу можуть бути замінені компанією LIBERTON.

Термін служби виробу: не менше 3-х років при дотриманні умов експлуатації.

Інші деталі гарантійних зобов'язань зазначені в гарантійному талоні

Завод-виробник вказаний на виробі.