

concept

Керамічний електричний чайник



RK 0040

UA

ДЯКУЄМО ВАМ ЗА ПРИДБАННЯ ПРОДУКТУ БРЕНДУ CONCEPT!

Бажаємо вам отримати повне задоволення від його використання. Перед першим використанням уважно прочитайте всю інструкцію та збережіть її для використання в майбутньому. Ви також повинні переконаватися, що інші люди, які будуть використовувати пристрій, прочитали цей посібник.

Technical parameters	
Напруга	220–240 V ~ 50/60 Hz
Вхідна потужність	1200–1500 W
Об'єм	1,5l

ВАЖЛИВІ ЗАХОДИ БЕЗПЕКИ

- Не використовуйте прилад інакше, ніж описано в цьому посібнику.
- Перед першим використанням зніміть з приладу всю упаковку та маркетингові матеріали.
- Переконайтеся, що напруга в мережі відповідає, зазначеним на табличці з технічними даними приладу. Використовуйте тільки заземлені розетки.
- Прилад гарячий під час роботи та деякий час після вимкнення. Тому не торкайтеся гарячих поверхонь. Через ризик опіку використовуйте лише ручку та кнопки.
- Не чистіть, не зберігайте і не накривайте прилад, доки він повністю не охолоне.
- Не залишайте прилад без нагляду, коли він увімкнений або підключений до електромережі.
- Ніколи не переносьте прилад під час роботи або коли він ще гарячий. Не переносьте його за шнур живлення.
- Перед підключенням або відключенням приладу від електромережі переконайтеся, що вимикач знаходиться у вимкненому положенні.
- При відключенні приладу від розетки ніколи не тягніть за шнур живлення, візьміться за кінець вилки і відключіть її, вийнявши з розетки.
- Не дозволяйте дітям або стороннім особам користуватися приладом, використовуйте його в місцях, недоступних для них.
- Особи з обмеженими Фізичними можливостями, зниженим чуттєвим сприйняттям, розумовими вадами або особи, які не знайомі з роботою приладу, повинні користуватися ним тільки під наглядом відповідальної особи, яка ознайоmlена з інструкцією.
- Будьте особливо уважні, якщо прилад використовується поблизу дітей.
- Не використовуйте прилад як іграшку.
- **Перед чищенням і після використання приладу вимкніть прилад, від'єднайте його від електромережі і дайте йому охолонути.**
- Не допускайте, щоб шнур живлення вільно звисав над краєм столу. Не допускайте, щоб шнур живлення торкався гарячих поверхонь.
- Розміщуйте прилад лише на стійкій та термостійкій поверхні, подалі від інших джерел тепла, таких як радіатори, духовки тощо. Захищайте його від прямих сонячних променів і вологи.
- Перед підключенням до електромережі в ньому має бути вода.
- Не додавайте воду, коли прилад стоїть на підставці.
- Після наповнення приладу водою переконайтеся, що дно приладу сухе. Витріть краплі води перед тим, як поставити прилад на підставку.
- Прилад можна використовувати лише для нагрівання **води до рекомендованого максимального рівня** - якщо кількість води перевищує рекомендований максимальний рівень, окріп може виплеснутися - **РИЗИК ОПІКУ!**


- Перед увімкненням приладу переконайтеся, що кришка належним чином закрита. Не відкривайте її під час нагрівання, щоб уникнути опіків.
- Ми не рекомендуємо використовувати прилад для нагрівання інших рідин, окрім води.
- Не вмикайте прилад, якщо в ньому немає води. Однак, якщо увімкнути порожній прилад, запобіжник автоматично вимкне його. Потім дайте приладу охолонути, наповніть його холодною водою і можете знову ним користуватися.
- Будьте обережні, відкриваючи кришку та наповнюючи гарячий чайник водою - **РИЗИК ОПІКУ!**
- Будьте обережні при поводженні з приладом, щоб уникнути опарювання гарячою водою. Завжди тримайте прилад за ручку, оскільки корпус чайника може бути гарячим і обпекти вас.
- Виливайте гарячу воду повільно, надмірний нахил може призвести до витікання води через кришку - **РИЗИК ОПІКУ!**
- Не використовуйте для чищення приладу грубі та хімічно агресивні речовини.
- Не використовуйте прилад, якщо він не працює належним чином, впав, був пошкоджений або занурений у рідину. Зверніться до авторизованого сервісного центру для перевірки та ремонту.
- Не використовуйте прилад з пошкодженим шнуром живлення або вилкою, негайно зверніться до авторизованого сервісного центру для усунення несправності.
- Не використовуйте прилад на відкритому повітрі.
- Прилад підходить тільки для домашнього використання і не призначений для комерційного.
- Не занурюйте шнур живлення, вилку або прилад у воду або будь-яку іншу рідину.
- Не ремонтуйте прилад самостійно. Зверніться до авторизованого сервісного центру.
- Цей прилад можуть використовувати діти віком від 8 років і старше, а також особи з обмеженими фізичними, сенсорними або розумовими здібностями або з недостатнім досвідом і знаннями, якщо вони перебувають під наглядом або проінструктовані щодо безпечного використання приладу і розуміють пов'язані з цим небезпеки. Чищення та технічне обслуговування, що виконуються користувачем, не повинні виконуватися дітьми, якщо їм не виповнилося 8 років і вони не перебувають під наглядом. Діти віком до 8 років повинні знаходитися подалі від приладу та шнура живлення. Не дозволяйте дітям гратися з приладом.

Недотримання інструкцій виробника може призвести до відмови в гарантійному ремонті.

1. Цей прилад не призначений для використання особами (включаючи дітей) з обмеженими фізичними, сенсорними або розумовими здібностями, а також особами з недостатнім досвідом і знаннями, якщо тільки вони не перебувають під наглядом або не отримали інструктаж щодо використання приладу.
2. Діти повинні перебувати під наглядом, щоб переконатися, що вони не граються з приладом.


ОПИС ПРОДУКТУ

1. Кришка
2. Індикатор живлення
3. Ручка
4. Вмикач
5. Основа кабелю живлення



ДОДАТКОВІ ПРИЛАДИ

- A. Чашка
- B. Блюдце



ПОПЕРЕДЖЕННЯ

Перед першим використанням ми рекомендуємо закип'ятити максимальний об'єм води в чайнику принаймні 3 рази, а потім вилити її. Після цього чайник готовий до роботи.

Чайник можна використовувати лише з підставкою, що входить до комплекту постачання.

**ІНСТРУКЦІЯ З ЕКСПЛУАТАЦІЇ**

1. Зніміть чайник з підставки (5), відкрийте кришку (1) і наповніть прилад холодною водою лише в межах **дозволеного максимуму** (позначка MAX на кришці паропроводу всередині чайника). Якщо рівень води в чайнику нижче рекомендованого мінімуму (0,3 л), чайник буде постійно перегріватися і передчасно вимикатися.

Примітка: Переконайтеся, що кришка (1) закрита належним чином, інакше чайник не зможе автоматично вимкнутися.

Примітка: Переконайтеся, що кришка (1) закрита належним чином, інакше чайник не зможе автоматично вимкнутися.

2. Поставте чайник на підставку (5), електричні контакти з'єднаються автоматично. Завдяки конструкції центрального роз'єму чайник **може обертатися на 360°** і ставитися на підставку з будь-якого боку.
3. Підключіть базу до електромережі.
4. Увімкніть чайник, натиснувши на вимикач (4). Контрольна лампочка на вимикачі (2) сигналізує про те, що чайник працює. Під час нагрівання води кришка чайника (1) повинна бути щільно закрита.

УВАГА!

Не відкривайте кришку під час нагрівання або відразу після завершення нагрівання. Гаряча пара може вас обпекти.

5. Після досягнення точки закипання чайник автоматично вимкнеться, а індикатор роботи згасне. Нагрівання води можна припинити достроково, перевівши перемикач (4) у вимкнене положення.
6. Зніміть чайник з підставки (5) і скористайтеся гарячою водою.
7. Якщо ви хочете підігріти воду, яку щойно закип'ятили, зачекайте приблизно 30 секунд, перш ніж знову увімкнути перемикач (4).

Примітка: Невелика кількість крапель води, що з'являється на дні чайника (5), не є ознакою дефекту. Це невелика кількість сконденсованої пари, яка деактивує термостат чайника.

ОЧИЩЕННЯ ТА ОБСЛУГОВУВАННЯ**УВАГА!**

- Перед кожним чищенням від'єднайте кабель живлення приладу від ел. розетки!
- Перед початком будь-якої операції переконайтеся, що прилад охолонув!
- Для очищення поверхні приладу використовуйте лише вологу ганчірку, не використовуйте миючі засоби або тверді предмети, які можуть пошкодити поверхню!
- **Ніколи не чистіть прилад під проточною водою, не промивайте його і не занурюйте у воду!**

**Видалення накипу**

Під час звичайного використання накопичуються домішки води. Для видалення накипу використовуйте наявні у продажу засоби (дотримуйтесь інструкцій виробника).

Примітка: Видаляйте відкладення регулярно, як правило, раз на тиждень - періодичність залежить від жорсткості води та частоти використання чайника. Відкладення істотно знижують ефективність і термін служби приладу.

Відсутність технічного обслуговування може призвести до пошкодження ущільнення приладу або нагрівального елемента.

На дефекти, спричинені відсутністю технічного обслуговування, гарантія не поширюється.

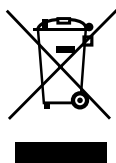
ОБСЛУГОВУВАННЯ

Будь-яке масштабне технічне обслуговування або ремонт, що вимагає доступу до внутрішніх частин виробу, має виконуватися спеціалізованим сервісним центром.

ЗАХИСТ ДОВКІЛЛЯ

- Пакувальні матеріали та старі прилади слід утилізувати.
- Пакувальні матеріали можна утилізувати як відсортовані відходи.
- Утилізуйте поліетиленові пакети з поліетилену (ПЕ) як відсортовані відходи.

Утилізація приладу після закінчення терміну його служби:



Символ на виробі або його упаковці вказує на те, що цей виріб не можна викидати разом з побутовими відходами. Його необхідно віднести до пункту збору електричного та електронного обладнання для переробки. Переконавшись, що цей виріб утилізується належним чином, ви допоможете запобігти негативному впливу на навколишнє середовище та здоров'я людей, який може виникнути в результаті неналежної утилізації цього виробу. Більш детальну інформацію про переробку цього виробу можна отримати у місцевих органах влади, службі утилізації побутових відходів або в магазині, де ви придбали цей виріб.



Цей продукт відповідає всім основним вимогам законодавства ЄС, що стосуються його використання.

Зміни в тексті, дизайні та технічних характеристиках можуть відбуватися без попереднього повідомлення, і ми залишаємо за собою право вносити ці зміни.

concept

- CZ** Seznam servisních míst
- SK** Zoznam servisných stredisiek
- PL** Wykaz punktów serwisowych
- UA** Перелік сервісних центрів

Česká republika

Název	Ulice	PSČ	Město	Telefon	E-mail
Jindřich Valenta CONCEPT	Vysokomýtská 1800	565 01	Choceň	+420 465 471 400	servis@my-concept.cz

Slovenská republika

Názov	Ulica	PSČ	Mesto	Telefón	E-mail
ELKO Valenta Slovakia, s.r.o.	Hurbanova 1563/23	911 01	Trenčín	+421 326 583 465	info@my-concept.sk

Polska

Nazwa	Ulica	Kod	Miasto	Telefon	E-mail
Concept Polska sp. z o.o.	Ostrowskiego 30	53-238	Wrocław	+48 713 390 444	servis@my-concept.pl

Україна

Назва	Вулиця	Код	Місто	Телефон	E-mail
ТОВ ЛМ БУВЕ УКРАЇНА	Миколи Кібальчича 2А	02218	Київ	+38 044 496 55 44	service@my-concept. com.ua

concept

CZ

Jindřich Valenta – Concept

Vysokomytská 1800, 565 01 Choceň

Tel. +420 465 471 400

www.my-concept.cz

SK

ELKO Valenta – Slovakia, s.r.o.

Hurbanova 1563/23, 911 01 Trenčín

Tel.: +421 326 583 465

www.my-concept.sk

PL

CONCEPT POLSKA sp. z o.o.

Ostrowskiego 30, 53-238 Wrocław

Tel.: +48 713 390 444

www.my-concept.pl

LV

Verners VT Ltd.

Piedrujas iela 5a, Rīga, Latvia

Tel. +371 67021021

e-pasts: info@verners.lv, www.verners.lv

UA

ТОВ ЛМ БУВЕ Україна.

Миколи Кібальчича 2а, Київ, Україна

Тел. +380 44 496-55-44

e-mail: info@my-concept.com.ua