

SENCOR®

SHD 8275BK



ФЕН ДЛЯ ВОЛОС

Перевод оригинального руководства

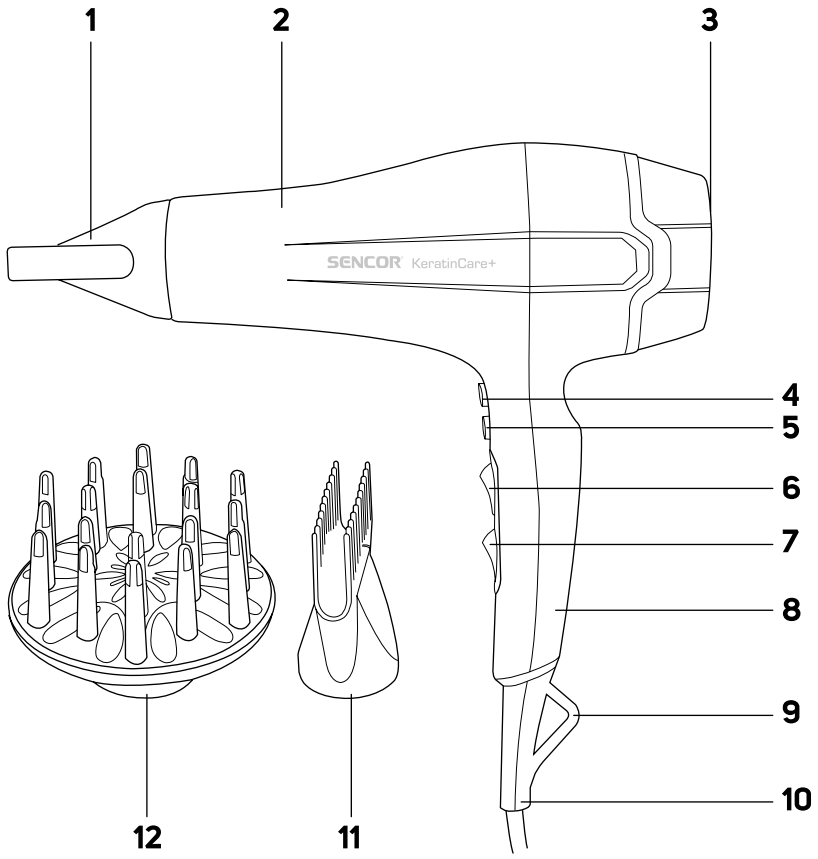


SENCOR®

SHD 8275BK



A



Важные указания по технике безопасности

ВНИМАТЕЛЬНО ПРОЧИТИТЕ И СОХРАНИТЕ ДЛЯ ДАЛЬНЕЙШЕГО ИСПОЛЬЗОВАНИЯ.

- Дети в возрасте 8 лет и старше, а также лица с нарушениями физических, умственных или психических способностей или обладающие недостаточным опытом и знаниями, могут пользоваться данным электроприбором при условии, что они находятся под присмотром или были проинструктированы об использовании электроприбора безопасным способом, а также осознают потенциальную опасность.
- Детям запрещается играть с электроприбором.
- Чистку и уход не должны выполнять дети без присмотра.
- Если кабель питания повреждён, во избежание опасных ситуаций замените его в специализированной ремонтной мастерской. Запрещено эксплуатировать прибор с поврежденным кабелем питания.



Предостережение:

Не используйте этот электроприбор рядом с водой.



Предостережение:

Не включайте этот прибор вблизи ванны, душа, умывальника либо других емкостей, содержащих воду.






- Если Вы пользуетесь прибором в ванной, то после использования вытяните вилку из розетки и отсоедините прибор от эл. сети, так как близость воды представляет опасность даже когда прибор выключен.
- Для дополнительного предохранения рекомендуется устанавливать токовую защиту (RCD) с номинальным током срабатывания, не превышающим 30 мА в контуре электрического питания ванной комнаты. Посоветуйтесь с вашим электриком.
- Аккуратно распакуйте изделие и будьте внимательны, чтобы не выбросить какую-нибудь часть упаковки, прежде чем найдете все детали.
- Перед подключением прибора к розетке эл. сети убедитесь, что напряжение, указанное на заводской табличке, соответствует напряжению в вашей сети.
- Ни в коем случае не используйте принадлежности, не входящие в комплект данного прибора или не предназначенные для него.
- Убедитесь, что сетевой кабель и его вилка не будут контактировать с водой или влагой.
- Не брызгайте на прибор водой или другой жидкостью. Не погружайте прибор или его части в воду или другие жидкости.
- Электроприбор предназначен для использования в бытовых условиях. Не используйте его в промышленных условиях и на открытом воздухе!
- Не используйте аэрозоли вблизи прибора.
- Отсоедините прибор от эл. сети когда он не используется. Поступайте аналогичным образом перед очисткой или перемещением прибора.
- Перед помещением на хранение убедитесь, что прибор полностью остыл.
- Не направляйте горячий воздух на людей или животных, чувствительных к горячему воздуху.
- Не кладите прибор на электрическую или газовую плиту или вблизи них. Не располагайте прибор вблизи открытого огня и других приборов или оборудования, являющихся источниками тепла.
- Не используйте иные насадки, не входящие в комплект поставки или не рекомендованные производителем.
- Запрещено использовать поврежденный прибор, прибор с поврежденным сетевым кабелем или с поврежденной вилкой сетевого кабеля.
- Ни в коем случае не ремонтируйте прибор самостоятельно и не вносите в его конструкцию никаких изменений – опасность поражения электрическим током! Для любого ремонта и наладки данного прибора воспользуйтесь услугами профессиональной фирмы/сервиса. Вмешательство в конструкцию прибора в течение гарантийного срока может привести к аннулированию гарантии.
- Не кладите сетевой кабель прибора вблизи горячих поверхностей или на острые края/предметы. Не кладите на сетевой кабель тяжелые предметы, расположите его так, чтобы не наступать и не спотыкаться об него. Следите за тем, чтобы кабель питания не свисал с края стола и не касался горячих поверхностей.
- Не тяните за сетевой кабель для отсоединения вилки из розетки эл. сети – вы можете повредить сетевой кабель или розетку. Чтобы отсоединить кабель питания от розетки потяните за саму вилку.
- Используйте прибор только по назначению.
- Обратите внимание на то, чтобы после включения прибора не была закрыта решетка впускного и выпускного отверстия.
- Следите за тем, чтобы во всех отверстиях фена не оставалось волос или тканевых нитей.
- Производитель не несет ответственности за ущерб, вызванный неправильной эксплуатацией прибора и его принадлежностей (травмы, ожоги, ожоги от пара, пожар, порча продуктов, и т.д.).

RU Фен для волос

Руководство по эксплуатации

- Благодарим за покупку товара марки SENCOR и надеемся, что он оправдает ваши ожидания.
- Перед использованием этого прибора внимательно прочтите руководство по эксплуатации, даже если вы уже знакомы с применением аналогичных устройств. Используйте прибор только так, как это описано в данном руководстве пользователя. Сохраните руководство для использования в будущем
- Как минимум в течение действия установленного по закону срока устранения недостатков или гарантийных обязательств рекомендуется сохранять оригинальную коробку и упаковочный материал, кассовый чек и подтверждение о степени ответственности продавца или гарантийный талон. В случае перевозки рекомендуется снова упаковать прибор в оригинальную коробку.

ОПИСАНИЕ ЭЛЕКТРОПРИБОРА

- | | |
|---|--|
| A1 Съемный гладкий концентратор воздуха | A7 Переключатель скорости (0: выключено;  : 1 ступень скорости);  : 2 ступень скорости) |
| A2 Корпус фена | A8 Ручка с резиновым покрытием |
| A3 Защитная решетка входа воздуха | A9 Подвесная петля |
| A4 Кнопка холодного воздуха | A10 Концовка кабеля питания |
| A5 Кнопка TURBO | A11 Съемный концентратор воздуха со щеткой |
| A6 Переключатель температуры ( : минимальная температура;  : средняя температура;  : максимальная температура) | A12 Диффузор |

ПЕРЕД ПЕРВЫМ ВКЛЮЧЕНИЕМ

- Перед первым использованием извлеките прибор и его принадлежности из упаковки и снимите все рекламные наклейки и этикетки. Проверьте прибор и убедитесь, что ни одна из его частей не повреждена.

ИСПОЛЬЗОВАНИЕ ФЕНА ДЛЯ ВОЛОС

- Вставьте вилку сетевого кабеля в розетку эл. сети.
- На ручке фена выберите сначала температуру (низкую, среднюю или максимальную).
- После этого переключите фен из состояния «выключено» на первую либо вторую ступень скорости.
- Для полного выключения фена установите переключатель температуры в положение «выключено».

Совет:

Для достижения наилучших результатов вымойте перед использованием фена волосы шампунем, высушите их полотенцем для уменьшения чрезмерной влажности и расчешите. Рекомендуем использовать кондиционер или бальзам для волос, который облегчит расчесывание и последующее высушивание волос.

Кнопка холодного воздуха

- Кнопку холодного воздуха можно использовать одновременно с любой ступенью мощности, и она предназначена для идеальной фиксации прически после сушки горячим воздухом.



Предупреждение:

Кнопку холодного воздуха необходимо удерживать в течение всего времени; после её отпущения снова будет подаваться горячий воздух.

Кнопка TURBO

- Кнопка TURBO включит фен с максимальной мощностью. Предназначена для быстрого высушивания волос.

Концентраторы воздуха

- В случае когда при сушке волос необходимо сформировать прическу (или сконцентрировать поток воздуха на определенное место), насадите на выпускное отверстие фена для волос гладкий концентратор (создание прически с помощью щетки) или концентратор со щеткой (возможность одновременного формирования и расчесывания волос).

Диффузор

- Диффузор помогает высушить волосы естественным путем и увеличивает их объем. Для получения большего объема придайте волосам форму пальцами во время сушки.

Подвесная петля

- Если необходимо отложить фен во время сушки на некоторое время, его можно повесить за подвесную петлю.

ОЧИСТКА И УХОД

- Перед очисткой отсоедините вилку кабеля питания от розетки эл. сети и подождите пока электроприбор остынет.
- Не используйте для очистки любых частей прибора чистящие средства с абразивным эффектом, растворители и т. д., способные повредить поверхность прибора. Ни одна из частей этого электроприбора не предназначена для мойки в посудомоечной машине.



Предостережение:

Для предотвращения опасности удара эл. током не погружайте прибор, кабель питания и вилку кабеля питания в воду или иные жидкости.

- Для очистки внешних частей прибора используйте мягкую ткань, смоченную в теплой воде.
- Рекомендуем регулярно чистить выпускную часть фена, куда очень часто всасываются волосы.

1. Повернув выпускную решётку (в задней части фена), снимите её.
2. Очистите всю внутреннюю полость.
3. Установите решётку на своё место.



Предупреждение:

Перед возвратом принадлежностей на место убедитесь, что они полностью сухие.

Хранение

- Если вы не планируете использовать прибор длительное время, отсоедините вилку кабеля питания от розетки, дайте прибору остыть и очистите его согласно инструкции, изложенной в разделе «Очистка и уход».
- Перед размещением прибора на хранение убедитесь, что он и все его принадлежности чистые и сухие.
- Храните прибор в сухом, чистом и хорошо вентилируемом месте, где он не будет подвергаться воздействию экстремальных температур и будет недоступен для детей и животных.



Предупреждение:

Никогда не наматывайте кабель питания вокруг корпуса фена.

ТЕХНИЧЕСКИЕ ДАННЫЕ

Диапазон номинального напряжения..... 220–240 В-
Номинальная частота 50 Гц
Номинальная мощность 2 000–2 400 Вт
Уровень шума..... 82 дБ (А)
Декларируемый уровень шума данного прибора составляет 82 дБ(А), что соответствует уровню акустической мощности А по сравнению с эталонной акустической мощностью 1 пВт.



Класс защиты от поражения электрическим током:
Класс II – Защита от поражения электрическим током обеспечивается двойной или усиленной изоляцией.

Производитель оставляет за собой право на внесение изменений в текст и технические характеристики.

УКАЗАНИЯ И ИНФОРМАЦИЯ ПО ОБРАЩЕНИЮ С ИСПОЛЬЗОВАННОЙ УПАКОВКОЙ

Использованный упаковочный материал поместите в место сбора коммунальных отходов.

УТИЛИЗАЦИЯ ИСПОЛЬЗОВАННЫХ ЭЛЕКТРИЧЕСКИХ И ЭЛЕКТРОННЫХ ПРИБОРОВ



Этот символ на изделиях или сопроводительной документации означает, что использованные электрические и электронные приборы нельзя утилизировать с обычными бытовыми отходами. Необходимо сдать подобные изделия в специальные пункты сбора для надлежащей утилизации, восстановления и вторичной переработки. Кроме того, в некоторых странах Европейского Союза или других

европейских странах вы можете вернуть свой прибор местному продавцу при покупке аналогичного нового продукта. Правильная утилизация данного продукта поможет сохранить ценные природные ресурсы и предотвратить возможные отрицательные последствия для окружающей среды и здоровья человека, которые могут возникнуть в результате неправильной утилизации отходов. Свяжитесь с местными властями или ближайшим пунктом сбора для получения более подробной информации. Неправильная утилизация этого типа отходов может повлечь за собой штрафные санкции в соответствии с национальными правилами.

Для субъектов предпринимательской деятельности в странах Европейского Союза

Чтобы утилизировать электрическое и электронное оборудование, обратитесь к своему дилеру или поставщику за необходимой информацией.

Утилизация в других странах за пределами Европейского Союза

Действие этого символа распространяется на Европейский Союз. Если вы собираетесь утилизировать данный продукт, запросите необходимую информацию о надлежащем способе утилизации у местных властей или у своего дилера.



Этот продукт соответствует всем основным действующим для него требованиям директив ЕС.

